



Punainen Risti



APUA SINUN AVULLASI

Toimintatilastot 2012
Suomen Punaisen Risti

Sisältö

1. Johdanto	3
2. Jäsenet ja vapaaehtoiset	4
3. Kampanjat ja keräykset	6
3.1 Kampanjat	6
3.2 Katastrofirahasto	7
4. Kotimaan valmius	9
4.1 Valmiussuunnittelu	9
4.2 Kotimaan apu	11
4.3 Omaishoitajien tukitoiminta	12
4.4 Sosiaalipalvelu	13
4.5 Pakolaistyö	15
4.6 Vapaaehtoinen pelastuspalvelu	17
4.7 Päihdetyö	20
4.8 Terveyden edistäminen ja seksuaaliterveys / hiv	21
4.9 Ensiapuryhmät ja -yksiköt	22
5. Nuoristotyö	24
5.1 Kouluyhteistyö	24
5.2 Nuorisotoiminta	25
6. Kansainvälinen avustustoiminta	24
7. Koulutus	28
8. Laitokset ja yhteistyöprojektit	36
8.1 Kontti-kierrätystavarataloketju	36
8.2 Nuorten turvatalot	37
8.3 Veripalvelu	38
9. Talous ja hallinto	39
9.1 Tuotemyynti	39
9.2 Yritysyhteistyö	40
9.3 Toimitilat	41
9.4 Henkilöstöhallinto	41
10. Toimintatilastokyselyn piirikoonti	43

Kyselyn toteuttamisesta vastasi Suomen Punaisen Ristin Vapaaehtois- ja nuorisoyksiköstä Örn Witting ja Toimintatilatokirja 2012:n toimitti samasta yksiköstä Pauli Löija.

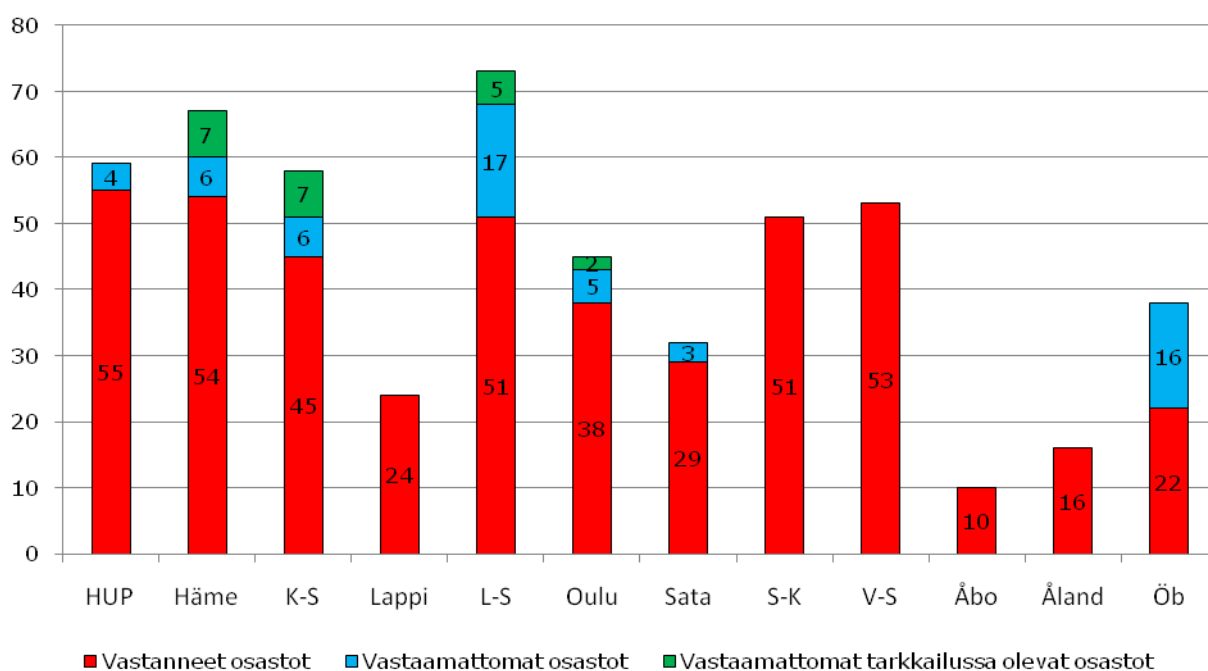
Aineisto on saatavilla sähköisessä muodossa kansioista Y:\Tilastot\Tilastokirjat. Toimintatilastoja on koottu tässä muodossa vuodesta 2003 lähtien.

1. Johdanto

Esittelemme tässä kirjassa keskeisimpiä Suomen Punaisen Ristin toimintaa kuvaavia tilastoja vuodelta 2012 sekä toiminnan kehittymistä viiden viimeisen vuoden ajalta.

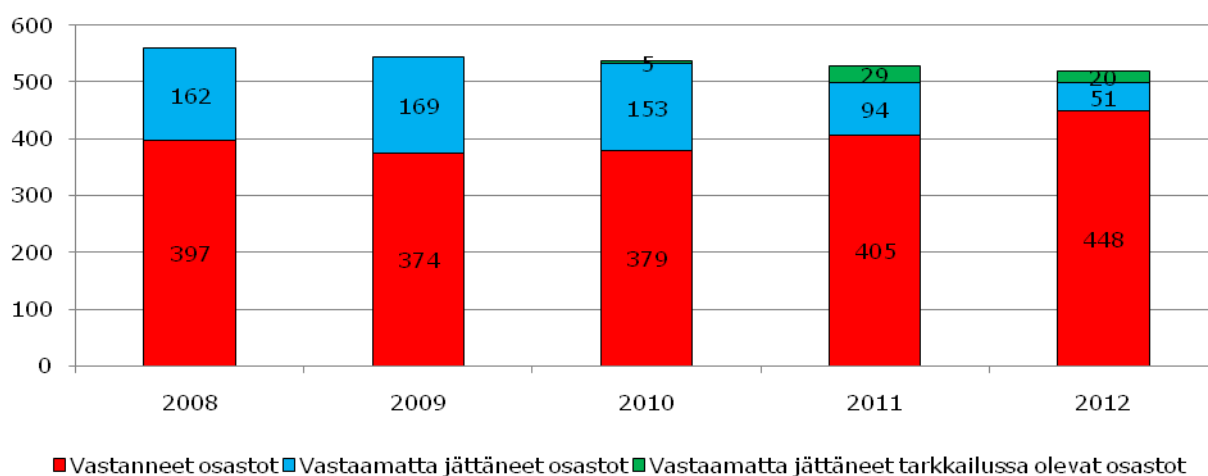
Suurin osa tiedoista on koottu Digium-lomaketta käyttäen 1.11.2012–31.1.2013 välisenä aikana Suomen Punaisen Ristin osastoilta. Vuonna 2012 osastoja oli yhteensä 519 kappaletta, joista 27 oli ns. tarkkailussa olevia osastoja. Kyselyyn vastasi kaikkiaan 448 osastoa, joiden joukossa oli mukana viisi tarkkailussa mukana olevaa osastoa. Vastausprosentti oli 86,32%, mikä on huomattavasti suurempi kuin aikaisempien vuosina. Viidessä piirissä vastausprosentti nousi täyteen sataan.

Toimintatilastokyselyyn vastanneet osastot piireittäin 2012



Lähde: Toimintatilastokyselyt 2012

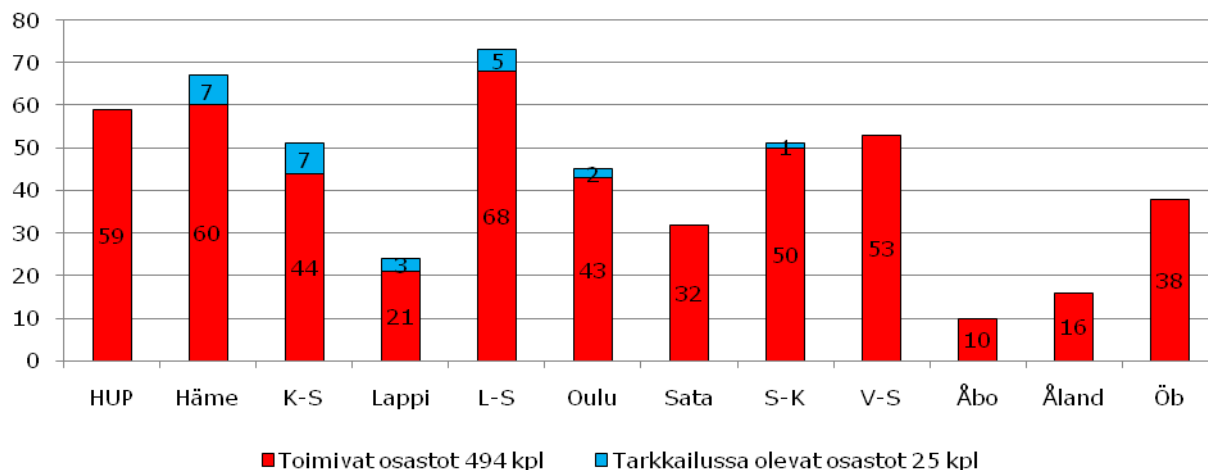
Toimintatilastokyselyyn vastanneiden määrä 2008-2012



Lähde: Toimintatilastokyselyt 2008–2012

Tarkkailussa olevat osastot on esitetty taulukossa ensimmäisen kerran vuoden 2010 toimintatilastoissa. Aikaisempien vuosien kohdalla ne kuuluvat vastaamatta jääneiden osastojen kohtaan.

Osastojen lukumäärä piireittäin 2012

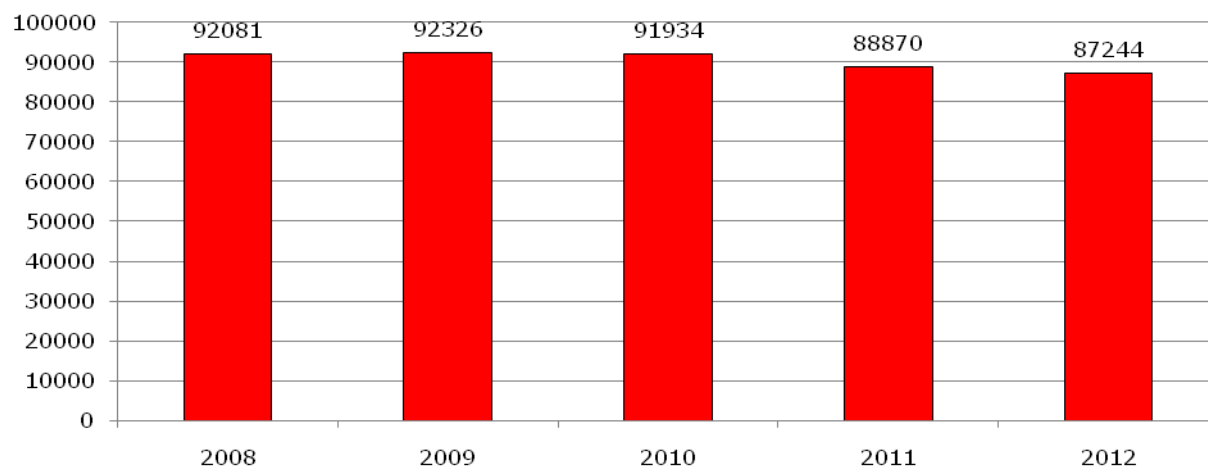


Lähde: Keskustoimisto

2. Jäsenet ja vapaaehtoiset

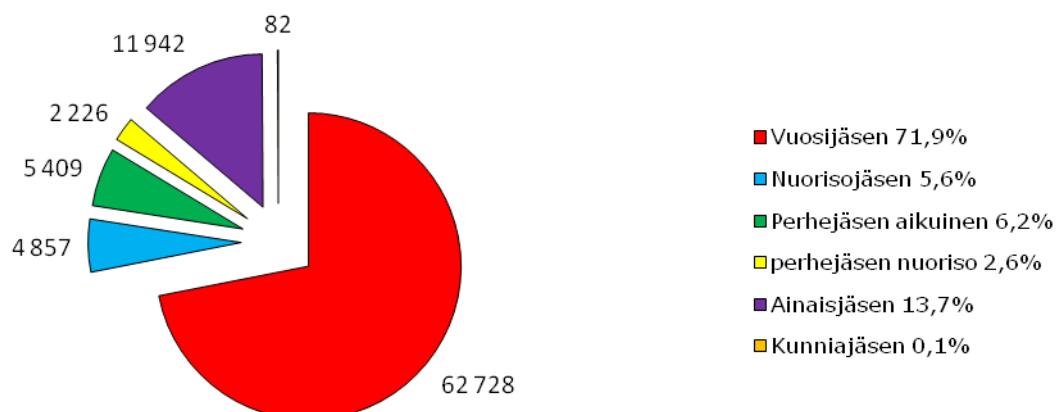
Jäsenmäärä laski 1626 jäsenellä vuodesta 2011, mikä on 1,83% pienempi kuin vuoden 2011 jäsenmäärä.

SPR:n kokonaisjäsenmäärä 2008-2012



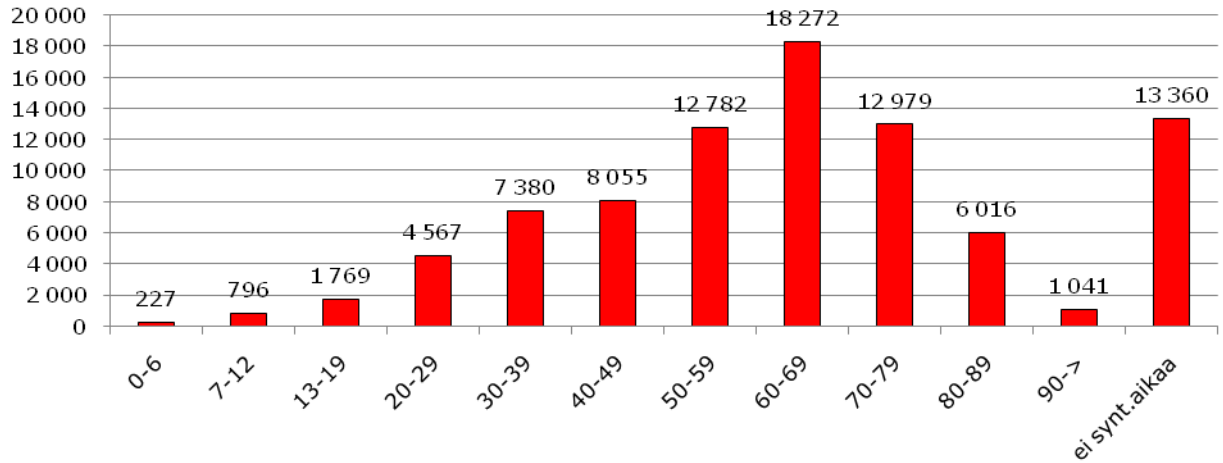
Lähde: Keskustoimisto

Jäsenmäärä jäsentyypeittäin 2012



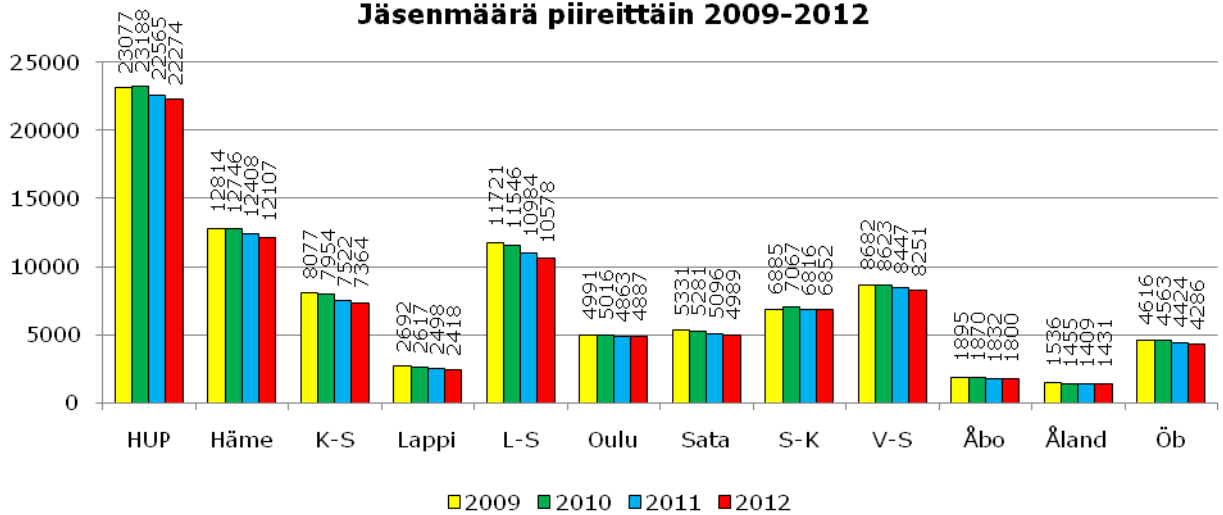
Lähde: Keskustoimisto

Jäsenet ikäryhmittäin



Lähde: Keskustoimisto

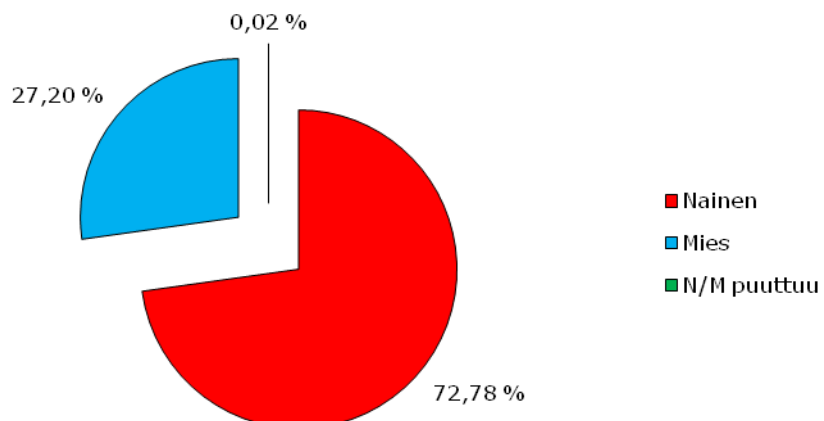
Jäsenmäärä piireittäin 2009-2012



Lähde: Keskustoimisto

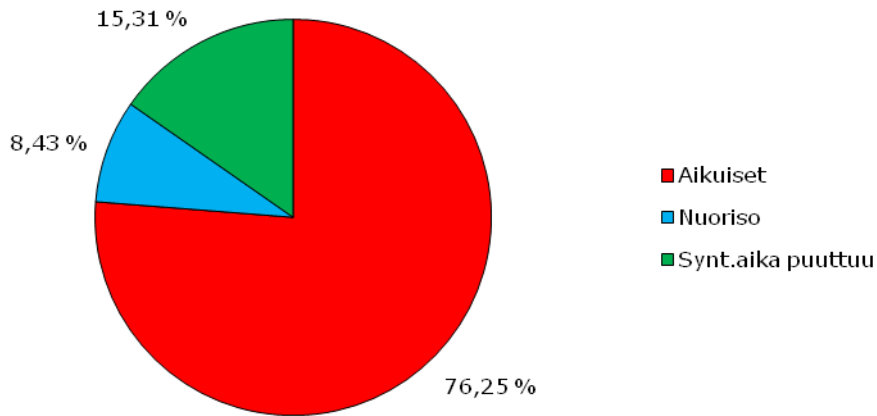
Uusia jäseniä Suomen Punaiseen Ristiin liittyi vuoden 2012 aikana 3703 kappaletta, eli uusien jäsenten osuus kaikista jäsenistä on 4,24%.

Jäsenten sukupuolijakauma %



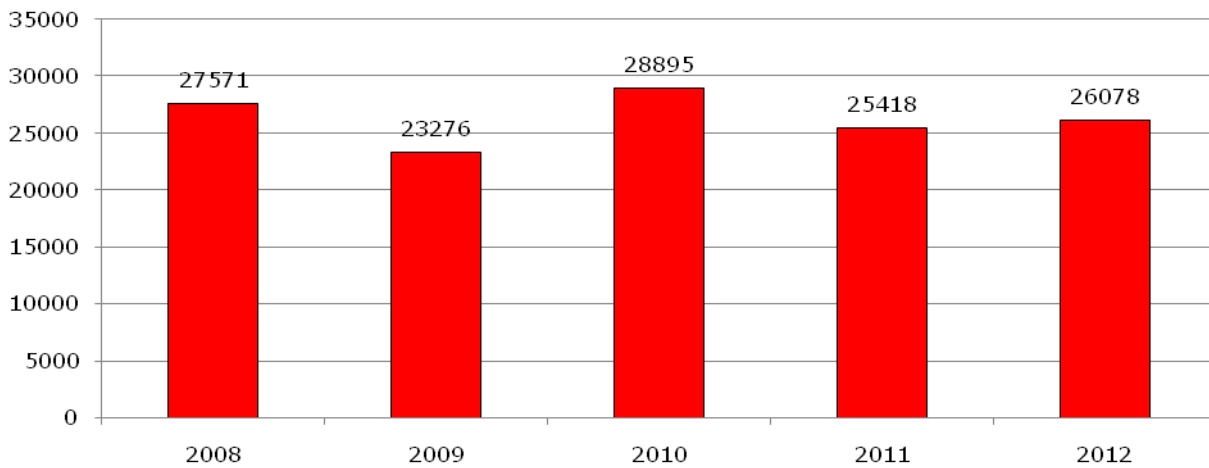
Lähde: Keskustoimisto

Aikuis- ja nuorisojäsenet %



Lähde: Keskustoimisto

Vapaaehtoisten määrä osastoissa 2008-2012

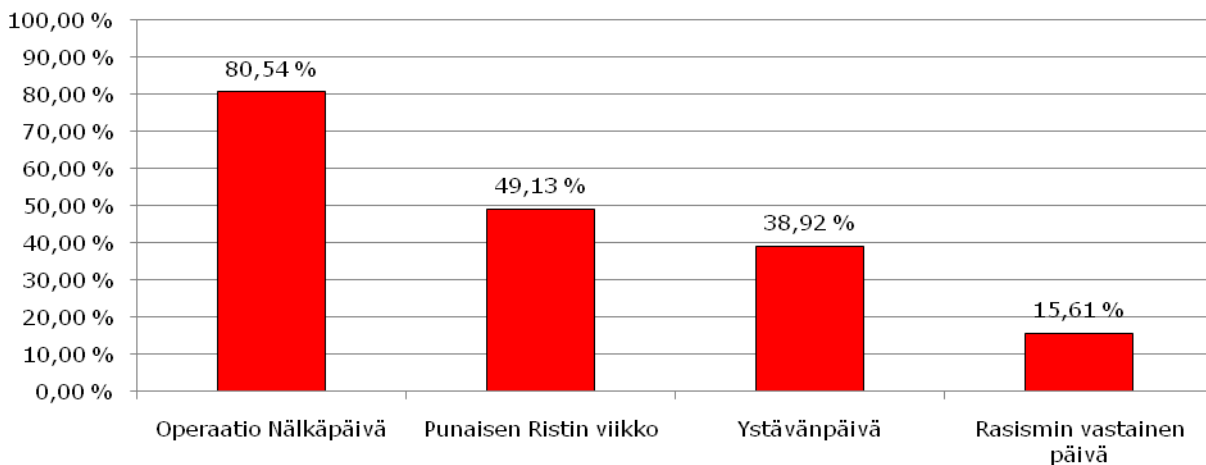


Lähde: Toimintatilastokyselyt 2008–2012

3. Kampanjat ja keräykset

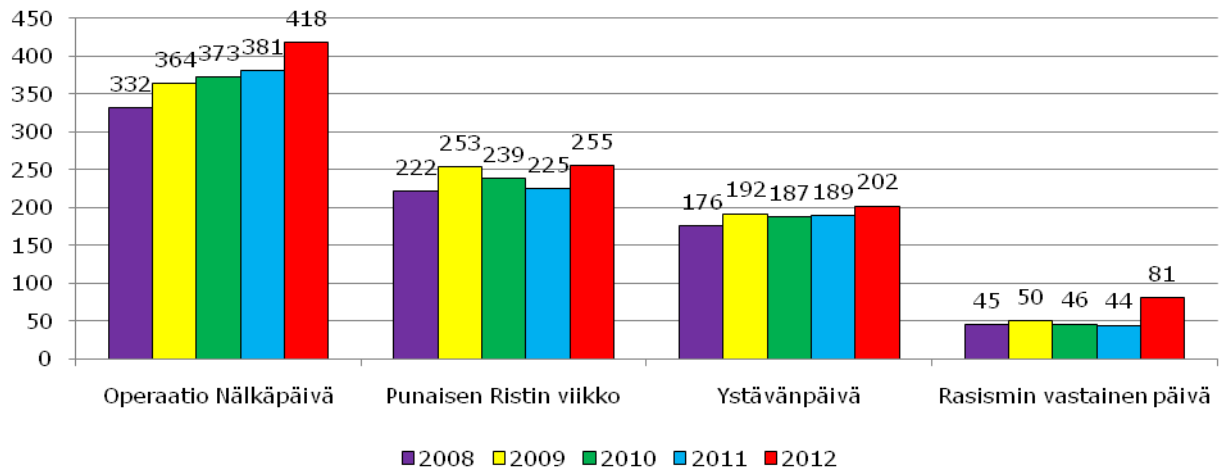
3.1 Kampanjat

Kampanjoissa mukana olleet osastot %



Lähde: Toimintatilastokysely 2012

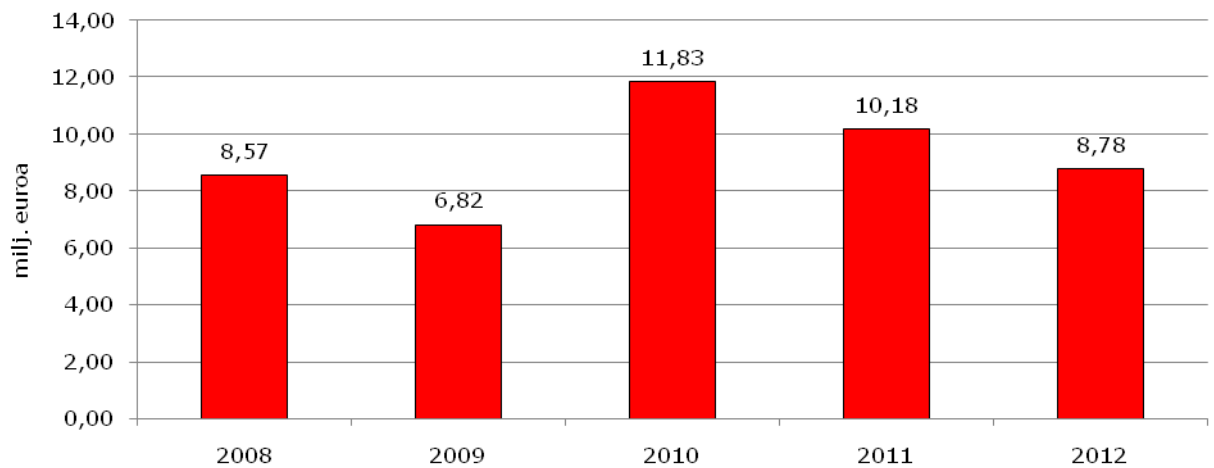
Kampanjoissa mukana olleet osastot



Lähde: Toimintatilastokyselyt 2008–2012

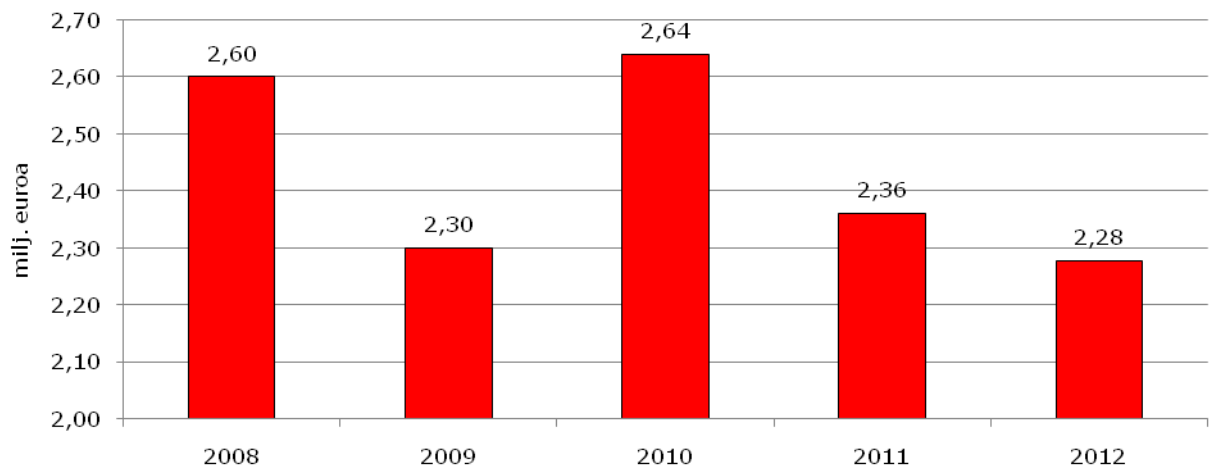
3.2 Katastrofirahasto

Katastrofirahaston keräystuotot ja muut lahjoitukset 2008-2012



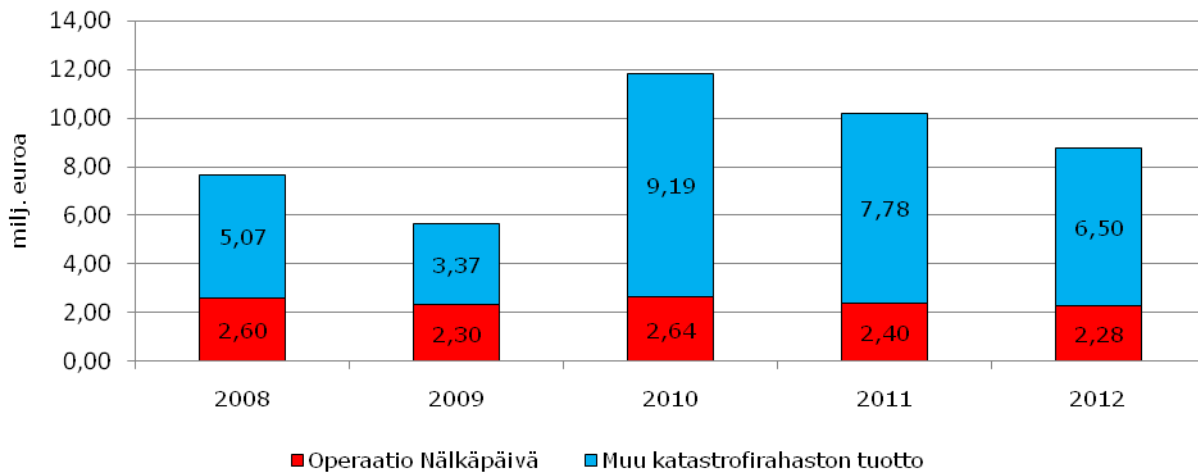
Lähde: Keskustoimisto

Operaatio Nälkätähti 2008-2012



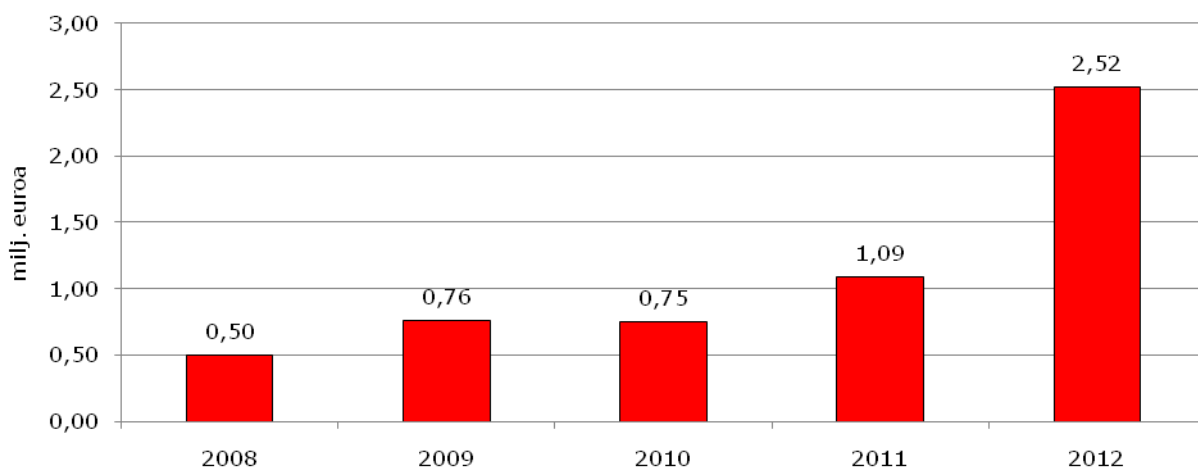
Lähde: Keskustoimisto

Operaatio Nälkäpäivän osuus katastrofiavun tuotosta 2008-2012



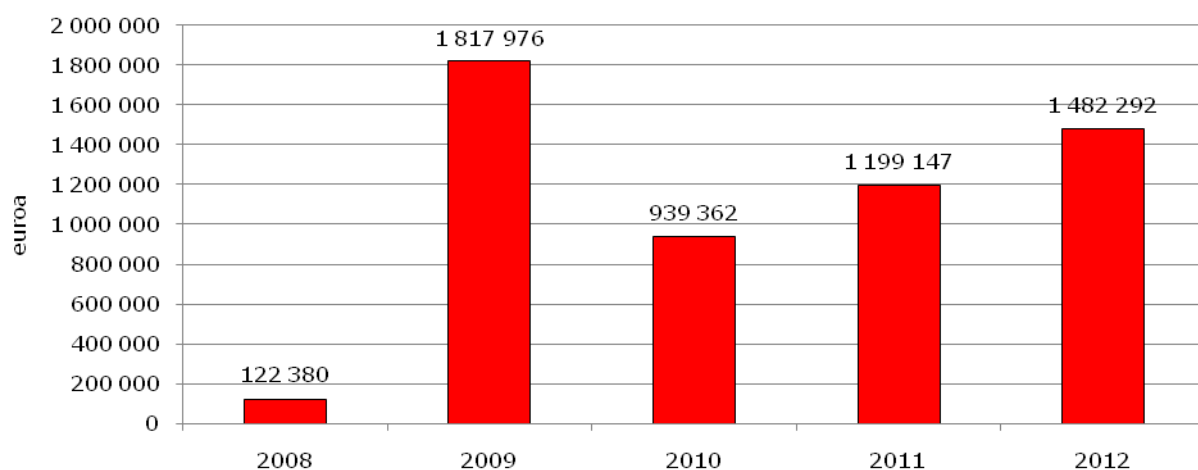
Lähde: Keskustoimisto

Testamentit ja muut lahjoitukset katastrofirahastoon 2008-2012



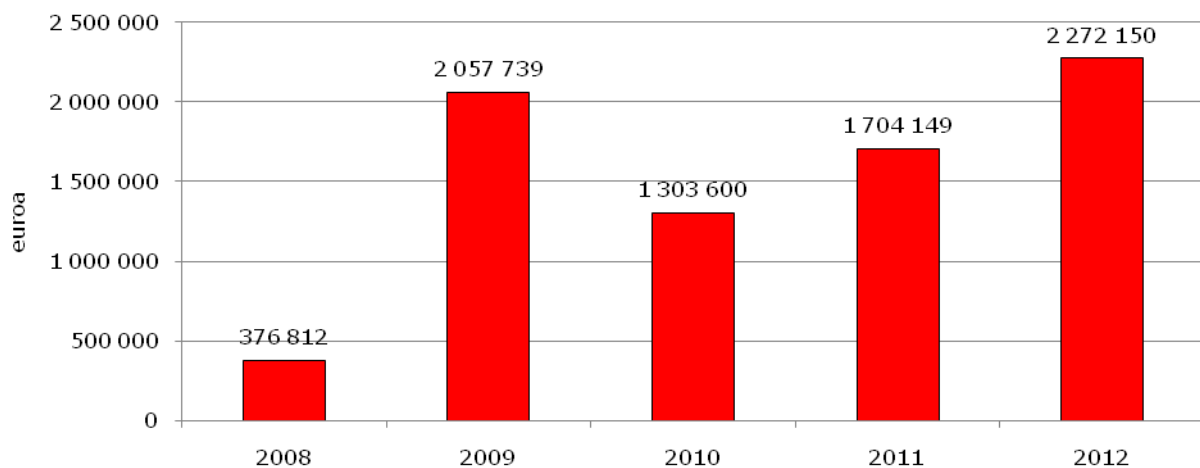
Lähde: Keskustoimisto

Kotimaan testamentit 2008-2012



Lähde: Keskustoimisto

Kotimaan keräystuotot ja muut lahjoitukset 2008-2012

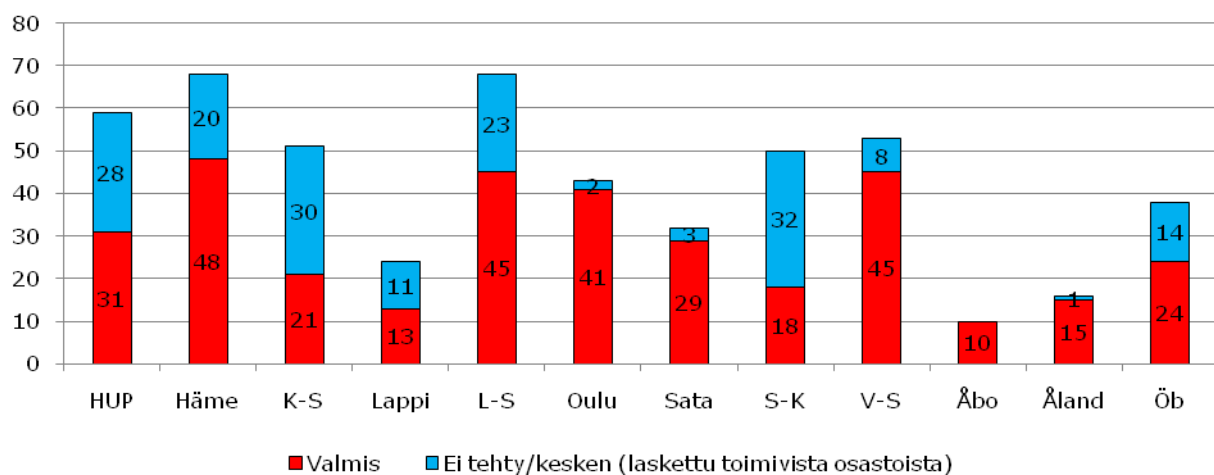


Lähde: Keskustoimisto

4. Kotimaan valmius

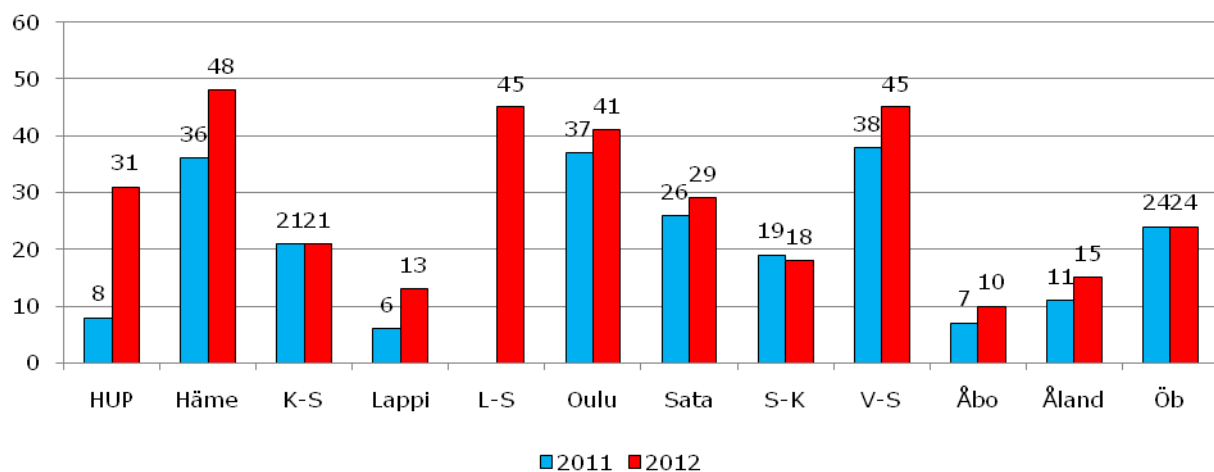
4.1 Valmiussuunnittelu

Osastojen valmiussuunnittelun kattavuus 2012



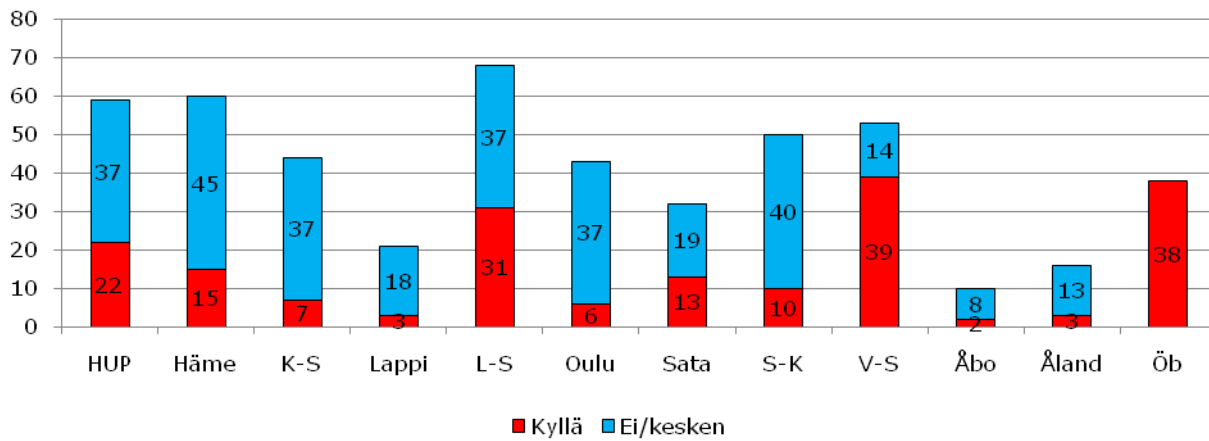
Lähde: Keskustoimisto

Valmiussuunnitelmat osastoissa 2011-2012



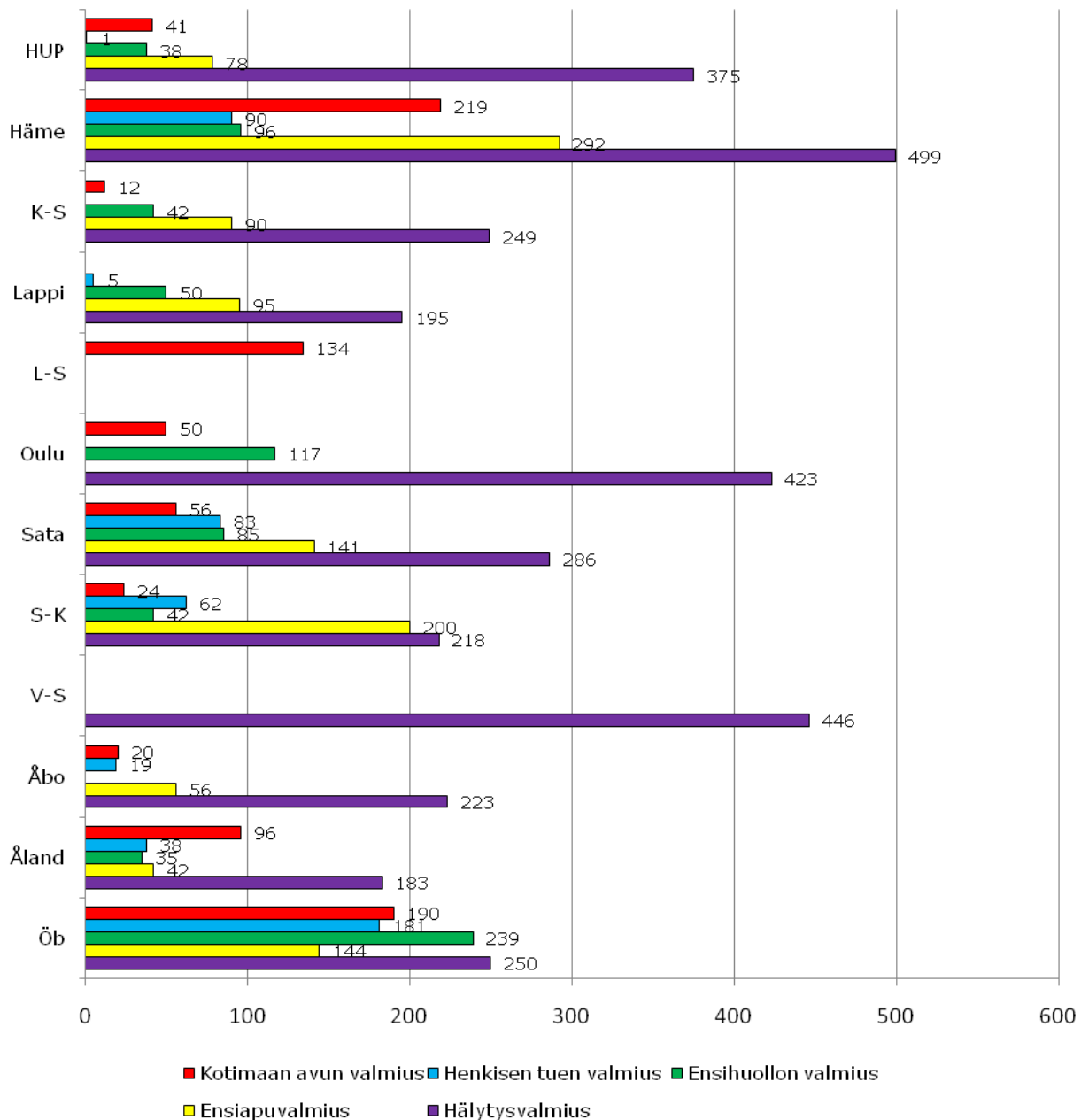
Lähde: Keskustoimisto

Osastojen keräyssuunnitelmat osana valmiussuunnitelmaa piireittäin 2012 (toimivissa osastoissa)



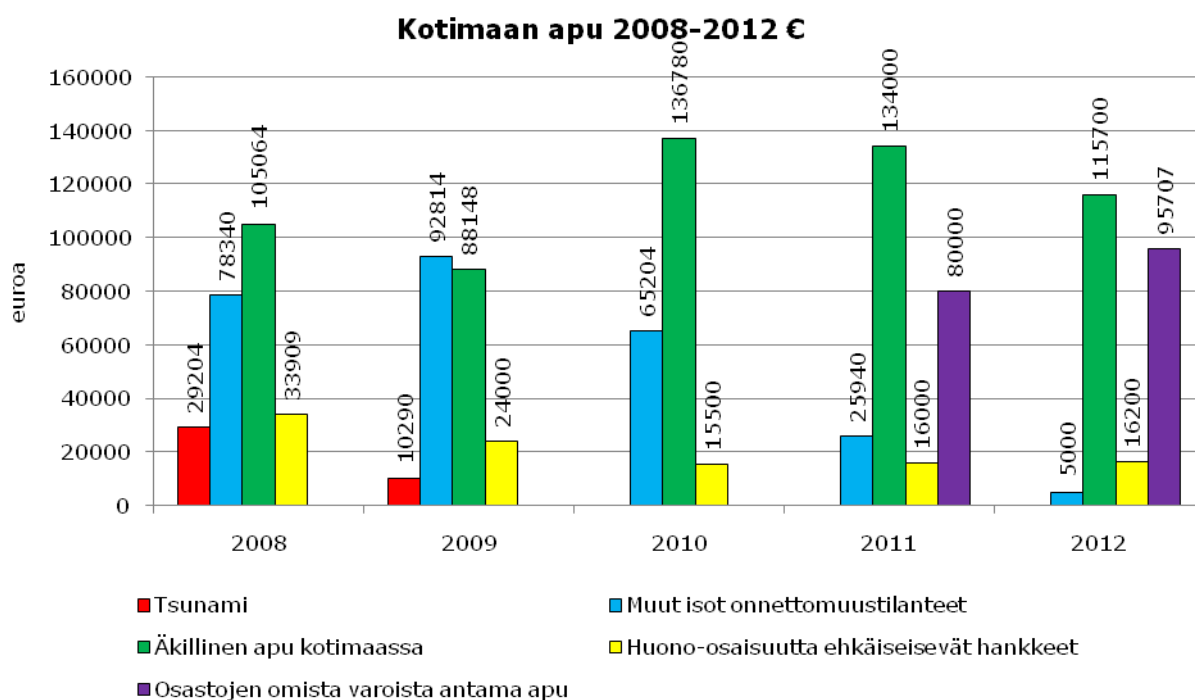
Lähde: Keskustoimisto

Kotimaan valmius piireittäin 2012 / henkilöä



Lähde: Keskustoimisto

4.2 Kotimaan apu



Lähde: Keskustoimisto

Muut isot onnettomuustilanteet sisältää:

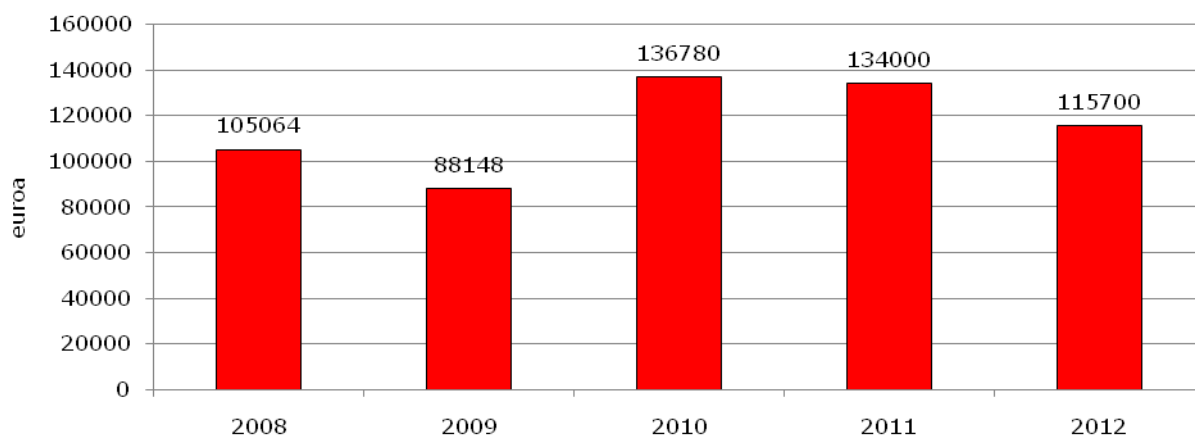
- Vuonna 2008 Malagan bussionnettomuuden ja Kauhajoen ampumavälikohtauksen
- Vuonna 2009 Naantalın tulipalon sekä Jokelan ja Kauhajoen rahastosta annetun avun
- Vuonna 2010 Sellon ampumavälikohtauksen sekä Jokelan ja Kauhajoen rahastoista annetun avun
- Vuonna 2011 Sellon ampumavälikohtauksen sekä Jokelan ja Myyrmannin rahastoista annetun avun
- Vuonna 2012 Myyrmannin rahastosta annetun avun.

Suomen Punainen Risti jakoi vuonna 2012 Hyvä joulumieli -avustuksina 9000 lahjakorttia, joiden arvo oli 70 €/kpl.

	2008	2009	2010	2011	2012
Yhteensä euroja	105064	88148	136780	134000	115700

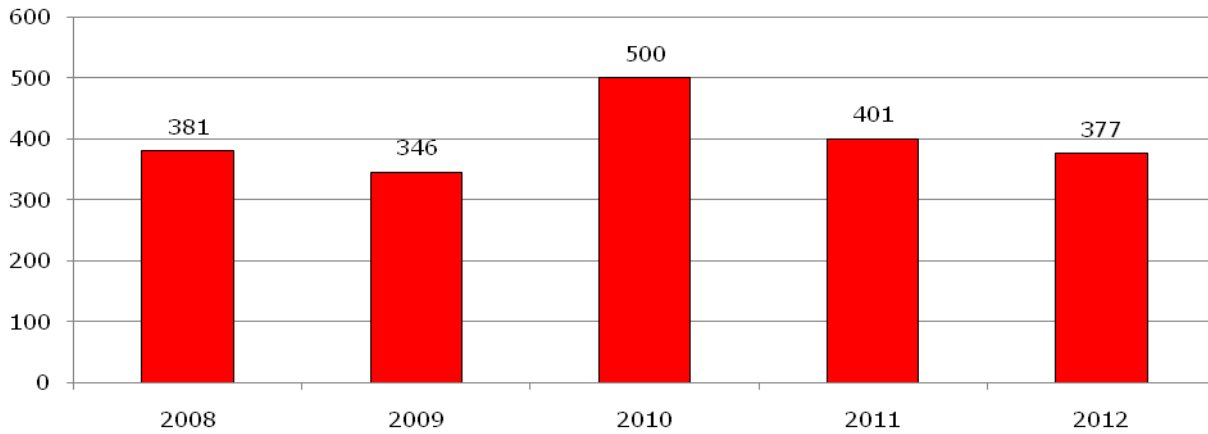
Lähde: Keskustoimisto

Osastojen ja piirien katastrofirahastosta antama äkillinen apu kotimaan onnettomuustilanteissa



Lähde: Keskustoimisto

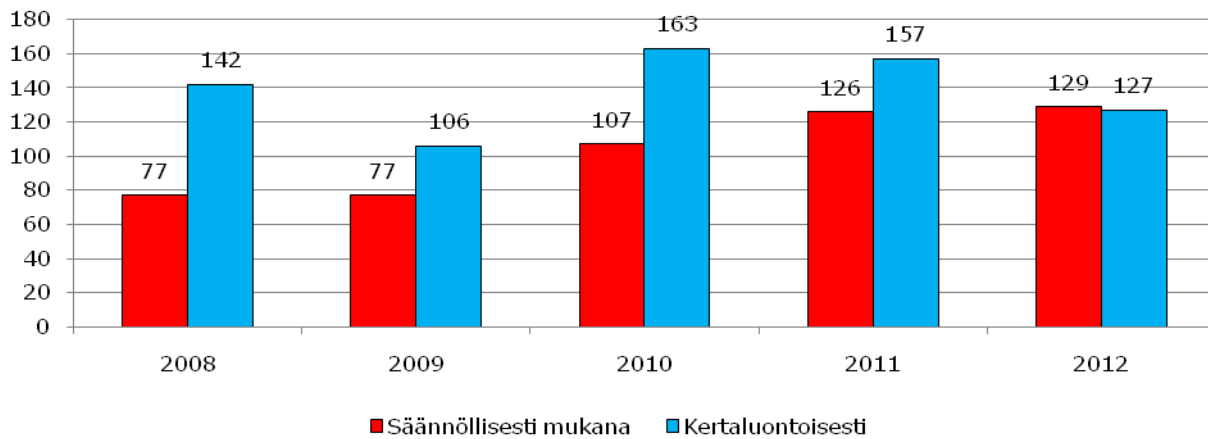
Autettujen määrä osastojen ja piirien avustamissa äkillisissä kotimaan onnettomuustilanteissa



Lähde: Keskustoimisto

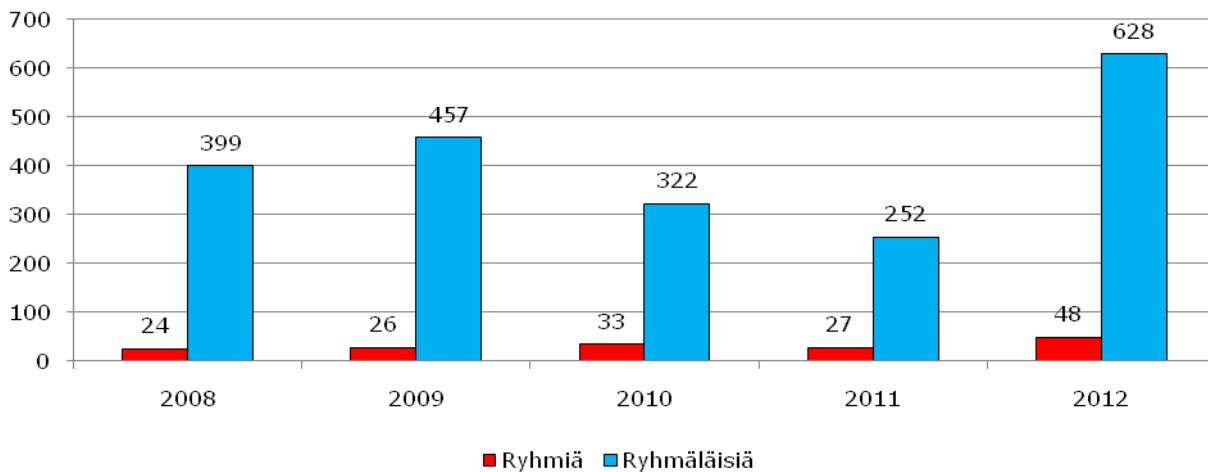
4.3 Omaishoitajien tukitoiminta

Omaishoitajien tukitoiminnassa mukana olevat vapaaehtoiset 2008-2012



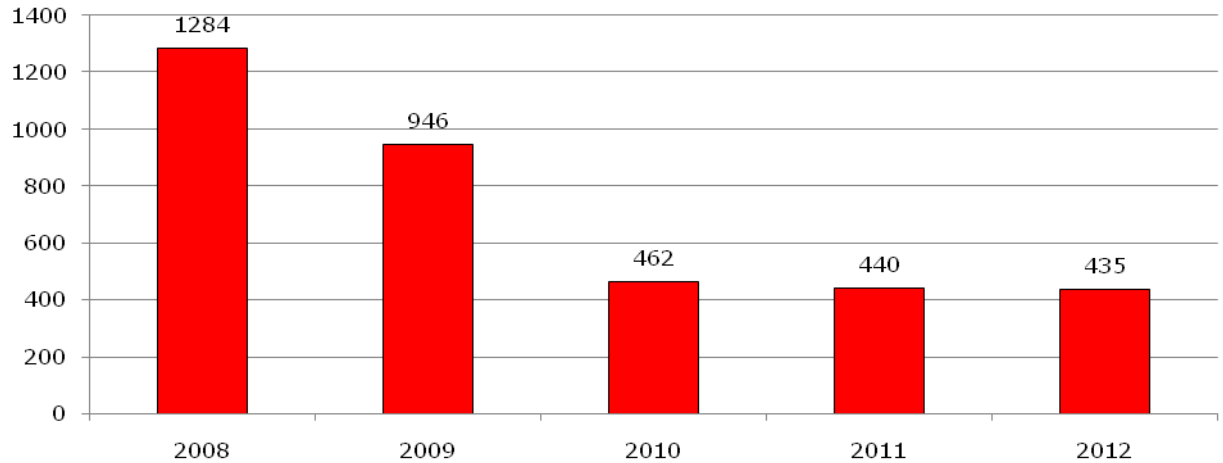
Lähde: Keskustoimisto

Omaishoitajien ryhmät ja ryhmäläiset 2008-2012



Lähde: Keskustoimisto 2008–2011 ja toimintatilastokysely 2012
12

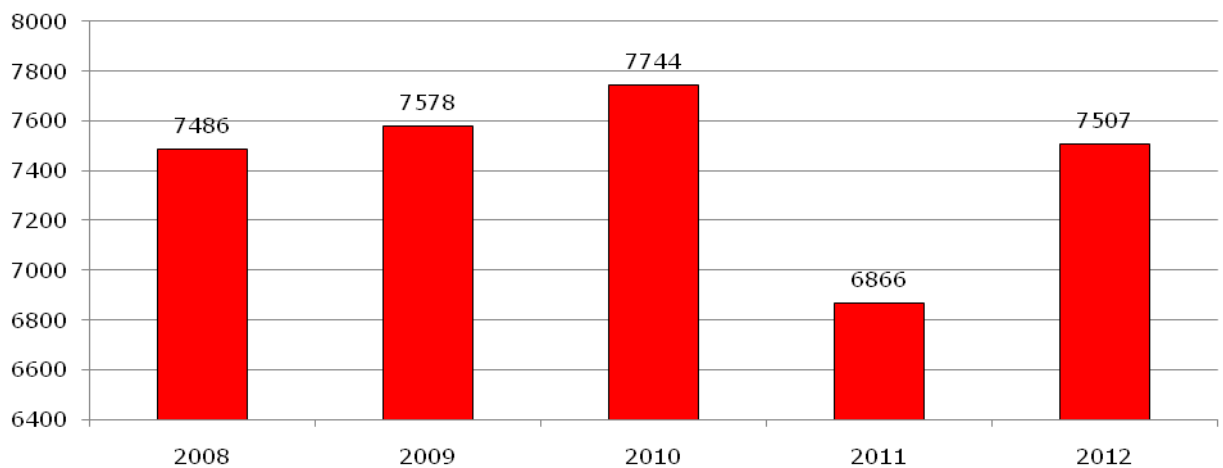
Omaishoitajien määrä koulutuksissa 2008-2012



Lähde: Keskustoimisto

4.4 Sosiaalipalvelu

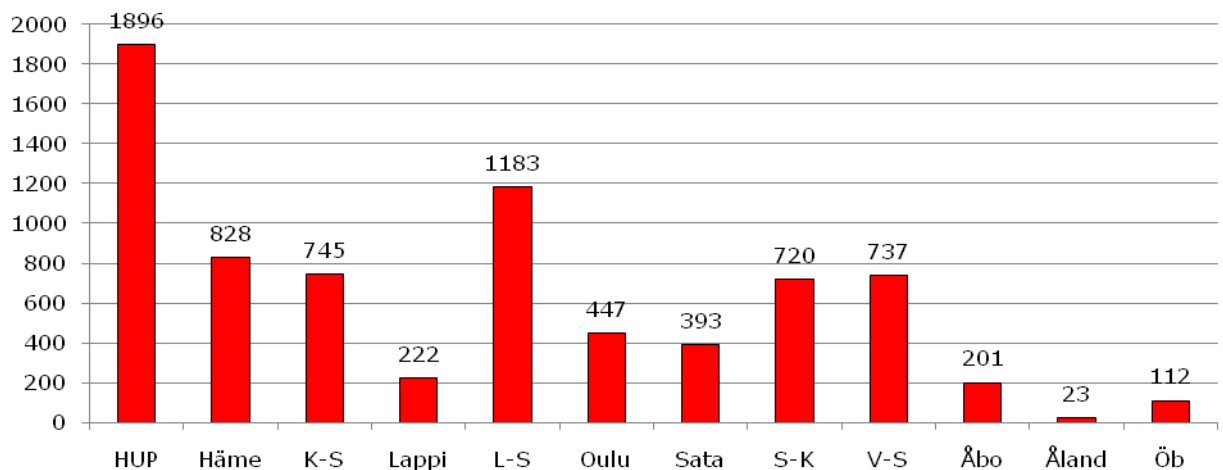
Vapaaehtoiset ystävätoiminnassa 2008-2012



Vuoden 2011 toimintatilastokirjassa on ollut virheellinen luku, joka on korjattu tähän.

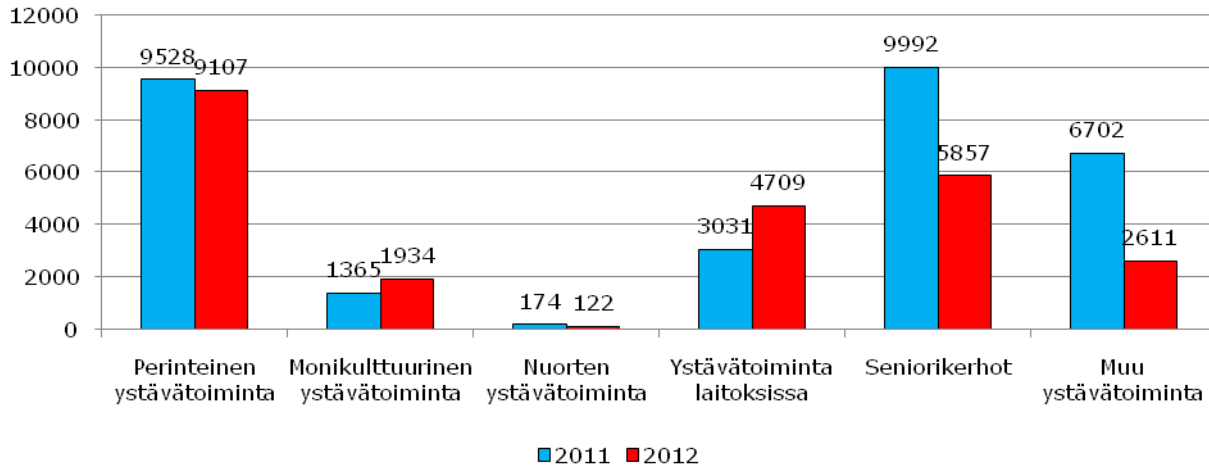
Lähde: Toimintatilastokyselyt 2008–2012

Ystävätoiminnan vapaaehtoisten määrä piireittäin 2012



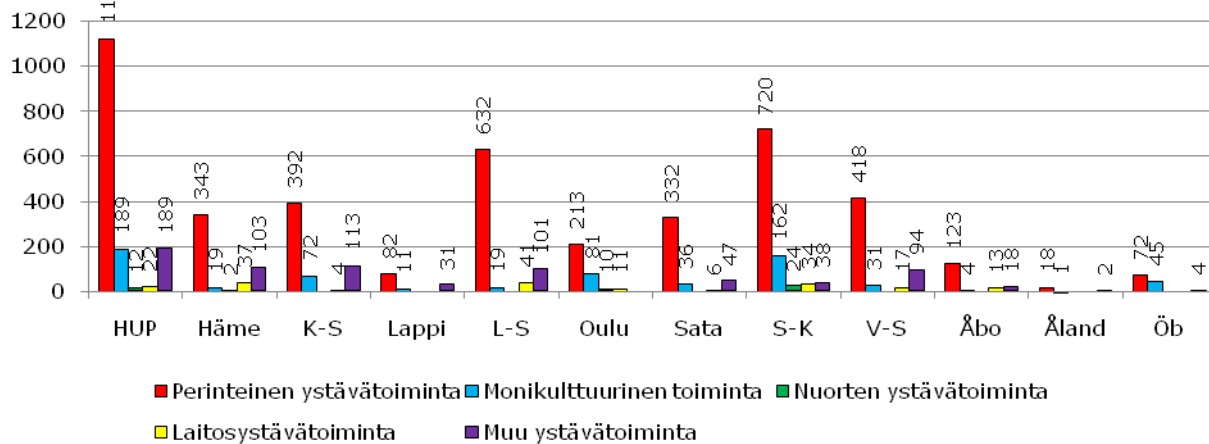
Lähde: Toimintatilastokysely 2012

Ystävätöiminnan asiakasmäärä 2011-2012



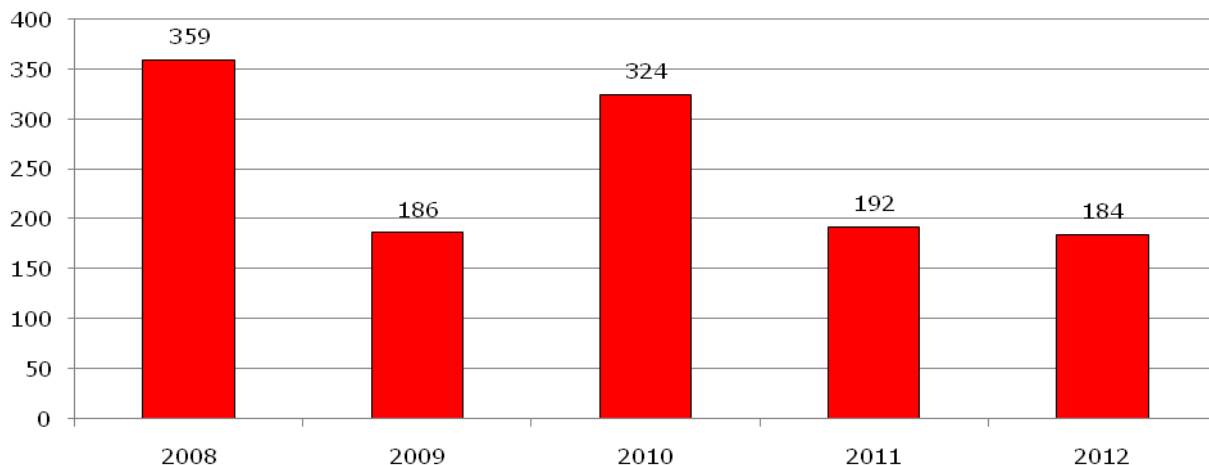
Lähde: Toimintatilastokysely 2011 ja 2012

Ystävätöiminnan eri muotoihin osallistuneet vapaaehtoiset piireittäin 2012



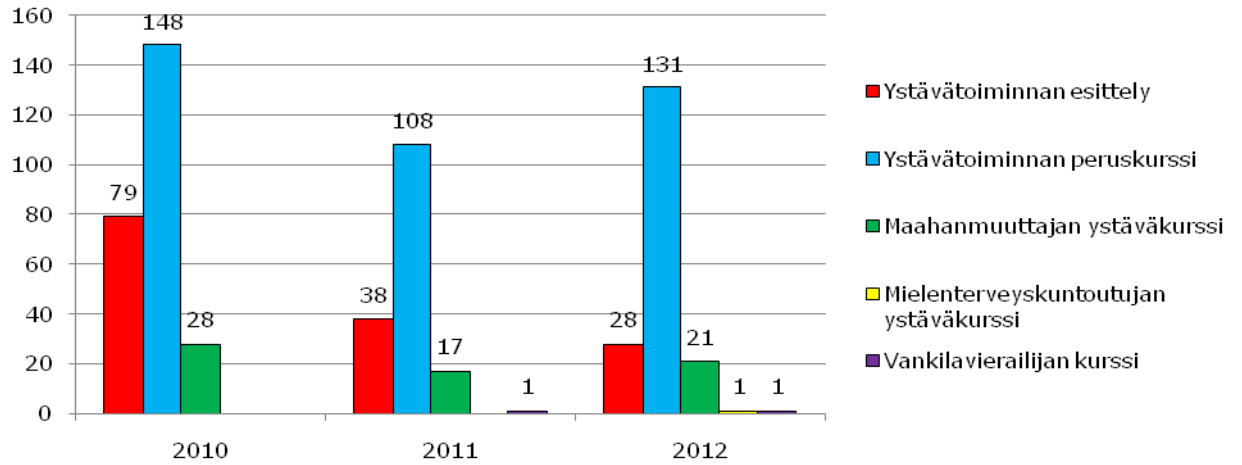
Lähde: Toimintatilastokysely 2012

Seniorikerhoja 2008-2012



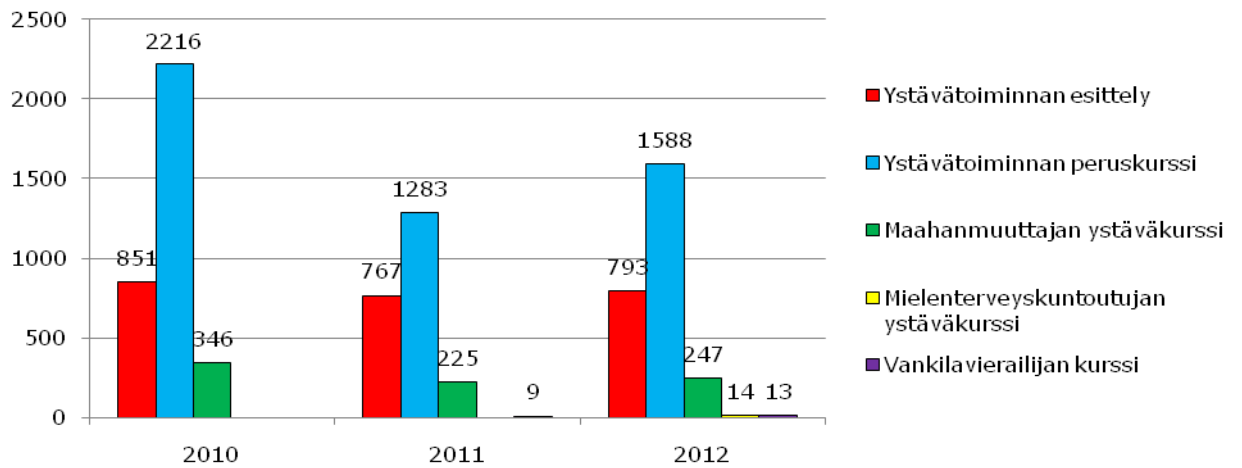
Lähde: Toimintatilastokyselyt ja piirit 2008-2012

Ystävätoiminnan koulutukset 2010-2012



Lähde: Koulutuskyselyt 2010-2012

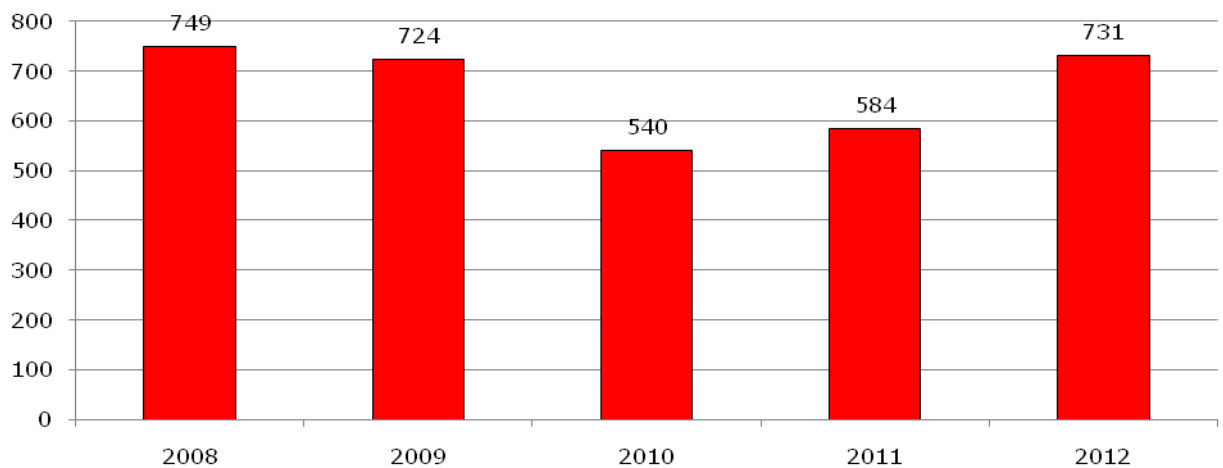
Ystävätoiminnan koulutuksiin osallistuneet 2010-2012



Lähde: Koulutuskyselyt 2010-2012

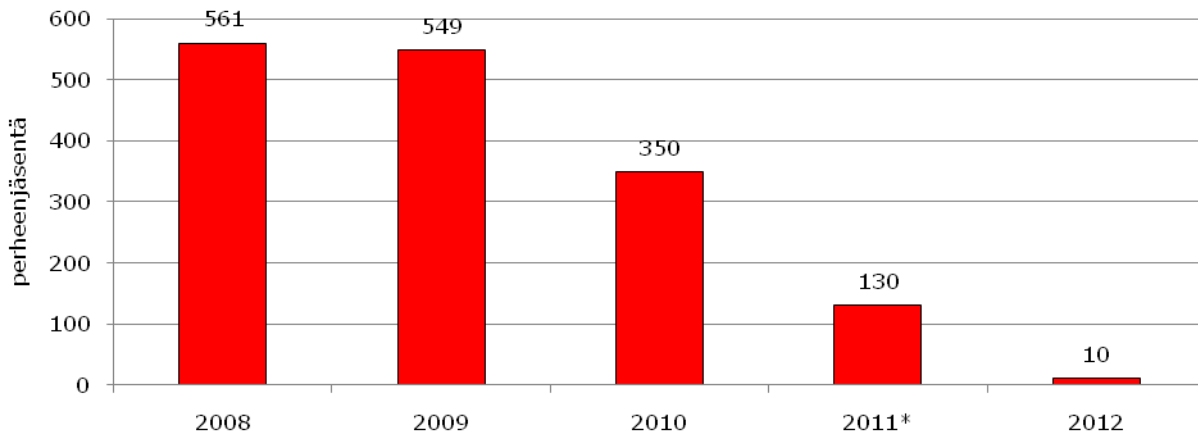
4.5 Pakolaistyö

SPR:n vastaanottamat kiintiöpakolaiset 2008-2012



Lähde: Keskustoimisto

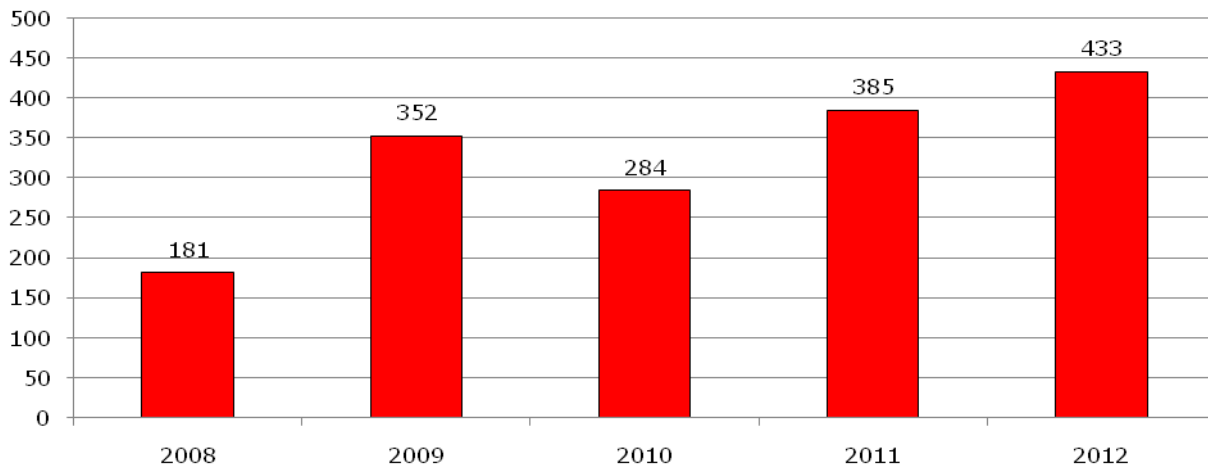
SPR:n hoitamat perheenyhdistämisen matkajärjestelyt 2008-2012



*Lakimuutoksen seurauksena 2011 oikeutta valtion korvaamiin matkoihin rajoitettiin.

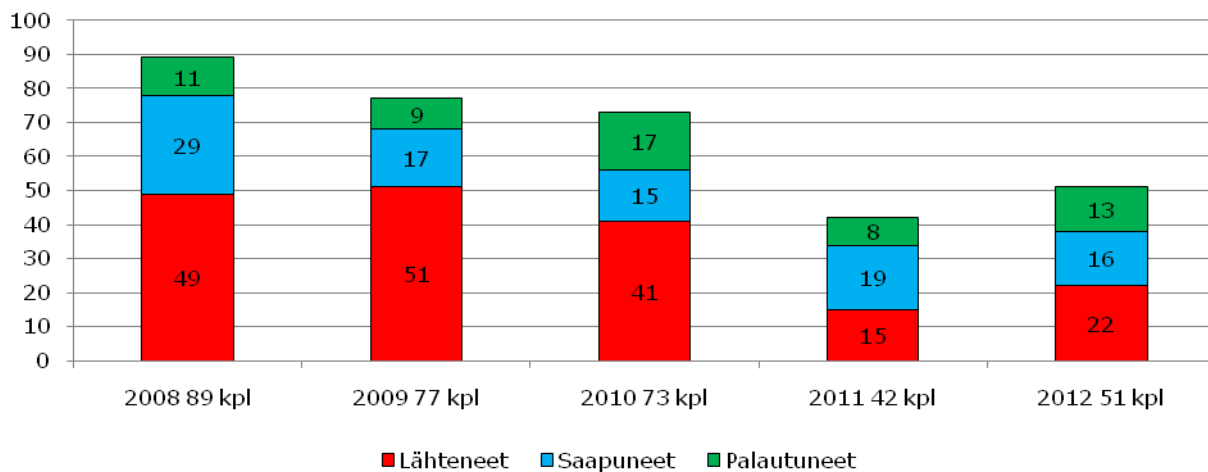
Lähde: Keskustoimisto

SPR:n henkilötiedustelu 2008-2012



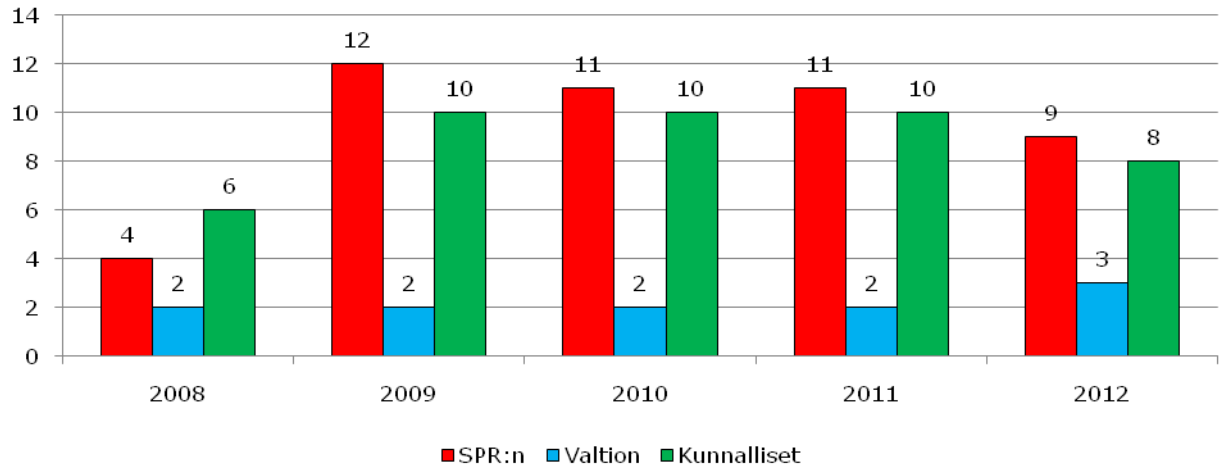
Lähde: Keskustoimisto

Punaisen Ristin välittämät viestit 2008-2012



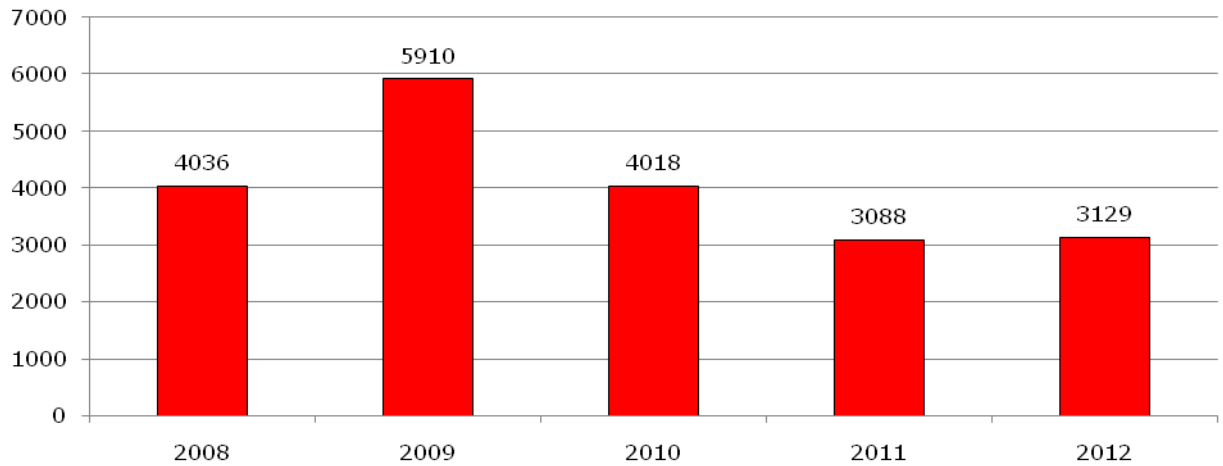
Lähde: Keskustoimisto

Turvapaikanhakijoiden vastaanottokeskukset 2008-2012



Lähde: Keskustoimisto

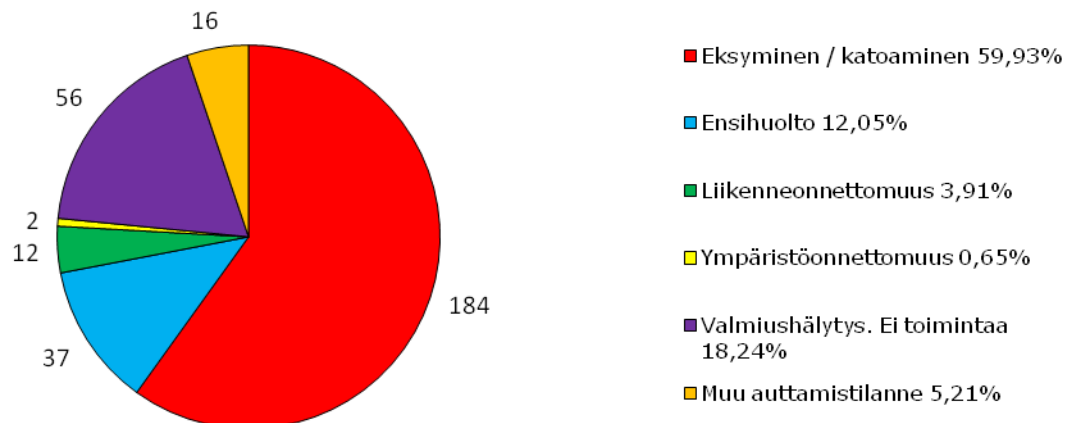
Turvapaikkahakemukset 2008-2012



Lähde: Keskustoimisto

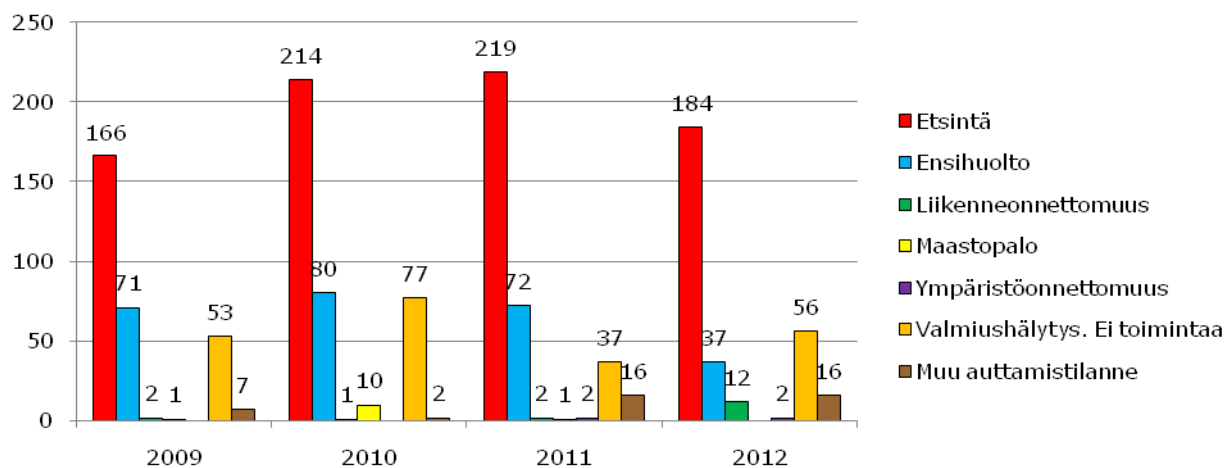
4.6 Vapaaehtoinen pelastuspalvelu

Hälytysten määrä ja auttamistilanteet 2012



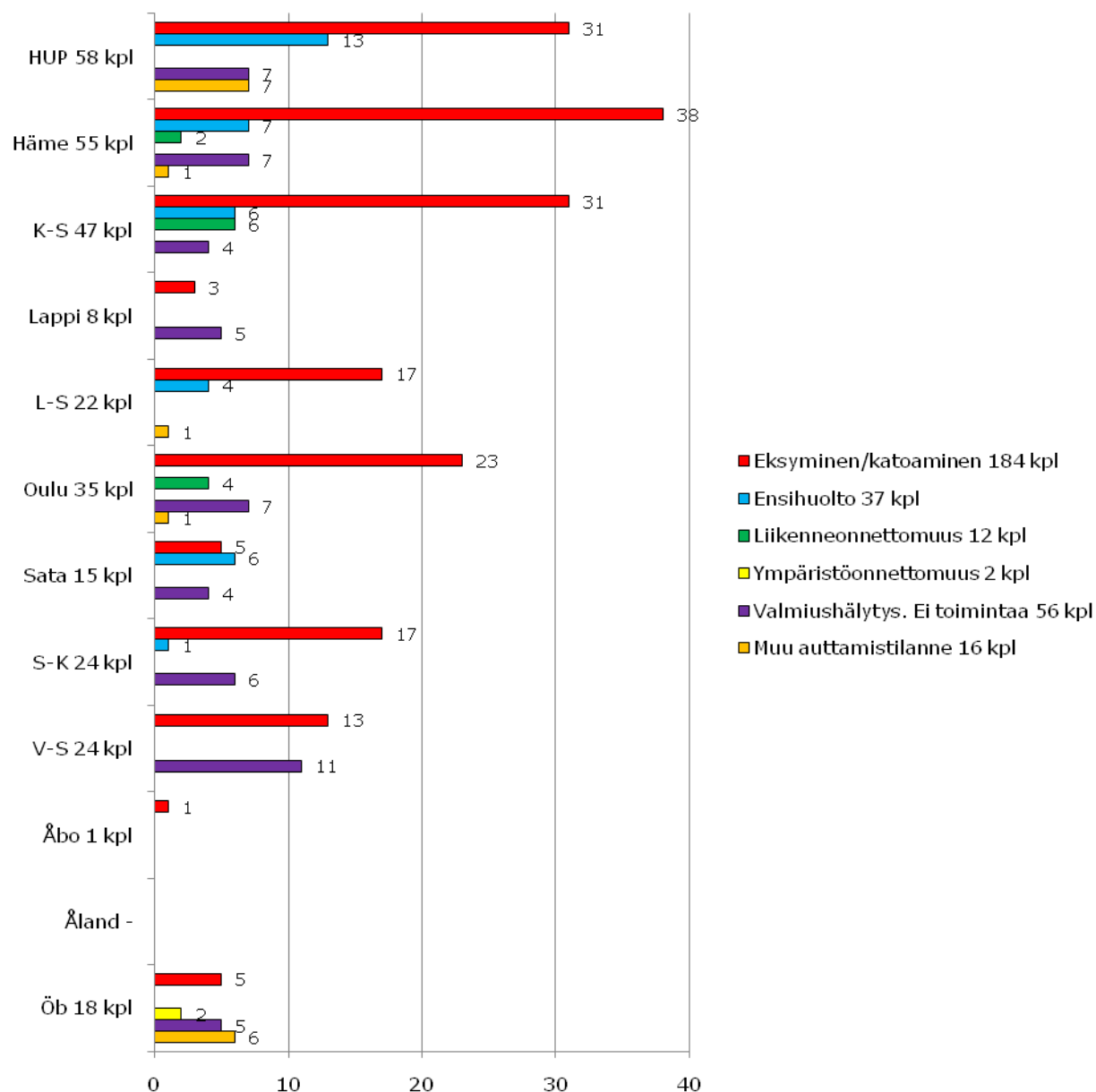
Lähde: Keskustoimisto

Vapepan hälytystilanteet 2009-2012



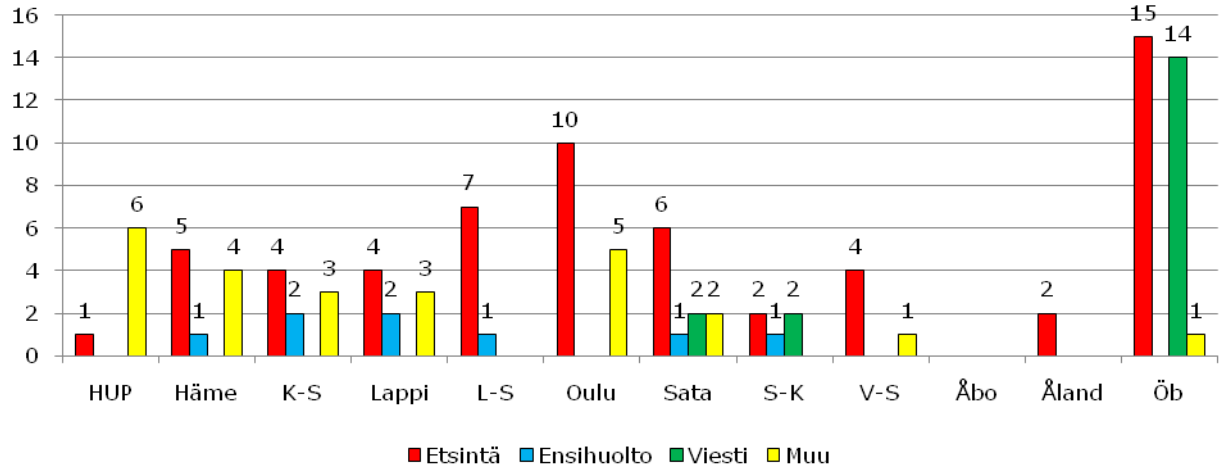
Lähde: Keskustoimisto

Hälytysten määrä piireittäin ja auttamistilanteittain 2012



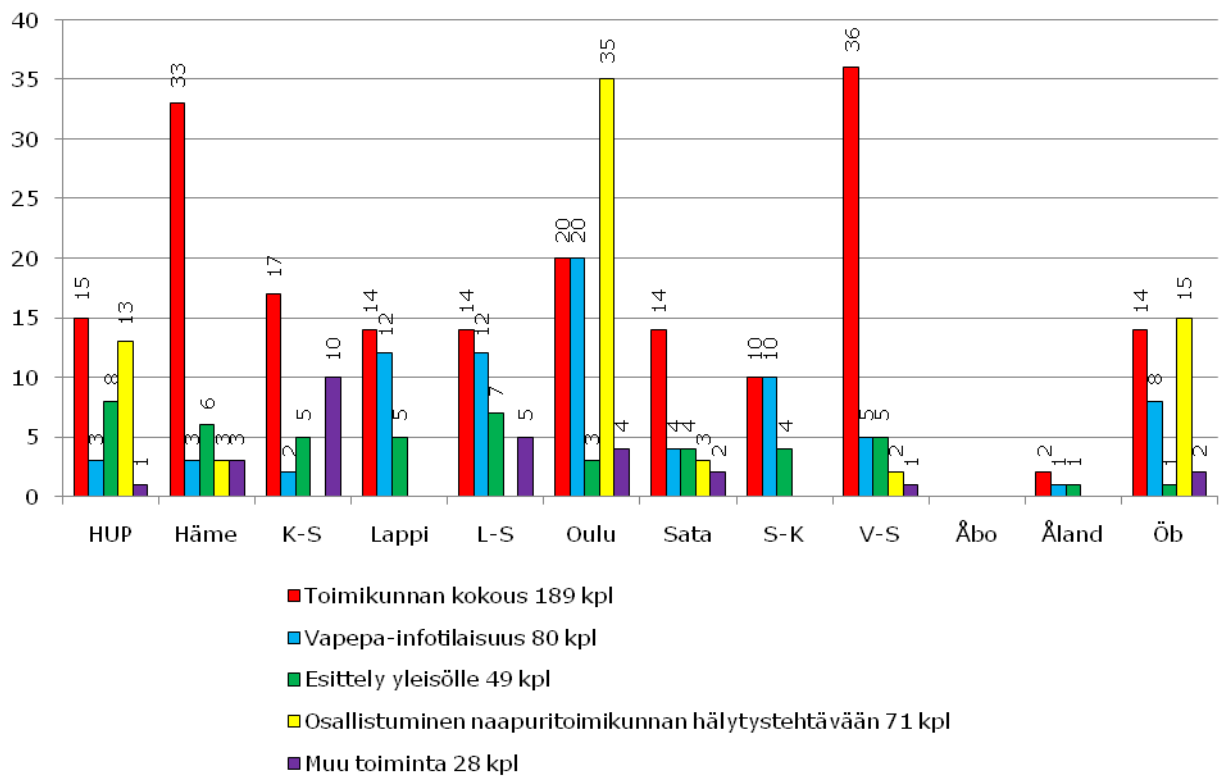
Lähde: Keskustoimisto

Vapepan harjoitukset 2012



Lähde: Keskustoimisto

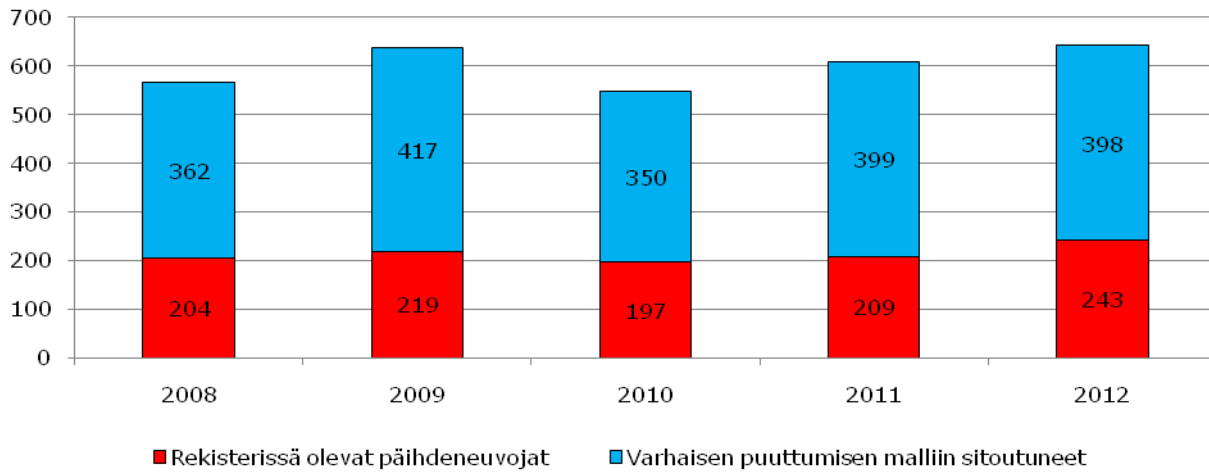
Vapepan muu toiminta 2012



Lähde: Keskustoimisto

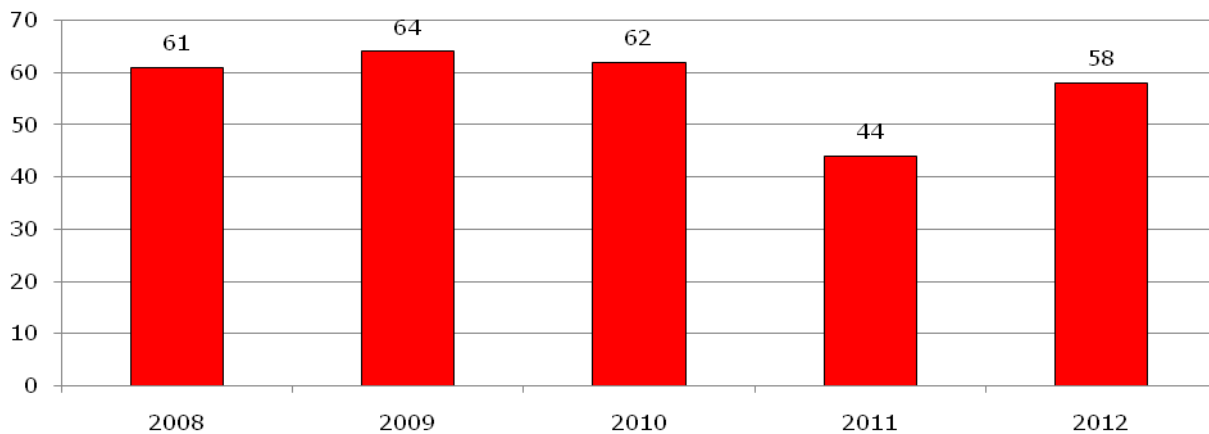
4.7 Päihdetyö

Päihdetyön aktiiviset koulutetut vapaaehtoiset 2008-2012



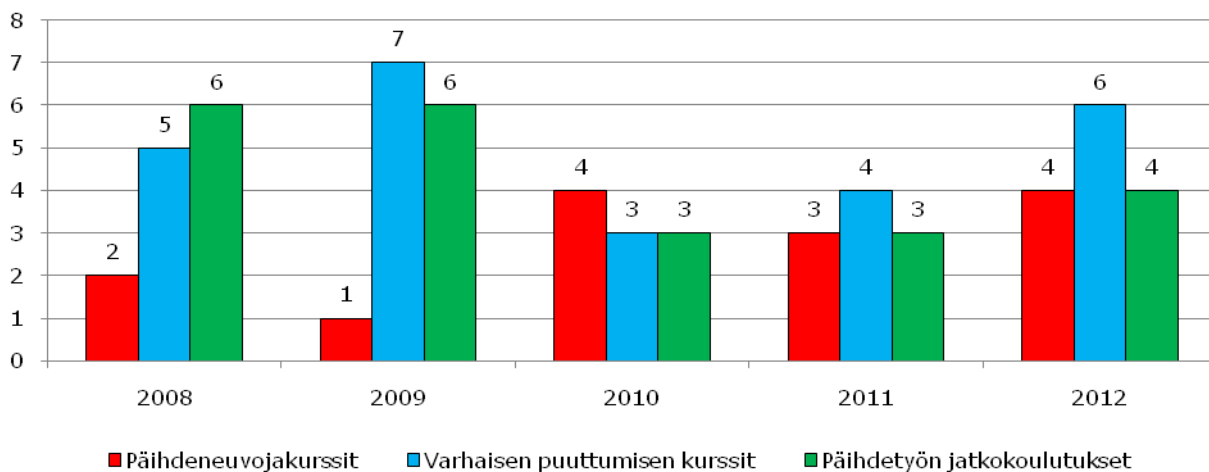
Lähde: Keskustoimisto

Festarit, joissa on ollut päihdetyön vapaaehtoisia tekemässä päihdetyötä



Lähde: Keskustoimisto

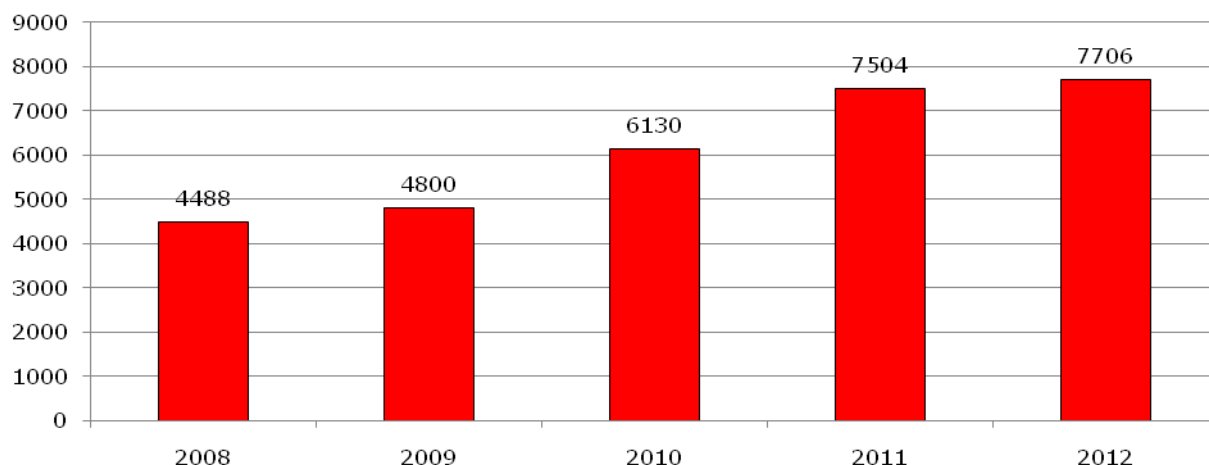
Päihdetyön koulutukset 2008-2012



Lähde: Keskustoimisto

4.8 Terveyden edistäminen ja seksuaaliterveys / hiv

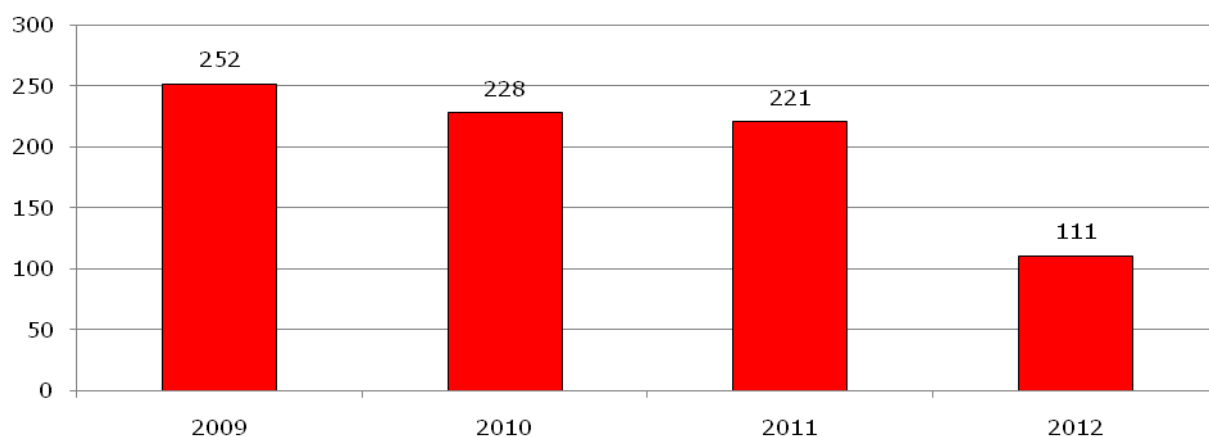
Käynnit terveystieteissä 2008-2012



Terveyspisteitä oli vuonna 2012 58 kappaletta ja niissä toimi 325 vapaaehtoista.

Lähde: Toimintatilastokyselyt 2008-2012

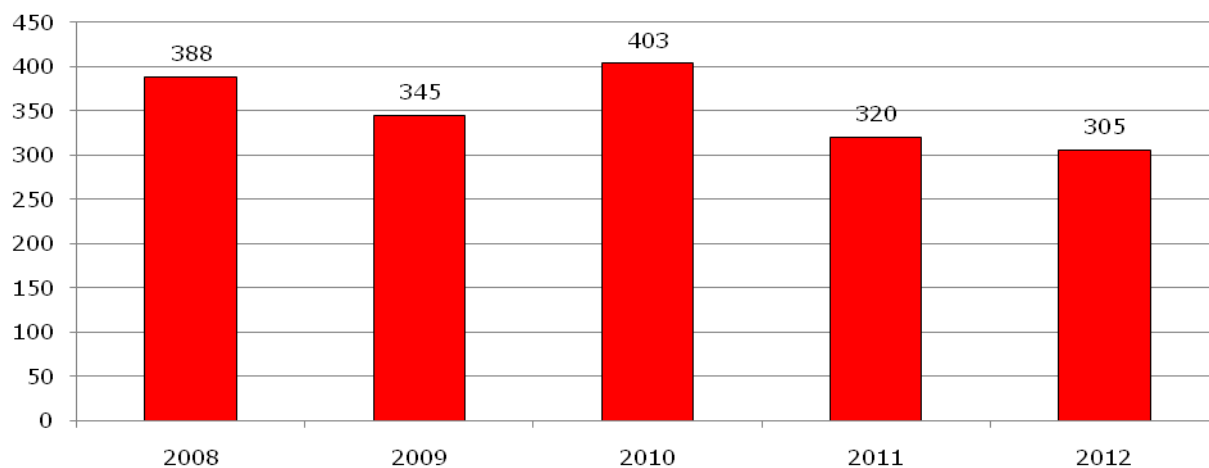
Soitot hiv-neuvontapuhelimeen ja yhteydenotot Pluspisteisiin 2009-2012



Aikaisemmissa toimintatilastokirjoissa ilmoitetut luvut ovat olleet teknisistä syistä johtuen virheellisiä, mutta ne on korjattu tähän.

Lähde: Keskustoimisto

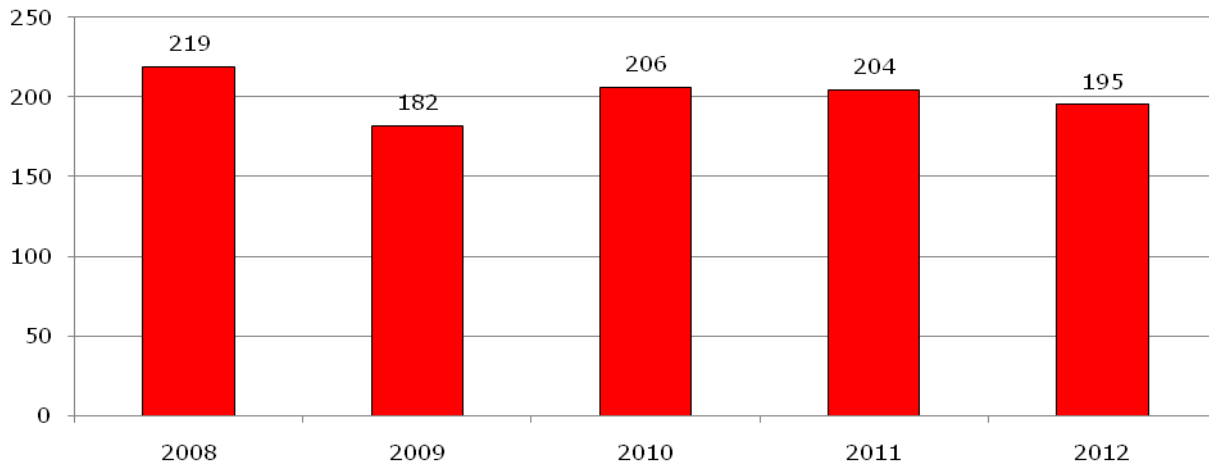
Hiv-testaukset Pluspisteissä 2008-2012



Lähde: Keskustoimisto

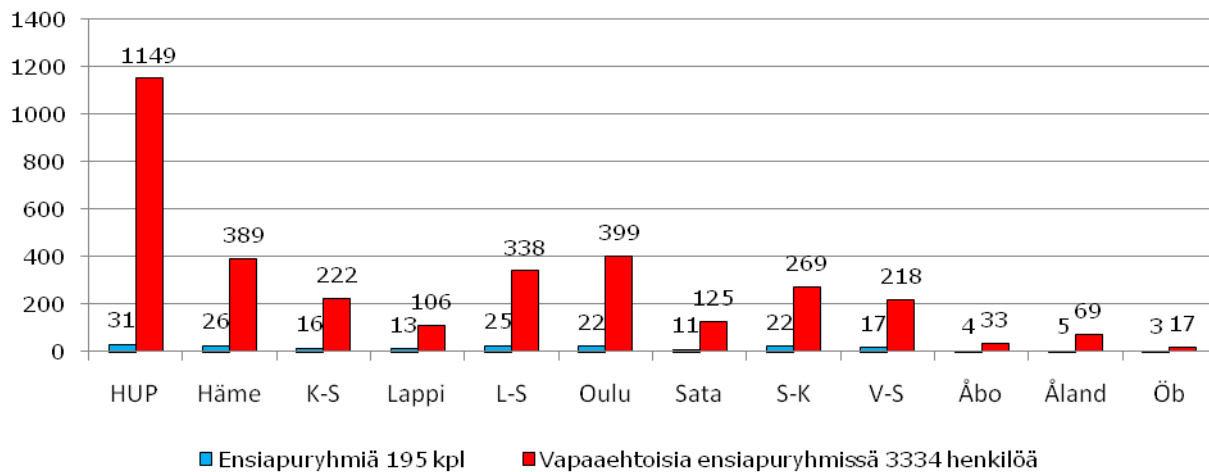
4.9 Ensiapuryhmät ja -yksiköt

Ensiapuryhmiä 2008-2012



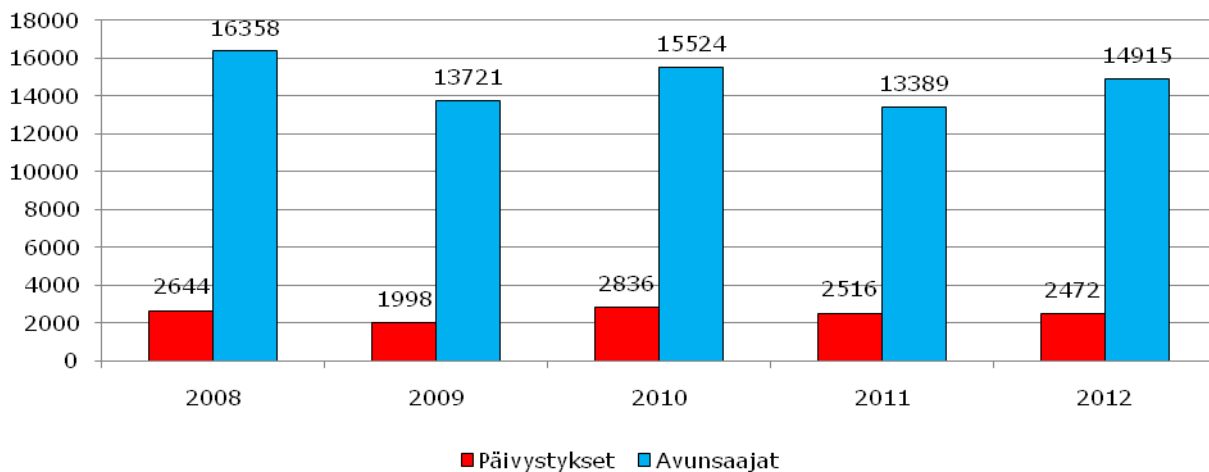
Lähde: Toimintatilastokyselyt 2008-2012

Ensiapuryhmätoiminta piireittäin 2012



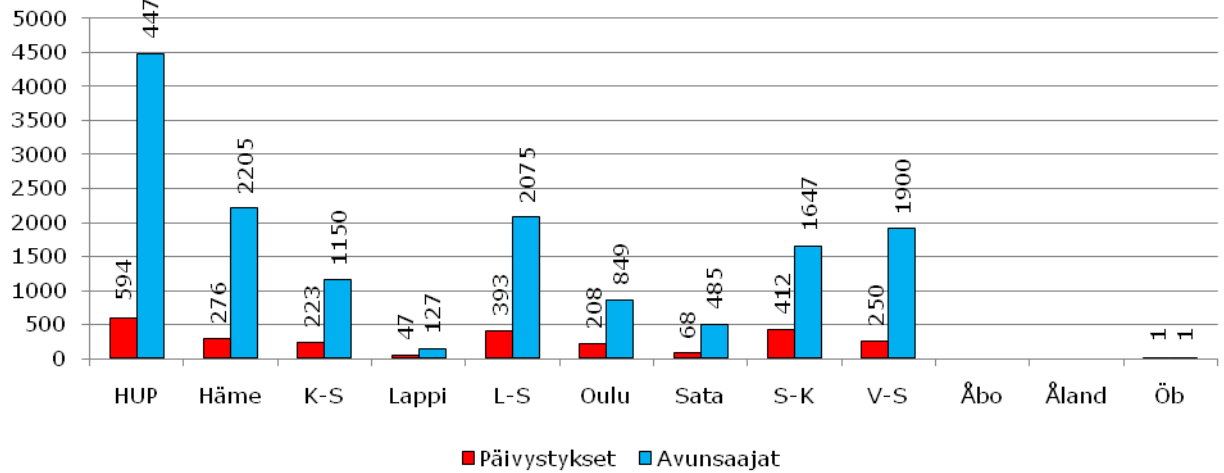
Lähde: Toimintatilastokyselyt ja piirit

Ensiapupäivystykset ja avunsaajat 2008-2012



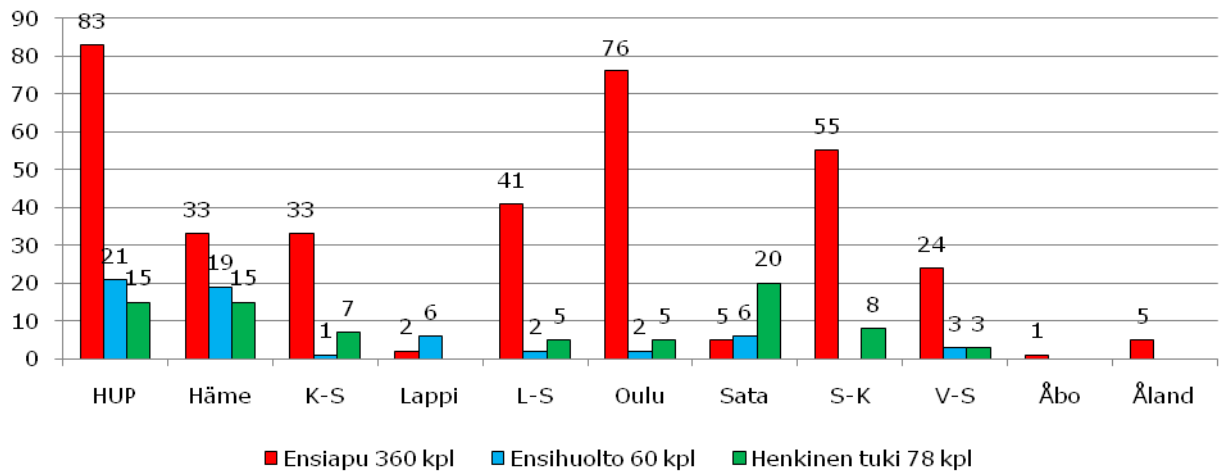
Lähde: Toimintatilastokyselyt ja piirit 2008-2012

Ensiapupäivystykset ja niissä autetut piireittäin 2012



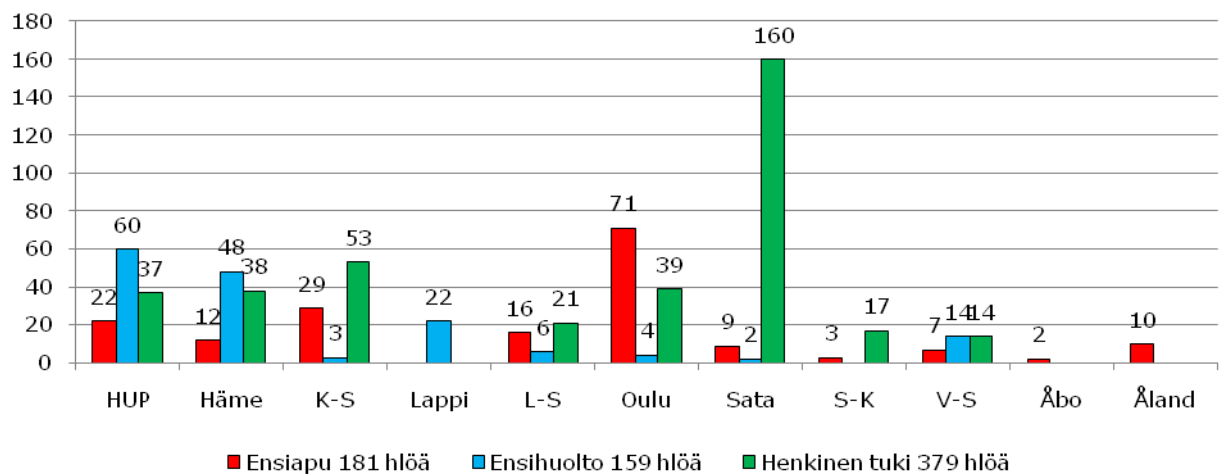
Lähde: Toimintatilastokyselyt ja piirit

Hälytystilanteiden määrä piireittäin 2012



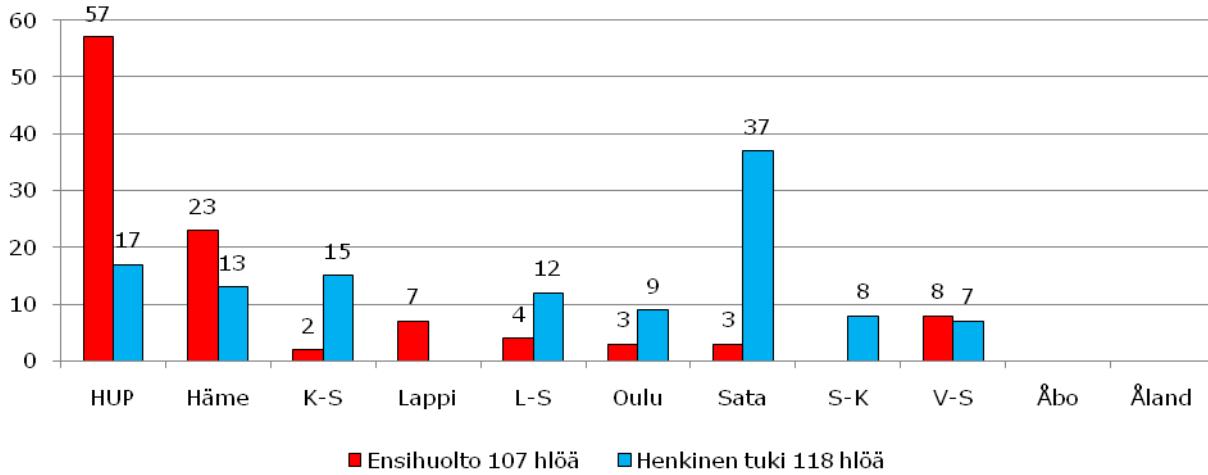
Lähde: Toimintatilastokysely 2012

Avunsaajien määrä hälytystilanteissa piireittäin 2012



Lähde: Toimintatilastokysely 2012

Ensihuollon ja henkisen tuen vapaaehtoiset piireittäin 2012

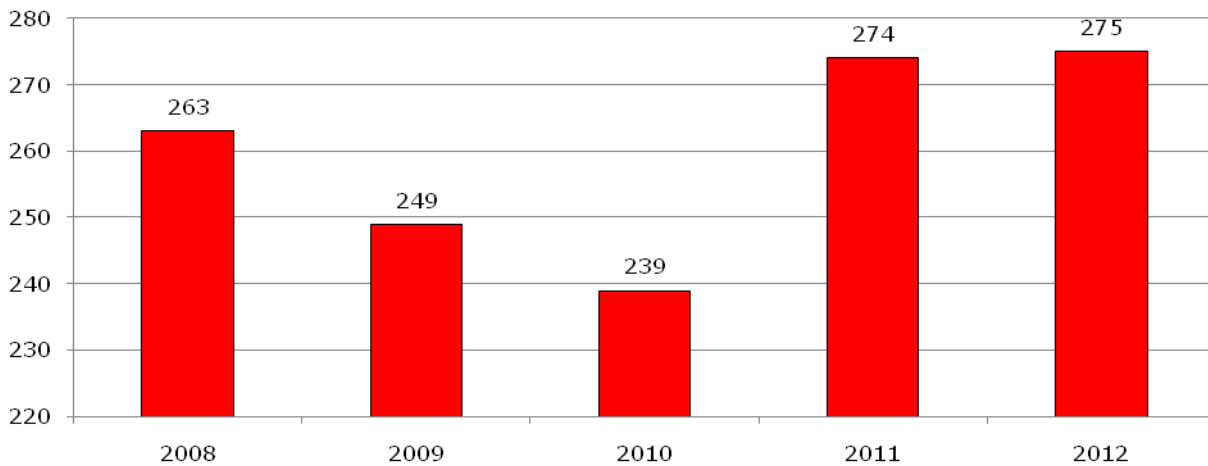


Lähde: Toimintatilastokysely 2012

5. Nuorisotyö

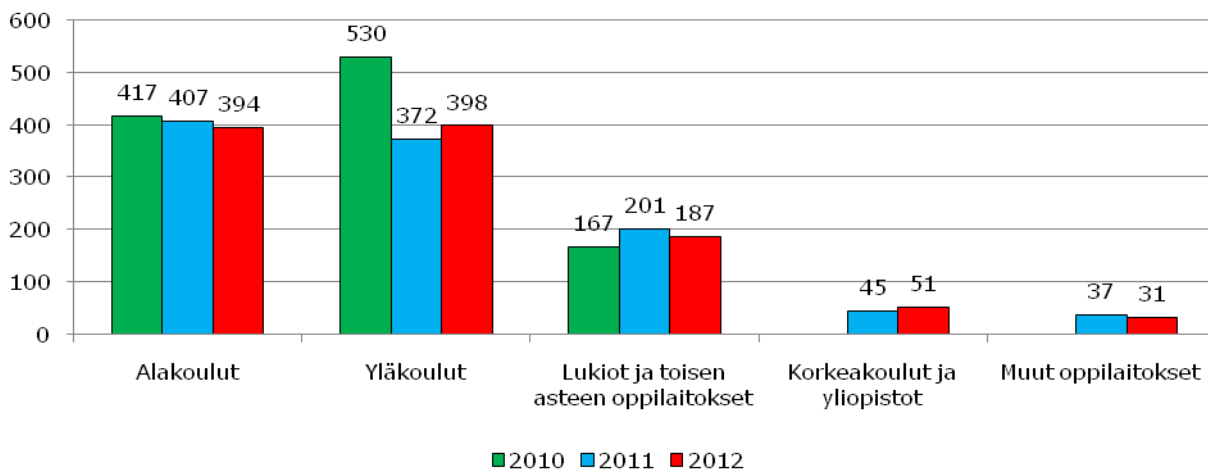
5.1 Kouluysteistyö

Kouluysteistyötä tekeviä osastoja 2008-2012



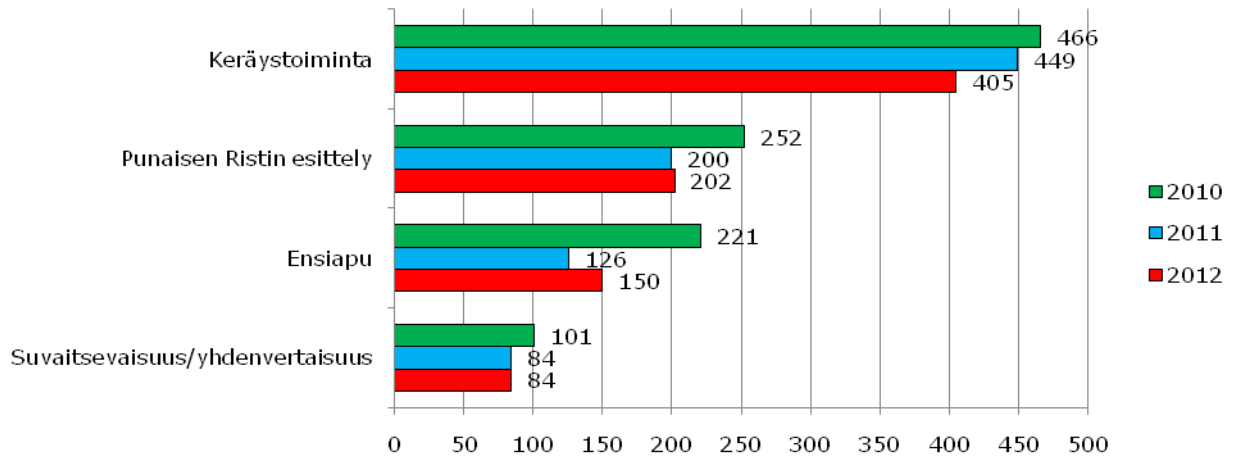
Lähde: Toimintatilastokyselyt 2008-2012

Kouluvierailujen määrä 2010-2012



Lähde: Toimintatilastokyselyt 2010-2012

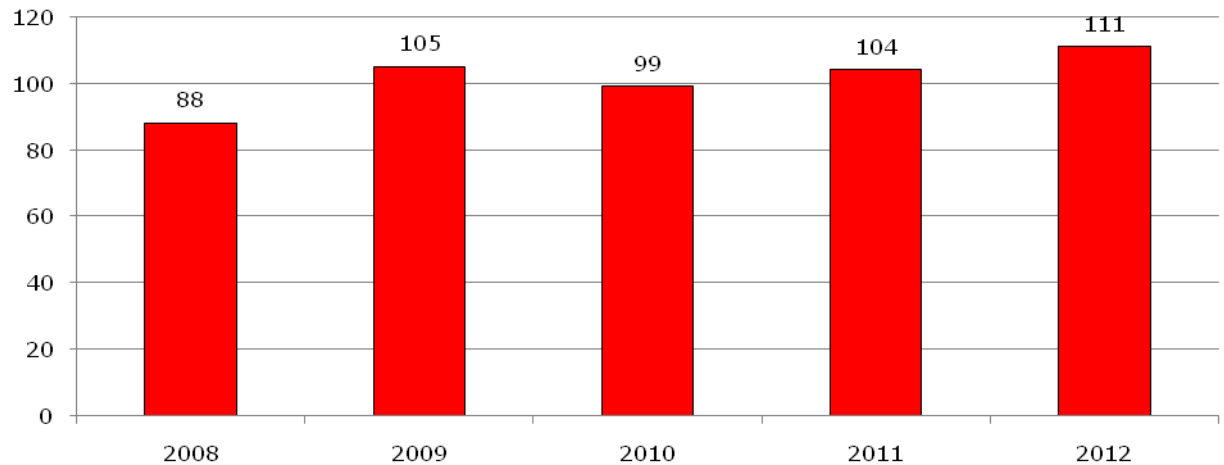
Kouluvierailujen keskeisimmät aiheet 2010-2012



Lähde: Toimintatilastokyselyt 2010-2012

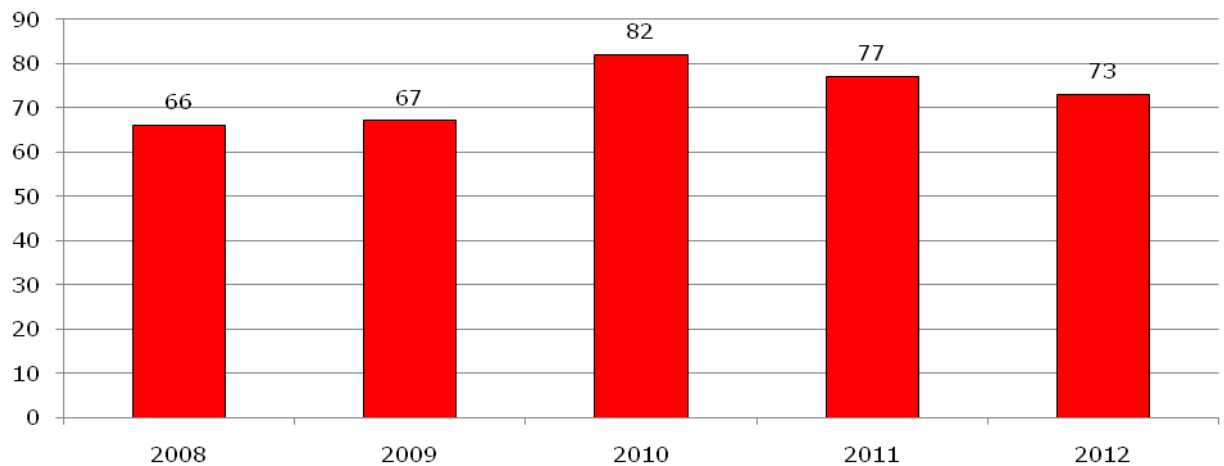
5.2 Nuorisotoiminta

Nuorisotyötä tekevät osastot 2012



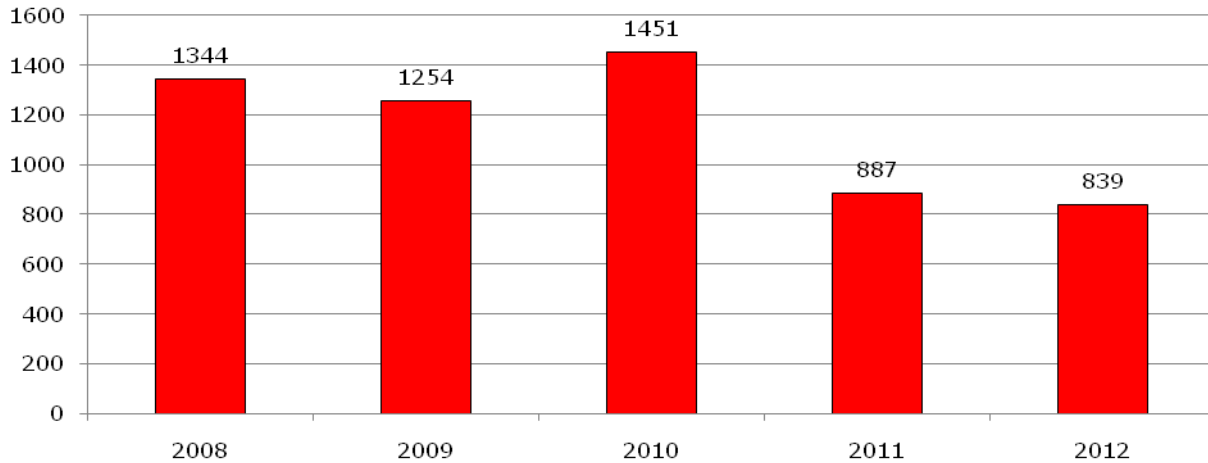
Lähde: Toimintatilastokyselyt 2008-2012

Reddie Kids-kerhojen määrä 2008-2012



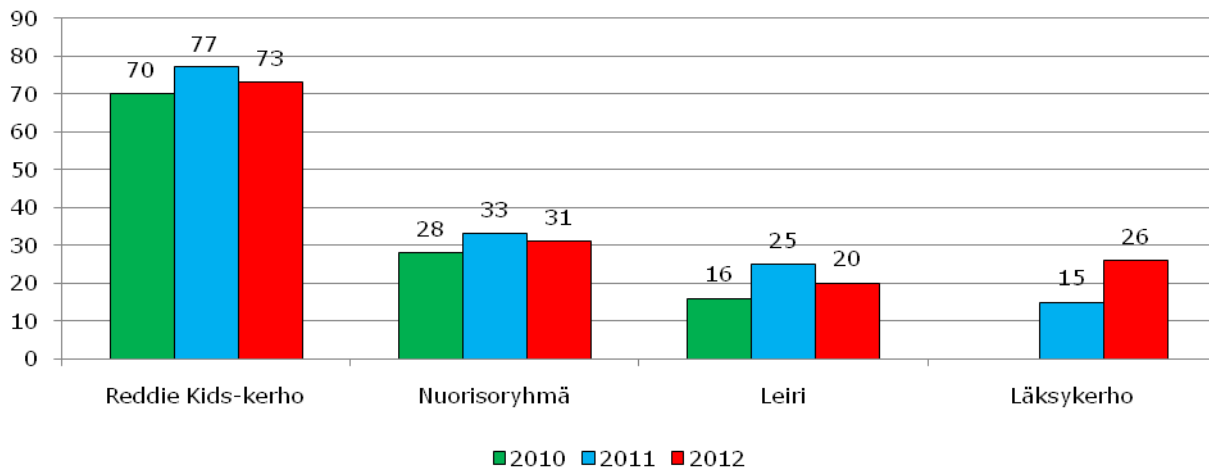
Lähde: Toimintatilastokyselyt 2008-2012

Nuorten vapaaehtoisten määrä osastoissa 2008-2012



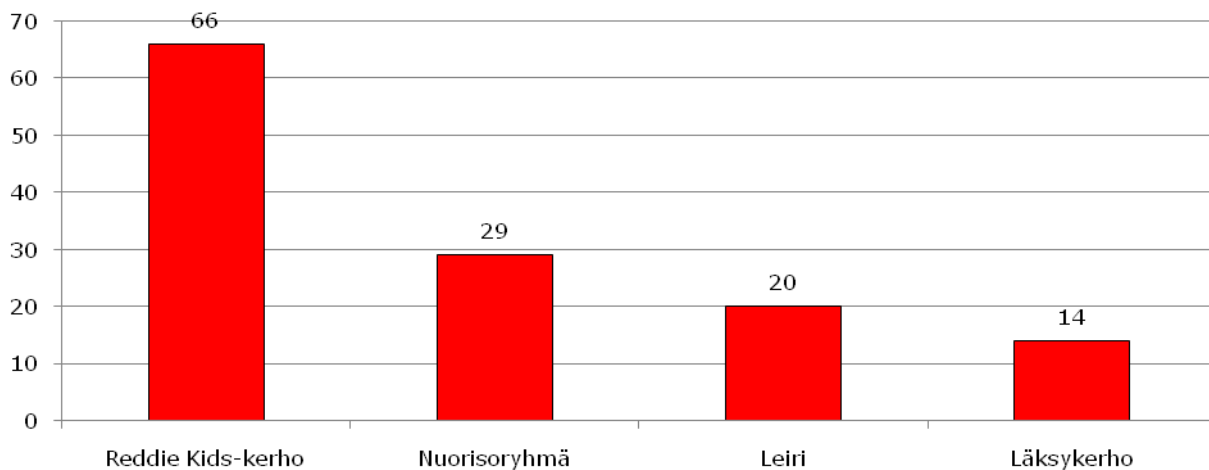
Lähde: Toimintatilastokyselyt 2008-2012

Nuorisotoiminta osastoissa: kerhot, ryhmät, leirit 2010-2012



Lähde: Toimintatilastokyselyt 2010-2012

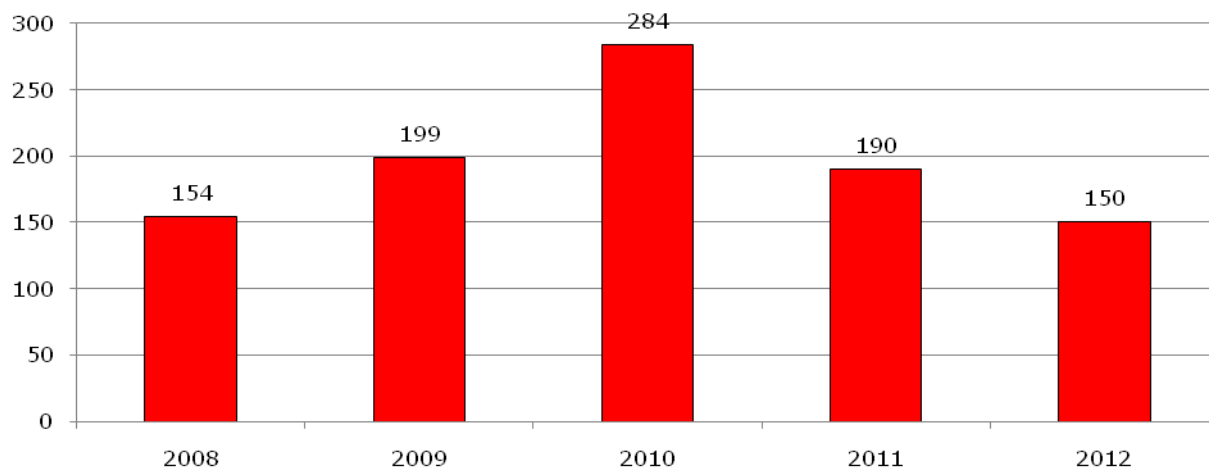
Nuorisotoimintaa järjestäneiden osastojen määrä 2012



Lähde: Toimintatilastokysely 2012

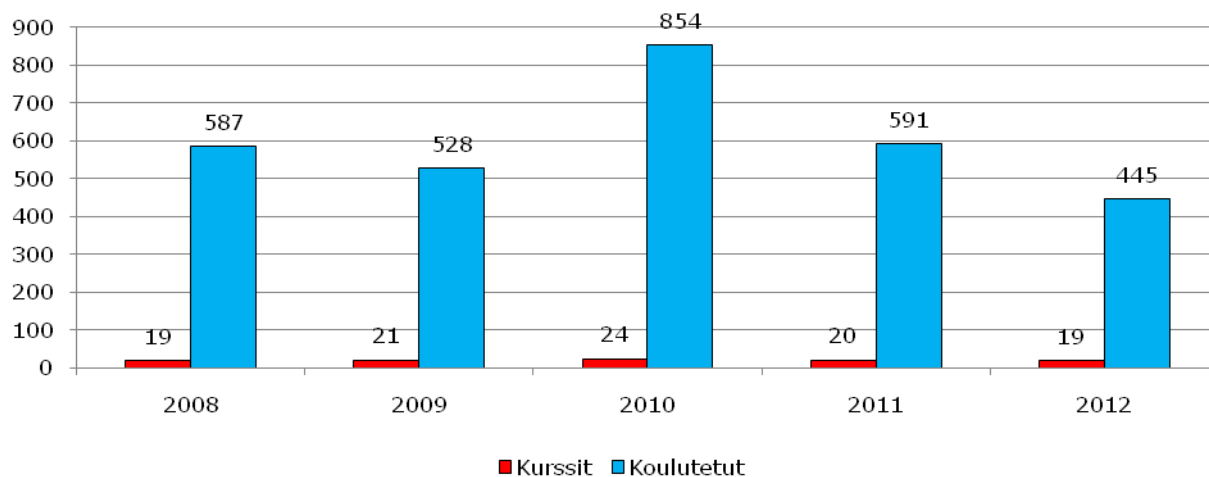
6. Kansainvälinen avustustoiminta

Kansainvälisiä avustustyöntekijöitä 2008-2012



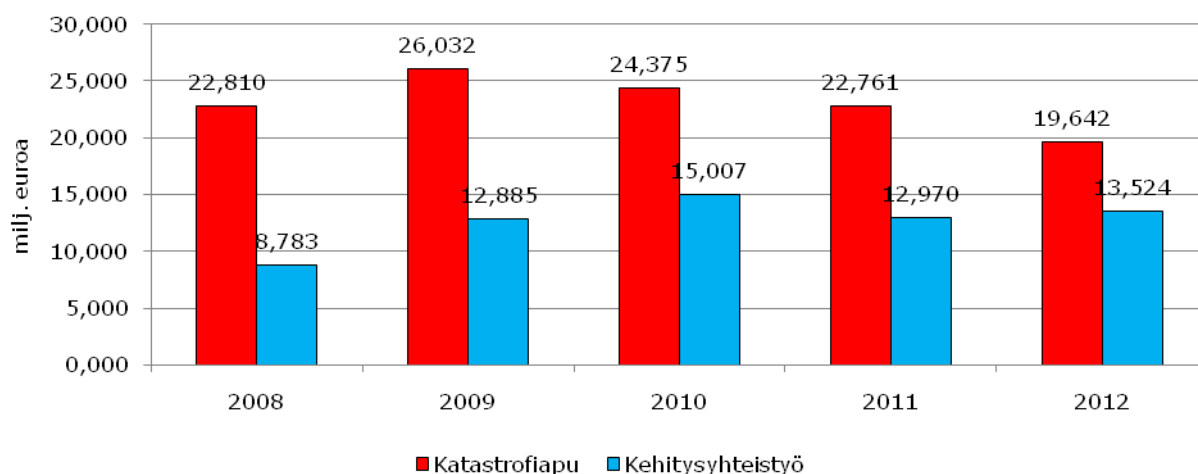
Lähde: Keskustoimisto

Kansainvälisen henkilöreservin koulutus 2008-2012



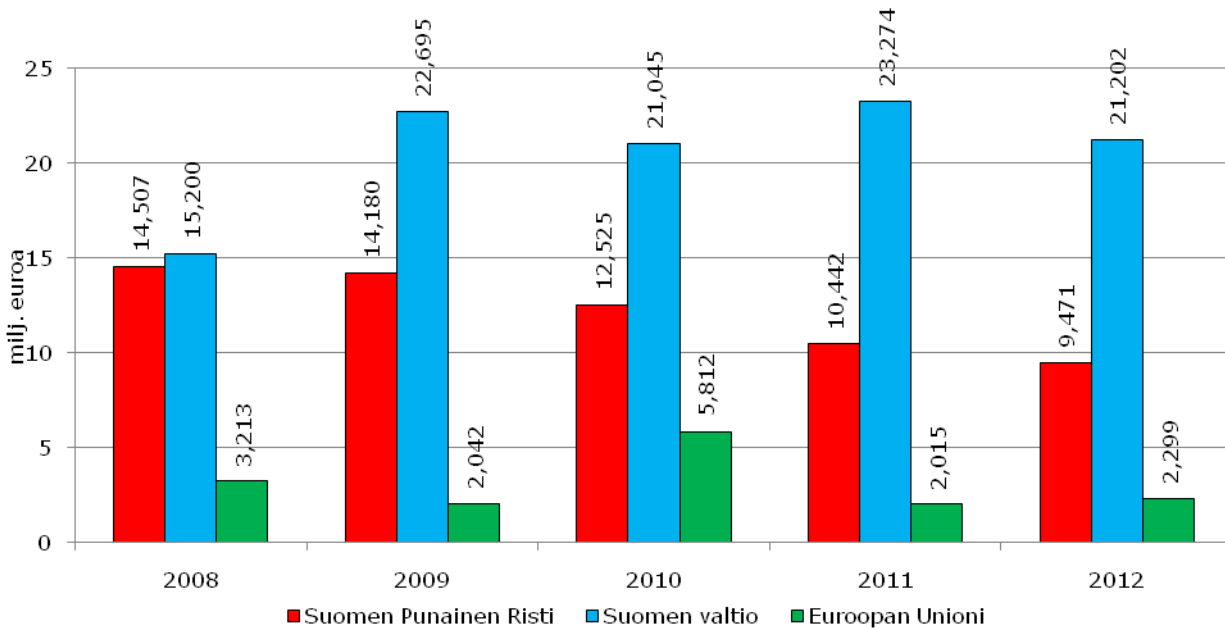
Lähde: Keskustoimisto

Kansainvälinen apu 2008-2012



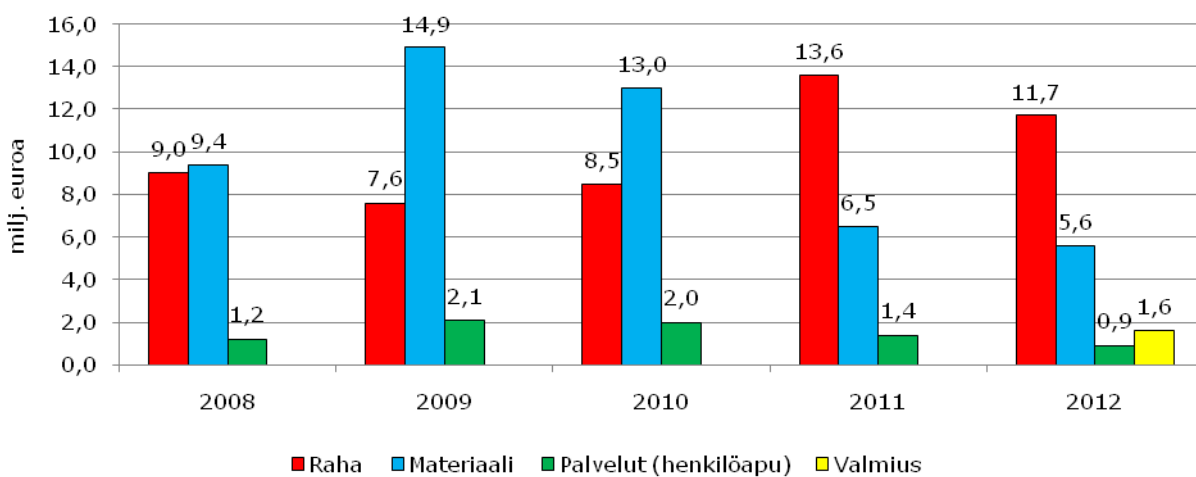
Lähde: Keskustoimisto

Kansainvälisen avun rahoitus 2008-2012



Lähde: Keskustoimisto

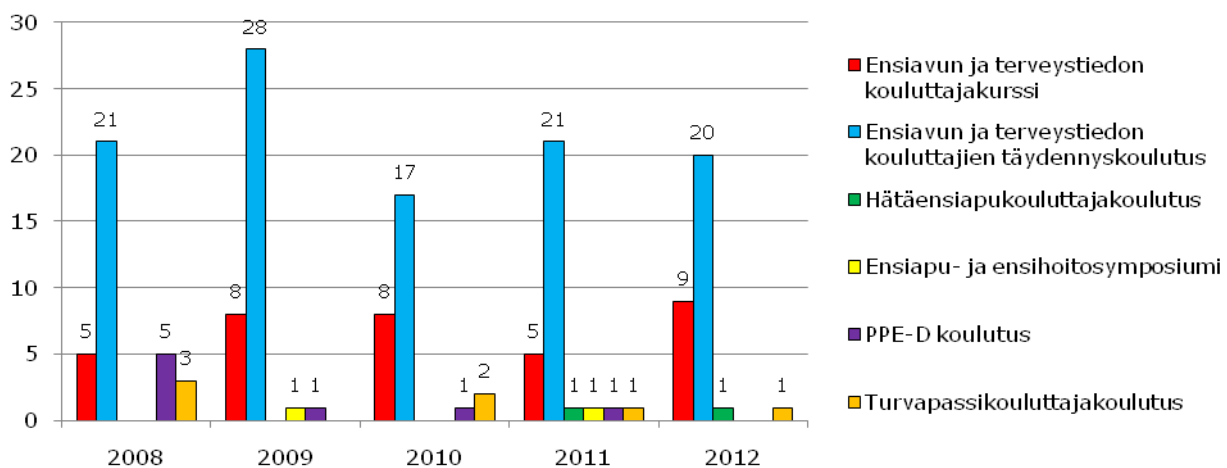
Katastrofiapu 2008-2012



Lähde: Keskustoimisto

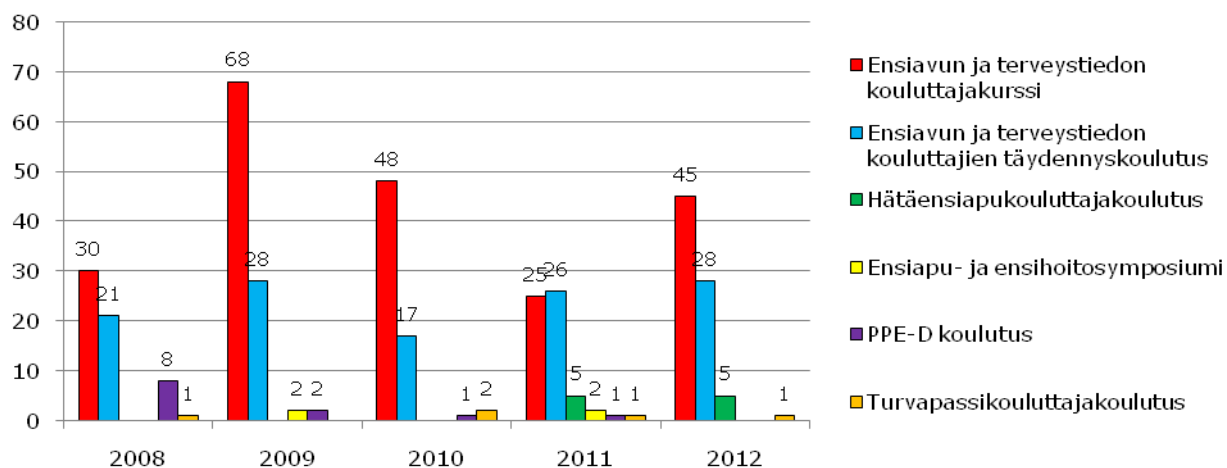
7. Koulutus

Ensiapukouluttajien koulutukset 2008-2012



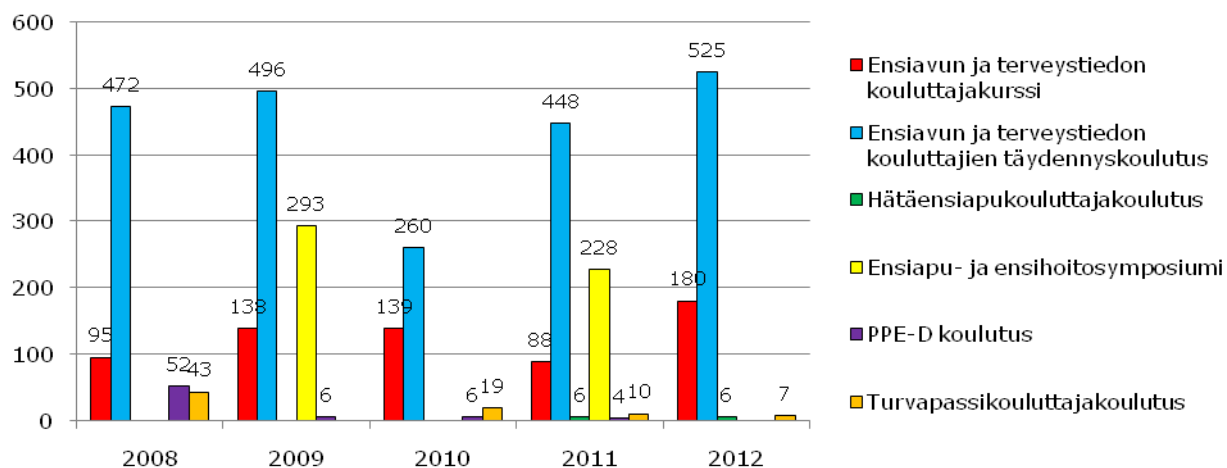
Lähde: Keskustoimisto

Ensiapukouluttajakurssipäivät 2008-2012



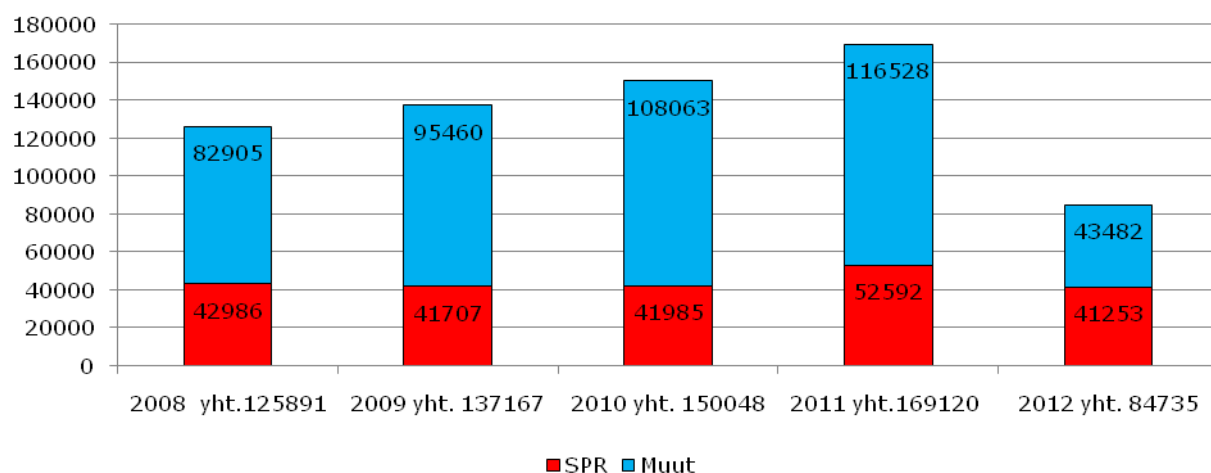
Lähde: Keskustoimisto

Ensiavun kouluttajakoulutuksiin osallistuneet 2008-2012



Lähde: Keskustoimisto

Ensiapukurssien osallistujat 2008-2012



Lähde: Toimintatilastokyselyt 2008-2012 ja keskustoimisto
29

ENSIAPUKOULUTUS	YHTEENSÄ		HUP		Häme		K-S		Lappi	
	kursseja	osallistujia	kursseja	osallistujia	kursseja	osallistujia	kursseja	osallistujia	kursseja	osallistujia
EA 1										
-osaston järjestämä	265	3188	21	256	90	1095	43	600	24	226
-piirin järjestämä	925	11897	348	4566	57	709	54	667	54	661
-muu järjestäjä	2042	23357	0	0	0	0	500	5879	0	0
EA 2										
-osaston järjestämä	51	582	3	27	21	255	7	91	6	64
-piirin järjestämä	93	952	41	397	4	48	8	61	9	121
-muu järjestäjä	372	4139	0	0	0	0	92	990	0	0
Hätäensiapukurssi 8 h										
-osaston järjestämä	76	903	10	120	38	524	8	120	2	20
-piirin järjestämä	523	5673	150	1717	36	442	28	294	59	551
-muu järjestäjä	735	7063	0	0	0	0	195	1752	0	0
Hätäensiapukurssi 5-7 h										
-osaston järjestämä	39	405	1	14	9	97	8	25	8	120
-piirin järjestämä	85	939	0	0	0	0	4	48	4	63
-muu järjestäjä	356	3904	0	0	0	0	44	418	0	0
Hätäensiapukurssi 4 h										
-osaston järjestämä	79	1065	1	15	49	657	8	62	0	0
-piirin järjestämä	454	4985	265	3022	43	422	39	459	6	59
-muu järjestäjä	522	4991	0	0	0	0	256	2424	0	0
Elvytyskurssi 3 h										
-osaston järjestämä	8	43	0	0	0	0	3	15	5	28
-piirin järjestämä	0	0	0	0	0	0	0	0	0	0
-muu järjestäjä	2	27	0	0	0	0	2	27	0	0
PPE-D 4h										
-piirin järjestämä	20	144	0	0	1	7	14	94	0	0
-muu järjestäjä	4	28	0	0	0	0	3	25	0	0
PPE-D kouluttajakoulutus	0	0	0	0	0	0	0	0	0	0
SPR Turvapassi	97	3440	37	1179	13	407	19	633	0	0
SPR Turvapassi kertaus	26	549	3	51	8	140	8	200	0	0
Työpaikan EA 3	0	0	0	0	0	0	0	0	0	0
Ensiavun peruskurssi	116	1579	0	0	0	0	0	0	0	0
Ammattikuljettajan ea	40	372	8	58	0	0	0	0	0	0
Ensiavun harjoituskurssi EA 3	4	66	1	15	1	19	0	0	0	0
Ensiapupäivustäjien jatkokoulutus (PPE-D)	14	143	3	21	3	28	1	8	0	0
Päivystysensiapukurssi										
-osaston järjestämä	1	17	0	0	0	0	0	0	0	0
-piirin järjestämä	18	244	2	25	2	40	2	11	0	0
Lapsi ja tapaturma -kurssi										
-piirin järjestämä	6	96	0	0	0	0	0	0	0	0
Ensiapupromo-koulutus	1	5	0	0	0	0	0	0	0	0
Muu ensiapukoulutus yli 3 h										
-osaston järjestämä	14	163	7	92	3	41	0	0	3	30
-piirin järjestämä	16	447	0	0	0	0	3	29	0	0
Muu ensiapukoulutus 1-3 h										
-osaston järjestämä	71	1067	6	284	0	0	20	283	11	88
-piirin järjestämä	98	1556	41	604	9	126	8	74	9	360
YHTEENSÄ	7173	84029	948	12463	387	5057	1377	15289	200	2391
HENKISEN TUEN KOULUTUS	YHTEENSÄ		HUP		Häme		K-S		Lappi	
	kursseja	osallistujia	kursseja	osallistujia	kursseja	osallistujia	kursseja	osallistujia	kursseja	osallistujia
Henkisen tuen peruskurssi										
-osaston järjestämä	6	57	3	40	0	0	0	0	0	0
-piirin järjestämä	35	491	9	110	2	31	4	48	3	71
Henkisen tuen jatkokurssi										
-piirin järjestämä	12	148	1	15	1	7	1	17	0	0
Muu henkisen tuen koulutus yli 3 h										
-osaston järjestämä	1	9	0	0	0	0	0	0	0	0
-piirin järjestämä	20	522	3	73	7	164	1	130	1	15
Muu henkisen tuen koulutus 1-3 h										
-osaston järjestämä	15	175	2	21	3	115	2	20	1	15
-piirin järjestämä	35	523	0	0	5	85	0	0	0	0
YHTEENSÄ	124	1925	18	259	18	402	8	215	5	101
HUMANITAARISEN OIKEUDEN KOULUTUS	YHTEENSÄ		HUP		Häme		K-S		Lappi	
	kursseja	osallistujia	kursseja	osallistujia	kursseja	osallistujia	kursseja	osallistujia	kursseja	osallistujia
Humanitaarisen oikeuden info										
-osaston järjestämä	6	160	5	140	0	0	0	0	0	0
-piirin järjestämä	5	99	0	0	0	0	0	0	0	0
Humanitaarisen oikeuden peruskurssi										
-osaston järjestämä	11	166	8	126	2	40	0	0	0	0
-piirin järjestämä	9	184	2	63	2	40	0	0	0	0
Humanitaarisen oikeuden jatkokurssi										
-osaston järjestämä	1	20	1	20	0	0	0	0	0	0
Humanitaarisen oikeuden jatkokurssi: Lapset ja sota										
-piirin järjestämä	1	28	1	28	0	0	0	0	0	0
Muu humanitaarisen oikeuden koulutus yli 3 h										
-osaston järjestämä	4	86	4	86	0	0	0	0	0	0
-piirin järjestämä	2	30	0	0	0	0	0	0	0	0
Muu humanitaarisen oikeuden koulutus 1-3 h										
-osaston järjestämä	1	16	0	0	1	16	0	0	0	0
YHTEENSÄ	40	789	21	463	5	96	0	0	0	0

L-S		Oulu		S-K		Sata		V-S		Åbo		Åland		Öb	
kursseja	osallistujia	kursseja	osallistujia	kursseja	osallistujia	kursseja	osallistujia	kursseja	osallistujia	kursseja	osallistujia	kursseja	osallistujia	kursseja	osallistujia
59	655	5	60	14	158	2	40	7	98	0	0	0	0	0	0
161	2033	91	1302	85	1083	18	229	0	0	3	34	41	463	13	150
0	0	600	7006	584	6522	328	3615	0	0	30	335	0	0	0	0
7	66	3	36	3	30	1	13	0	0	0	0	0	0	0	0
15	171	7	65	9	89	0	0	0	0	0	0	0	0	0	0
0	0	103	1137	101	1085	66	832	0	0	10	95	0	0	0	0
11	74	4	15	2	14	1	16	0	0	0	0	0	0	0	0
112	1113	60	737	45	466	30	326	0	0	3	27	0	0	0	0
0	0	277	2715	155	1561	98	966	0	0	10	69	0	0	0	0
11	134	2	15	0	0	0	0	0	0	0	0	0	0	0	0
12	118	30	354	32	314	2	31	0	0	1	11	0	0	0	0
0	0	52	541	230	2595	27	330	0	0	3	20	0	0	0	0
11	83	1	4	8	230	1	14	0	0	0	0	0	0	0	0
71	709	0	0	0	0	30	314	0	0	0	0	0	0	0	0
0	0	128	1257	0	0	138	1310	0	0	0	0	0	0	0	0
0	0	0	0	0	0	0	0	0	0	0	0	0	0	0	0
0	0	0	0	0	0	0	0	0	0	0	0	0	0	0	0
0	0	0	0	0	0	0	0	0	0	0	0	0	0	0	0
0	0	0	0	3	29	0	0	0	0	2	14	0	0	0	0
0	0	0	0	0	0	0	0	0	0	1	3	0	0	0	0
0	0	0	0	0	0	0	0	0	0	0	0	0	0	0	0
10	634	10	351	1	45	7	191	0	0	0	0	0	0	0	0
3	74	3	67	0	0	1	17	0	0	0	0	0	0	0	0
0	0	0	0	0	0	0	0	0	0	0	0	0	0	0	0
0	0	98	1367	18	212	0	0	0	0	0	0	0	0	0	0
8	77	7	35	14	167	3	35	0	0	0	0	0	0	0	0
1	14	0	0	1	18	0	0	0	0	0	0	0	0	0	0
2	12	0	0	3	59	2	15	0	0	0	0	0	0	0	0
0	0	1	17	0	0	0	0	0	0	0	0	0	0	0	0
5	55	2	38	3	51	2	24	0	0	0	0	0	0	0	0
0	0	0	0	0	0	6	96	0	0	0	0	0	0	0	0
0	0	0	0	1	5	0	0	0	0	0	0	0	0	0	0
0	0	0	0	1	0	0	0	0	0	0	0	0	0	0	0
0	0	13	418	0	0	0	0	0	0	0	0	0	0	0	0
8	206	13	72	5	43	0	0	8	91	0	0	0	0	0	0
8	120	0	0	8	113	15	159	0	0	0	0	0	0	0	0
515	6348	1510	17609	1326	14889	778	8573	15	189	63	608	41	463	13	150

L-S		Oulu		S-K		Sata		V-S		Åbo		Åland		Öb	
kursseja	osallistujia	kursseja	osallistujia	kursseja	osallistujia	kursseja	osallistujia	kursseja	osallistujia	kursseja	osallistujia	kursseja	osallistujia	kursseja	osallistujia
1	0	2	17	0	0	0	0	0	0	0	0	0	0	0	0
1	16	3	46	5	59	2	25	4	66	1	12	1	7	0	0
1	9	3	41	4	47	1	12	0	0	0	0	0	0	0	0
0	0	0	0	1	9	0	0	0	0	0	0	0	0	0	0
1	59	3	41	1	9	3	31	0	0	0	0	0	0	0	0
0	0	0	0	0	0	0	0	7	4	0	0	0	0	0	0
0	0	0	0	0	0	0	0	28	416	2	22	0	0	0	0
4	84	11	145	11	124	6	68	39	486	3	34	1	7	0	0

L-S		Oulu		S-K		Sata		V-S		Åbo		Åland		Öb	
kursseja	osallistujia	kursseja	osallistujia	kursseja	osallistujia	kursseja	osallistujia	kursseja	osallistujia	kursseja	osallistujia	kursseja	osallistujia	kursseja	osallistujia
1	20	0	0	0	0	0	0	0	0	0	0	0	0	0	0
0	0	1	30	1	21	1	28	2	20	0	0	0	0	0	0
0	0	0	0	0	0	0	0	1	0	0	0	0	0	0	0
1	12	2	43	0	0	0	0	1	11	0	0	1	15	0	0
0	0	0	0	0	0	0	0	0	0	0	0	0	0	0	0
0	0	0	0	0	0	0	0	0	0	0	0	0	0	0	0
0	0	0	0	0	0	0	0	0	0	2	30	0	0	0	0
0	0	0	0	0	0	0	0	0	0	0	0	0	0	0	0
2	32	3	73	1	21	1	28	4	31	2	30	1	15	0	0

JÄRJESTÖKOULUTUS	YHTEENSÄ		HUP		Häme		K-S		Lappi	
	kursseja	osallistujia	kursseja	osallistujia	kursseja	osallistujia	kursseja	osallistujia	kursseja	osallistujia
Mitä merkin takana -info 1-2 h										
-osaston järjestämä	15	0	0	0	0	0	0	0	1	
-piirin järjestämä	45	692	1	22	9	100	0	0	0	0
Vapaaehtoistoiminnan perehdytys 3 h; Yhteisen lipun alla										
-osaston järjestämä	2	15	1	9	0	0	0	0	0	0
-piirin järjestämä	12	204	1	14	5	80	4	38	0	0
Luottamushenkilökoulutus; Lippu korkealle	9	161	0	0	2	30	2	28	0	0
Nälkäpäiväkerääjäinfo										
-osaston järjestämä	33	640	5	62	4	42	1	24	2	35
-piirin järjestämä	36	455	0	0	9	150	3	28	9	60
Piirin hallituksen koulutus	6	101	0	0	2	34	1	16	0	0
Promokoulutus	8	109	3	28	1	15	1	6	0	0
Muu järjestökoulutus yli 3 h										
-osaston järjestämä	2	16	1	10	0	0	0	0	0	0
-piirin järjestämä	29	609	4	104	2	50	0	0	6	117
Muu järjestökoulutus 1-3 h										
-osaston järjestämä	11	109	2	65	0	0	0	0	1	10
-piirin järjestämä	95	1339	9	119	4	50	27	432	0	0
YHTEENSÄ	303	4450	27	433	38	551	39	572	19	222
MONIKULTTUURISUUSKOULUTUS	YHTEENSÄ		HUP		Häme		K-S		Lappi	
	kursseja	osallistujia	kursseja	osallistujia	kursseja	osallistujia	kursseja	osallistujia	kursseja	osallistujia
Makupaloja monikulttuurisuudesta										
-piirin järjestämä	12	147	0	0	1	17	0	0	0	0
Rasisminvastaisen kampanjan esittelyinfo 2 h	11	911	0	0	0	0	4	126	0	0
Tulijan ystävänä ja tukena -kurssi										
-osaston järjestämä	3	24	1	6	0	0	0	0	1	8
-piirin järjestämä	18	223	5	62	2	23	1	9	1	12
Muu monikulttuurisuuskoulutus yli 3 h										
-osaston järjestämä	1	10	1	10	0	0	0	0	0	0
-piirin järjestämä	16	363	2	18	0	0	2	19	1	150
Muu monikulttuurisuuskoulutus 1-3 h										
-osaston järjestämä	24	606	0	0	0	0	0	0	1	6
-piirin järjestämä	33	565	4	54	0	0	0	0	5	35
YHTEENSÄ	118	2849	13	150	3	40	7	154	9	211
NUORISOKOULUTUS	YHTEENSÄ		HUP		Häme		K-S		Lappi	
	kursseja	osallistujia	kursseja	osallistujia	kursseja	osallistujia	kursseja	osallistujia	kursseja	osallistujia
Nuorisotoiminnan info										
-osaston järjestämä	4	34	0	0	0	0	0	0	0	0
-piirin järjestämä	14	523	0	0	0	0	3	190	0	0
Apuohjaajakoulutus	1	13	0	0	0	0	0	0	0	0
Reddie Kids -ohjaajakoulutus										
-osaston järjestämä	2	5	1	1	0	0	0	0	0	0
-piirin järjestämä	16	126	5	38	2	32	1	6	0	0
Reddie Kids -päivityskoulutus	3	20	1	8	0	0	0	0	0	0
Läksyhjälppiohjaajakoulutus	13	143	4	68	0	0	5	42	0	0
Leiriohjaajakoulutus	3	70	0	0	1	15	0	0	0	0
Leiripomokoulutus	1	6	0	0	1	6	0	0	0	0
Nuorisopromokoulutus	1	6	0	0	0	0	0	0	0	0
Muu nuorisokoulutus yli 3 h										
-piirin järjestämä	7	177	1	16	0	0	0	0	1	10
Muu nuorisokoulutus 1-3 h										
-osaston järjestämä	8	52	0	0	0	0	7	22	0	0
-piirin järjestämä	21	1078	0	0	0	0	0	0	0	0
YHTEENSÄ	94	2253	12	131	4	53	16	260	1	10
SOSIAALIPALVELUKOULUTUS	YHTEENSÄ		HUP		Häme		K-S		Lappi	
	kursseja	osallistujia	kursseja	osallistujia	kursseja	osallistujia	kursseja	osallistujia	kursseja	osallistujia
Ystävätoiminnan info										
-osaston järjestämä	10	97	1	10	1	30	0	0	0	0
-piirin järjestämä	18	696	0	0	2	55	6	0	1	5
Ystävätoiminnan peruskurssi										
-osaston järjestämä	39	416	18	143	5	60	1	10	0	0
-piirin järjestämä	92	1172	33	358	0	0	9	123	5	79
Mielenterveyskuntoutujan ystäväkurssi	1	14	0	0	0	0	0	0	0	0
Vankilavierailijan kurssi	1	13	0	0	0	0	0	0	0	0
Sosiaalipalvelupromo-koulutus	3	36	1	6	0	0	0	0	0	0
Vapaaehtoinen omaishoitajan rinnalla -kurssi										
-osaston järjestämä	1	5	1	5	0	0	0	0	0	0
-piirin järjestämä	6	36	0	0	0	0	0	0	0	0
Muu sosiaalipalvelukoulutus yli 3 h										
-osaston järjestämä	4	36	1	10	0	0	0	0	2	13
-piirin järjestämä	26	964	4	45	7	174	9	141	0	0
Muu sosiaalipalvelukoulutus 1-3 h										
-osaston järjestämä	5	72	0	0	0	0	0	0	2	12
-piirin järjestämä	13	238	0	0	0	0	4	20	1	45
YHTEENSÄ	219	3795	59	577	15	319	29	294	11	154

L-S		Oulu		S-K		Sata		V-S		Åbo		Åland		Öb	
kursseja	osallistujia	kursseja	osallistujia	kursseja	osallistujia	kursseja	osallistujia	kursseja	osallistujia	kursseja	osallistujia	kursseja	osallistujia	kursseja	osallistujia
14	0	0	0	0	0	0	0	0	0	0	0	0	0	0	0
4	41	0	0	11	164	5	110	15	255	0	0	0	0	0	0
0	0	0	0	1	6	0	0	0	0	0	0	0	0	0	0
0	0	0	0	1	60	0	0	1	12	0	0	0	0	0	0
1	19	1	41	1	19	1	15	1	9	0	0	0	0	0	0
13	417	4	33	0	0	0	0	4	27	0	0	0	0	0	0
0	0	2	33	0	0	6	80	5	64	2	40	0	0	0	0
1	16	0	0	1	17	1	18	0	0	0	0	0	0	0	0
0	0	1	22	1	28	0	0	1	10	0	0	0	0	0	0
1	6	0	0	0	0	0	0	0	0	0	0	0	0	0	0
5	155	0	0	0	0	7	99	4	84	0	0	0	0	1	?
0	0	4	27	0	0	0	0	4	7	0	0	0	0	0	0
24	305	7	85	4	95	1	12	18	233	1	8	0	0	0	0
63	959	19	241	20	389	21	334	53	701	3	48	0	0	1	0
L-S		Oulu		S-K		Sata		V-S		Åbo		Åland		Öb	
kursseja	osallistujia	kursseja	osallistujia	kursseja	osallistujia	kursseja	osallistujia	kursseja	osallistujia	kursseja	osallistujia	kursseja	osallistujia	kursseja	osallistujia
0	0	0	0	9	90	0	0	2	40	0	0	0	0	0	0
0	0	0	0	1	10	5	770	0	0	1	5	0	0	0	0
0	0	1	10	0	0	0	0	0	0	0	0	0	0	0	0
1	21	5	47	0	0	1	23	1	8	0	0	0	0	1	18
0	0	0	0	0	0	0	0	0	0	0	0	0	0	0	0
0	0	3	53	6	80	0	0	0	0	1	35	1	8	0	0
23	600	0	0	0	0	0	0	0	0	0	0	0	0	0	0
2	34	19	424	3	18	0	0	0	0	0	0	0	0	0	0
26	655	28	534	19	198	6	793	3	48	2	40	1	8	1	18
L-S		Oulu		S-K		Sata		V-S		Åbo		Åland		Öb	
kursseja	osallistujia	kursseja	osallistujia	kursseja	osallistujia	kursseja	osallistujia	kursseja	osallistujia	kursseja	osallistujia	kursseja	osallistujia	kursseja	osallistujia
4	34	0	0	0	0	0	0	0	0	0	0	0	0	0	0
2	42	5	210	2	61	0	0	2	20	0	0	0	0	0	0
0	0	1	13	0	0	0	0	0	0	0	0	0	0	0	0
1	4	0	0	0	0	0	0	0	0	0	0	0	0	0	0
2	8	2	24	1	3	1	4	1	7	1	4	0	0	0	0
0	0	0	0	0	0	1	2	1	10	0	0	0	0	0	0
0	0	0	0	2	25	0	0	1	5	1	3	0	0	0	0
0	0	0	0	0	0	2	55	0	0	0	0	0	0	0	0
0	0	0	0	0	0	0	0	0	0	0	0	0	0	0	0
0	0	0	0	1	6	0	0	0	0	0	0	0	0	0	0
0	0	1	7	0	0	4	144	0	0	0	0	0	0	0	0
0	0	0	0	1	30	0	0	0	0	0	0	0	0	0	0
4	138	0	0	2	19	5	711	8	200	2	10	0	0	0	0
13	226	9	254	9	144	13	916	13	242	4	17	0	0	0	0
L-S		Oulu		S-K		Sata		V-S		Åbo		Åland		Öb	
kursseja	osallistujia	kursseja	osallistujia	kursseja	osallistujia	kursseja	osallistujia	kursseja	osallistujia	kursseja	osallistujia	kursseja	osallistujia	kursseja	osallistujia
5	30	1	12	0	0	1	8	1	7	0	0	0	0	0	0
3	21	5	607	0	0	1	8	0	0	0	0	0	0	0	0
10	127	2	32	0	0	2	26	1	18	0	0	0	0	0	0
15	223	9	111	8	83	1	36	7	123	4	25	0	0	1	11
0	0	1	14	0	0	0	0	0	0	0	0	0	0	0	0
1	13	0	0	0	0	0	0	0	0	0	0	0	0	0	0
1	22	0	0	1	8	0	0	0	0	0	0	0	0	0	0
0	0	0	0	0	0	0	0	0	0	0	0	0	0	0	0
0	0	0	0	0	0	6	36	0	0	0	0	0	0	0	0
0	0	0	0	0	0	0	0	1	13	0	0	0	0	0	0
2	30	0	0	1	14	1	500	0	0	1	17	0	0	1	43
1	8	2	52	0	0	0	0	0	0	0	0	0	0	0	0
3	48	0	0	0	0	4	59	0	0	1	66	0	0	0	0
41	522	20	828	10	105	16	673	10	161	6	108	0	0	2	54

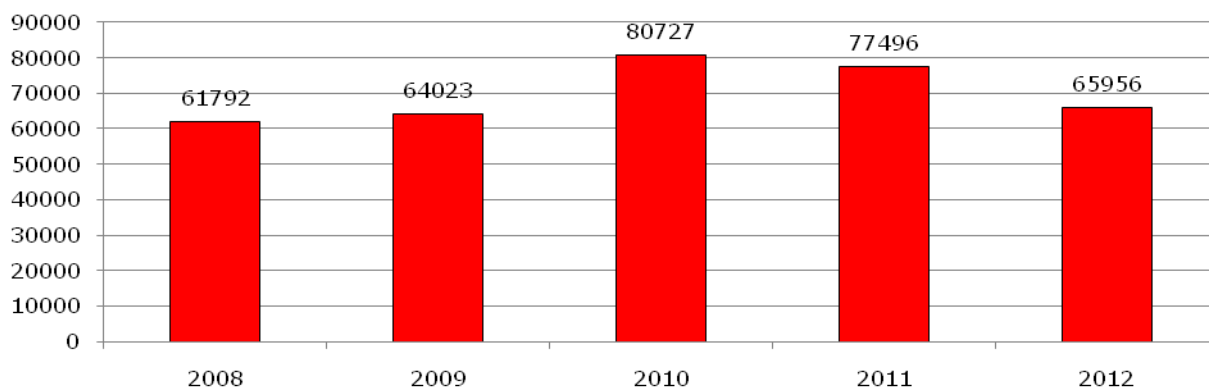
TERVEYDEN EDISTÄMISEN KOULUTUS	YHTEENSÄ		HUP		Häme		K-S		Lappi	
	kursseja	osallistujia	kursseja	osallistujia	kursseja	osallistujia	kursseja	osallistujia	kursseja	osallistujia
Hiv-/seksuaaliterveyden peruskurssi	2	26	1	15	0	0	0	0	0	0
Hoito ja huolenpito kotona										
-osaston järjestämä	1	6	0	0	0	0	0	0	0	0
-piirin järjestämä	2	21	0	0	0	0	0	0	0	0
Päihdetyön info										
-osaston järjestämä	1	50	0	0	0	0	0	0	0	0
-piirin järjestämä	14	155	0	0	1	15	0	0	0	0
Päihdeneuvojakurssi	6	92	2	29	0	0	0	0	0	0
Varhaisen puuttumisen kurssi	5	79	1	15	1	12	0	0	0	0
Terveys- ja hyvinvointipromo-koulutus	1	7	0	0	0	0	0	0	0	0
Omaishoitajien tukitoiminnan toiminnalliset menetelmät	3	13	1	1	0	0	0	0	0	0
Turvallisuutta senioreiden arkeen -kurssi										
-osaston järjestämä	3	152	0	0	0	0	0	0	0	0
-piirin järjestämä	13	159	0	0	0	0	0	0	0	0
Muu terveyden edistämiseen liittyvä koulutus yli 3 h										
-osaston järjestämä	1	20	0	0	0	0	0	0	0	0
-piirin järjestämä	3	66	0	0	1	17	0	0	0	0
Muu terveyden edistämiseen liittyvä koulutus 1-3 h										
-osaston järjestämä	13	127	0	0	0	0	0	0	0	0
-piirin järjestämä	13	1097	1	11	0	0	0	0	0	0
YHTEENSÄ	81	2070	6	71	3	44	0	0	0	0
VALMIUSKOULUTUS	YHTEENSÄ		HUP		Häme		K-S		Lappi	
	kursseja	osallistujia	kursseja	osallistujia	kursseja	osallistujia	kursseja	osallistujia	kursseja	osallistujia
Vapepa tutuksi -info										
-osaston järjestämä	1	5	0	0	0	0	1	5	0	0
-piirin järjestämä	71	1628	11	327	3	33	0	0	12	276
Vapepan peruskurssi										
-osaston järjestämä	2	14	1	10	0	0	0	0	0	0
-piirin järjestämä	17	351	2	29	3	59	1	20	2	93
Ensihuollon peruskurssi										
-osaston järjestämä	5	55	0	0	2	19	1	13	0	0
-piirin järjestämä	13	181	3	20	3	41	3	40	0	0
Etsinnän peruskurssi										
-osaston järjestämä	1	15	1	15	0	0	0	0	0	0
-piirin järjestämä	53	1042	6	69	3	33	1	21	12	325
Viestin peruskurssi										
-osaston järjestämä	1	2	0	0	0	0	0	0	0	0
-piirin järjestämä	11	114	3	17	2	20	1	23	0	0
Rinnepäivystyskurssi	5	49	1	5	0	0	0	0	0	0
Rinnepäivystyskertauskurssi	3	73	0	0	1	36	0	0	0	0
Maastojohtajakurssi	2	34	0	0	1	16	0	0	0	0
Osaston valmius ja varautuminen -kurssi	2	28	0	0	0	0	0	0	0	0
Valmiuspäivystäjäkurssi	5	64	1	14	0	0	0	0	0	0
Valmiussuunnittelukurssi	2	48	0	0	0	0	0	0	0	0
Vapepa-johtajakoulutus (alueellinen)	6	156	0	0	0	0	0	0	0	0
Muu valmiuskoulutus yli 3 h										
-osaston järjestämä	4	46	0	0	0	0	1	6	0	0
-piirin järjestämä	31	1313	0	0	0	0	1	7	8	424
Muu valmiuskoulutus 1-3 h										
-osaston järjestämä	8	64	0	0	0	0	7	52	0	0
-piirin järjestämä	60	1290	6	491	0	0	0	0	0	0
YHTEENSÄ	303	6572	35	997	18	257	17	187	34	1118
KAIKKI KOULUTUKSET YHTEENSÄ	YHTEENSÄ		HUP		Häme		K-S		Lappi	
	kursseja	osallistujia	kursseja	osallistujia	kursseja	osallistujia	kursseja	osallistujia	kursseja	osallistujia
	8455	108732	1139	15544	491	6819	1493	16971	279	4207

L-S		Oulu		S-K		Sata		V-S		Åbo		Åland		Öb			
kursseja	osallistujia	kursseja	osallistujia	kursseja	osallistujia	kursseja	osallistujia	kursseja	osallistujia	kursseja	osallistujia	kursseja	osallistujia	kursseja	osallistujia	kursseja	osallistujia
0	0	1	11	0	0	0	0	0	0	0	0	0	0	0	0		
0	0	0	0	0	0	0	0	1	6	0	0	0	0	0	0		
0	0	0	0	1	14	0	0	0	0	1	7	0	0	0	0		
0	0	0	0	0	0	1	50	0	0	0	0	0	0	0	0		
6	50	0	0	4	0	3	90	0	0	0	0	0	0	0	0		
1	16	2	17	0	0	0	0	1	30	0	0	0	0	0	0		
0	0	0	0	2	37	1	15	0	0	0	0	0	0	0	0		
0	0	0	0	1	7	0	0	0	0	0	0	0	0	0	0		
0	0	0	0	0	0	0	0	0	0	2	12	0	0	0	0		
3	152	0	0	0	0	0	0	0	0	0	0	0	0	0	0		
0	0	0	0	0	0	13	159	0	0	0	0	0	0	0	0		
0	0	0	0	0	0	0	0	1	20	0	0	0	0	0	0		
0	0	0	0	1	28	0	0	1	21	0	0	0	0	0	0		
9	90	4	37	0	0	0	0	0	0	0	0	0	0	0	0		
0	0	0	0	4	179	8	907	0	0	0	0	0	0	0	0		
19	308	7	65	13	265	26	1221	4	77	3	19	0	0	0	0		

L-S		Oulu		S-K		Sata		V-S		Åbo		Åland		Öb			
kursseja	osallistujia	kursseja	osallistujia	kursseja	osallistujia	kursseja	osallistujia	kursseja	osallistujia	kursseja	osallistujia	kursseja	osallistujia	kursseja	osallistujia	kursseja	osallistujia
0	0	0	0	0	0	0	0	0	0	0	0	0	0	0	0		
12	180	20	560	8	92	5	160	0	0	0	0	0	0	0	0		
0	0	0	0	0	0	0	0	1	4	0	0	0	0	0	0		
4	91	1	11	0	0	4	48	0	0	0	0	0	0	0	0		
0	0	1	11	0	0	1	12	0	0	0	0	0	0	0	0		
1	22	1	24	1	20	1	14	0	0	0	0	0	0	0	0		
0	0	0	0	0	0	0	0	0	0	0	0	0	0	0	0		
9	159	8	169	5	59	3	62	0	0	0	0	1	62	5	83		
0	0	0	0	0	0	0	0	1	2	0	0	0	0	0	0		
1	12	1	8	1	12	2	22	0	0	0	0	0	0	0	0		
1	12	2	22	1	10	0	0	0	0	0	0	0	0	0	0		
1	29	0	0	1	8	0	0	0	0	0	0	0	0	0	0		
1	18	0	0	0	0	0	0	0	0	0	0	0	0	0	0		
0	0	0	0	0	0	2	28	0	0	0	0	0	0	0	0		
2	19	1	17	0	0	1	14	0	0	0	0	0	0	0	0		
0	0	0	0	0	0	2	48	0	0	0	0	0	0	0	0		
0	0	2	71	0	0	4	85	0	0	0	0	0	0	0	0		
1	20	2	20	0	0	0	0	0	0	0	0	0	0	0	0		
5	400	7	216	4	36	2	48	1	15	1	12	2	155	0	0		
0	0	1	12	0	0	0	0	0	0	0	0	0	0	0	0		
12	142	17	255	0	0	22	345	3	57	0	0	0	0	0	0		
50	1104	64	1396	21	237	49	886	6	78	1	12	3	217	5	83		

L-S		Oulu		S-K		Sata		V-S		Åbo		Åland		Öb			
kursseja	osallistujia	kursseja	osallistujia	kursseja	osallistujia	kursseja	osallistujia	kursseja	osallistujia	kursseja	osallistujia	kursseja	osallistujia	kursseja	osallistujia	kursseja	osallistujia
733	10238	1671	21145	1430	16372	916	13492	147	2013	87	916	47	710	22	305		

Kaikkiin SPR:n järjestämiin koulutuksiin osallistuneet 2008-2012



Lähde: Toimintatilastokyselyt 2008-2012 ja keskustoimisto

8. Laitokset

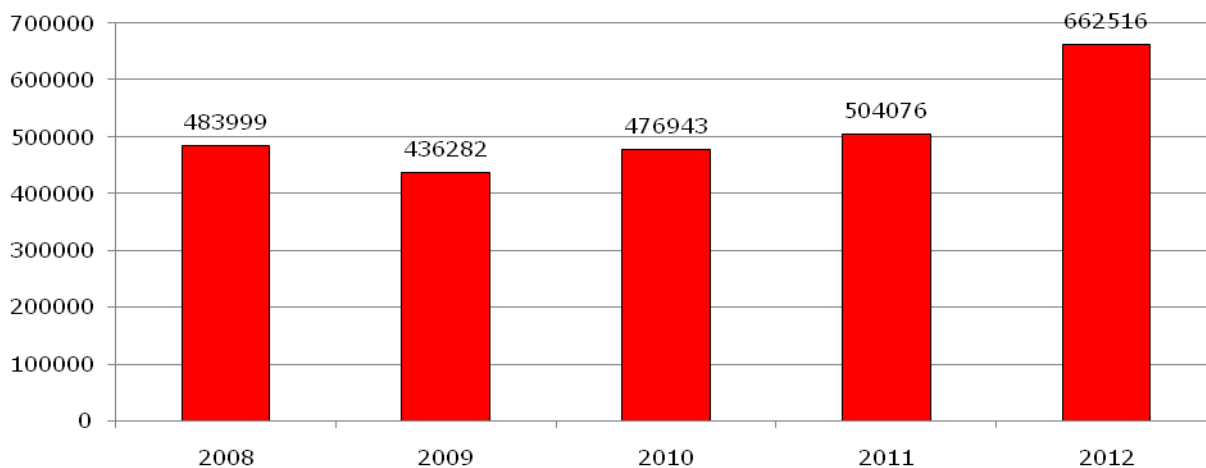
8.1 Kontti-kierrätystavarataloketju

Vuonna 2012 Kontti-kierrätystavarataloja toimi seuraavilla paikkakunnilla:

- Joensuu
- Kokkola
- Kuopio
- Lahti (putiikki)
- Lappeenranta
- Oulu
- Pori
- Rovaniemi
- Siilinjärvi (myymälä)
- Tampere
- Turku
- Vantaa avattu 2012

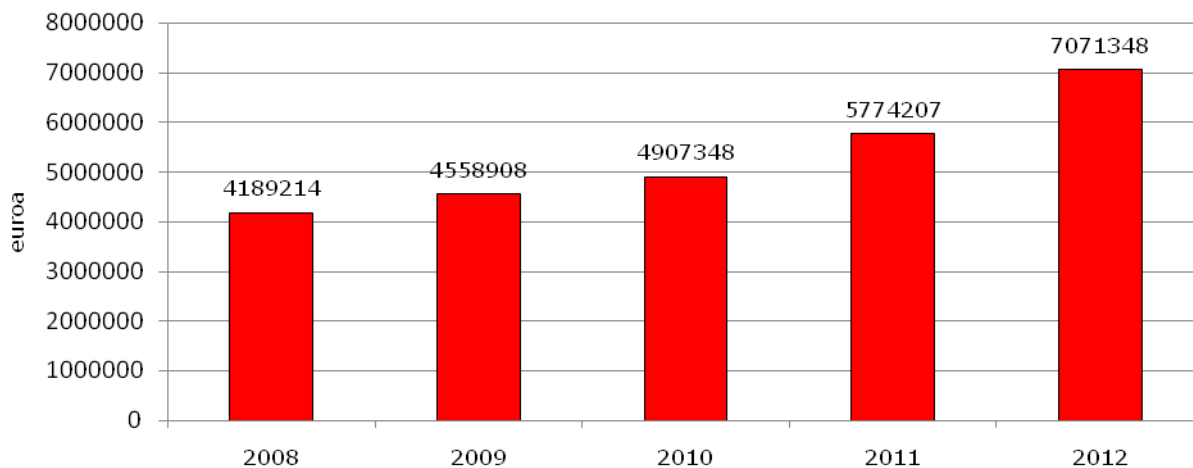
Kontti-kierrätystavarataloketju työllisti vuoden 2012 aikana 1099 henkilöä (v. 2011 987 henkilöä).

Konttien asiakkaita 2008-2012



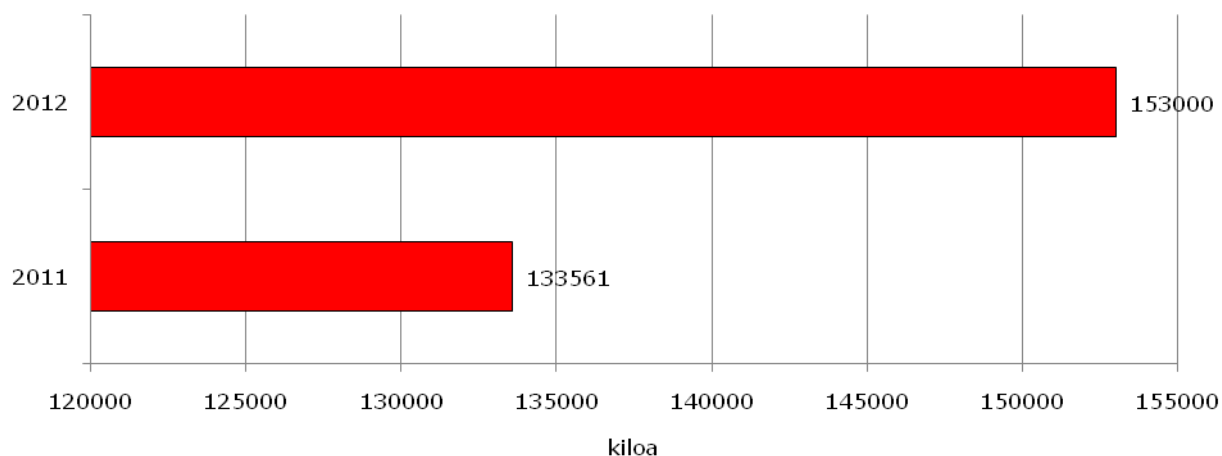
Lähde: Keskustoimisto

Konttien liikevaihto 2008-2012



Lähde: Keskustoimisto

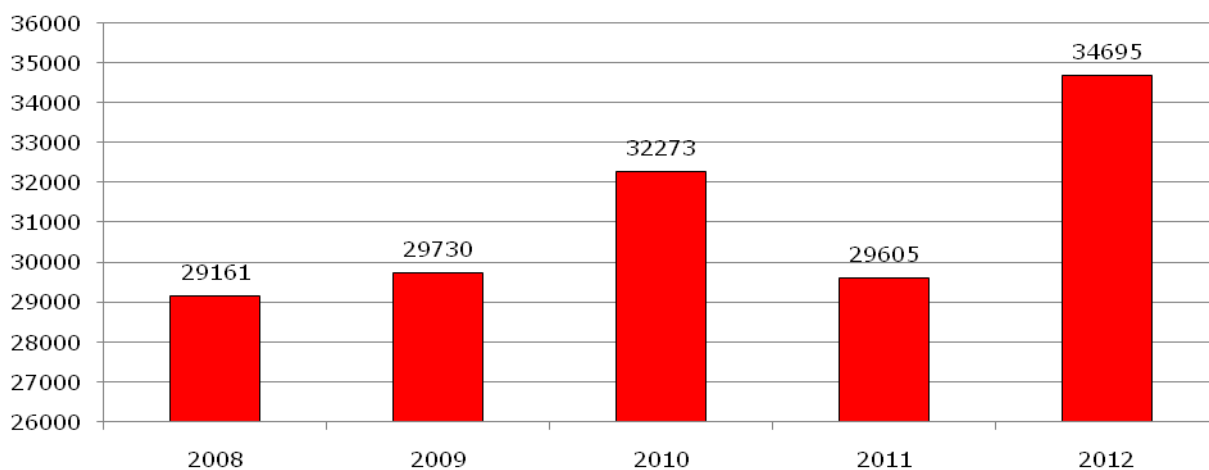
Lahjoitettu tekstiiliraaka-aine 2011-2012



Lähde: Keskustoimisto

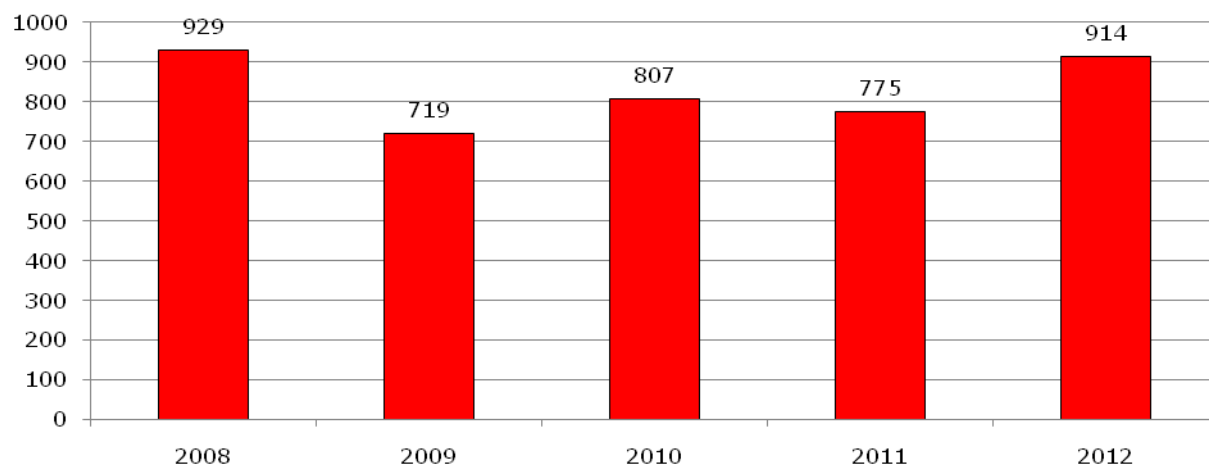
8.2 Nuorten turvatalot

Nuorten turvatalojen palveluvuorokaudet 2008-2012



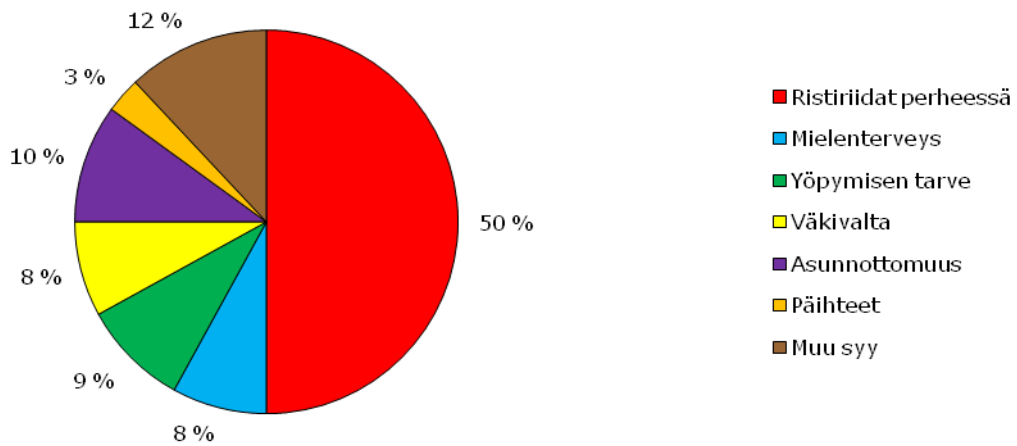
Lähde: Keskustoimisto

Nuorten turvatalojen asiakasmäärä 2008-2012



Lähde: Keskustoimisto

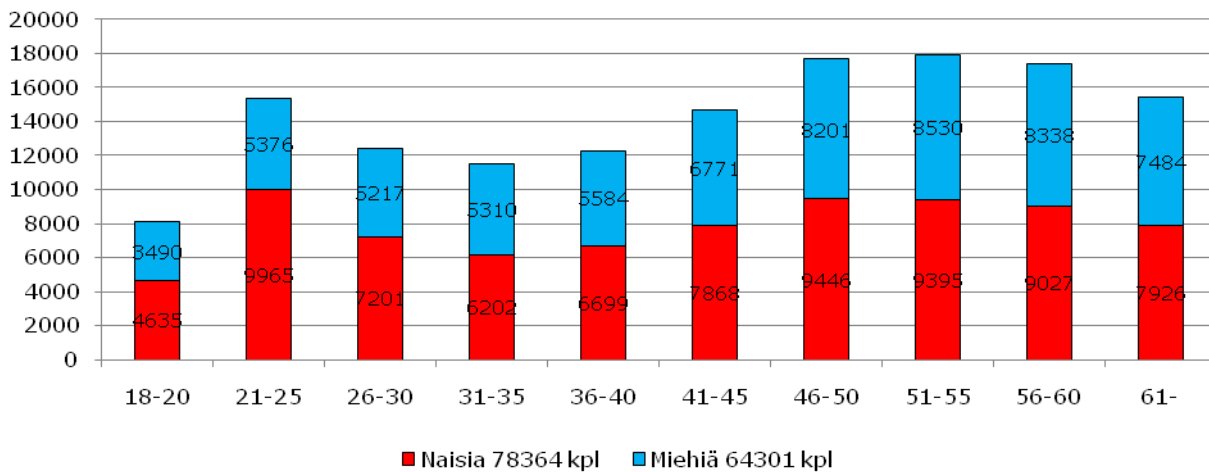
Syyt turvatalolle hakeutumiseen 2012



Lähde: Keskustoimisto

8.3 Veripalvelu

Verenluovuttajat ikäkausittain 2012



Lähde: Veripalvelu

Verenluovutusten määrä	2012	2011	Erotus 12-11	% (lis/väh.) 11-12
Kokoveriluovutukset	246434	263408	16974	-6,44 %
Hemafreesiluovutukset	4565	5326	761	-14,29 %
Kaikki verenluovutukset	250999	268734	17735	-6,60 %

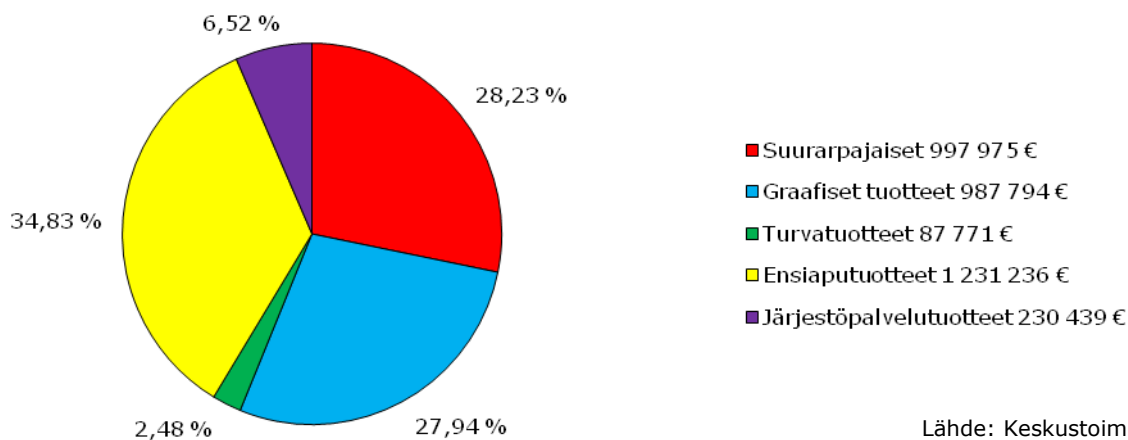
Luovuttajien määrä	2012	2011	Erotus 12-11	% (lis/väh.) 11-12
Kokoveri	142665	154038	11373	-7,38 %
Hemafreesi	1563	1907	344	-18,04 %

Lähde: Veripalvelu

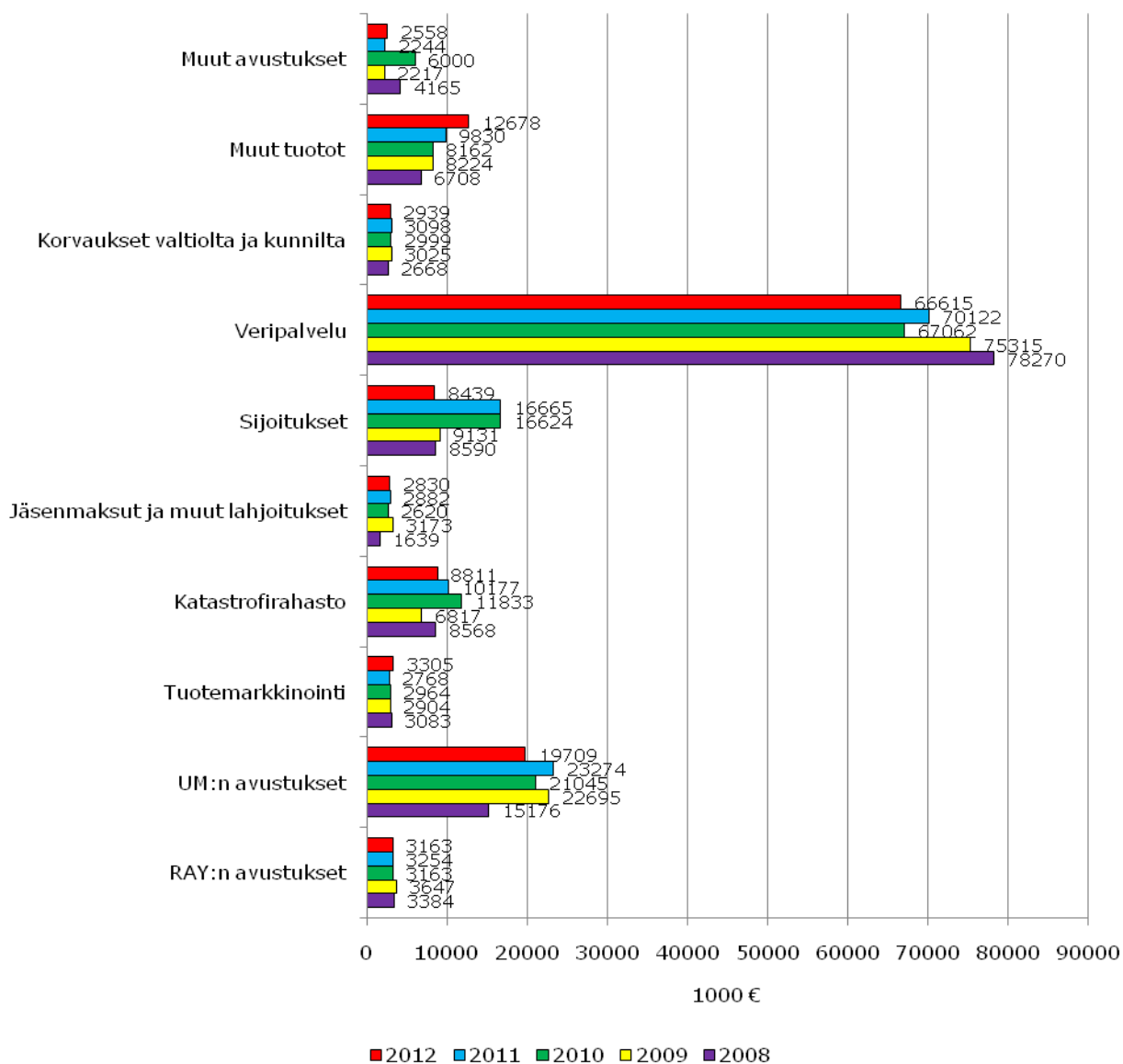
9. Talous ja hallinto

9.1 Tuotemyynti

Tuoteryhmien bruttotuoton suhteellinen jakauma 2012

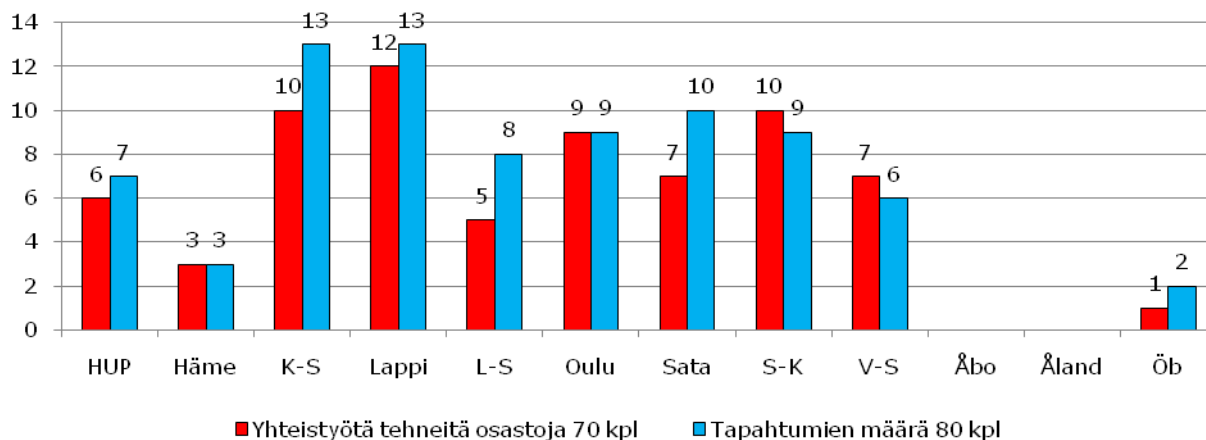


Tuotot 2008-2012



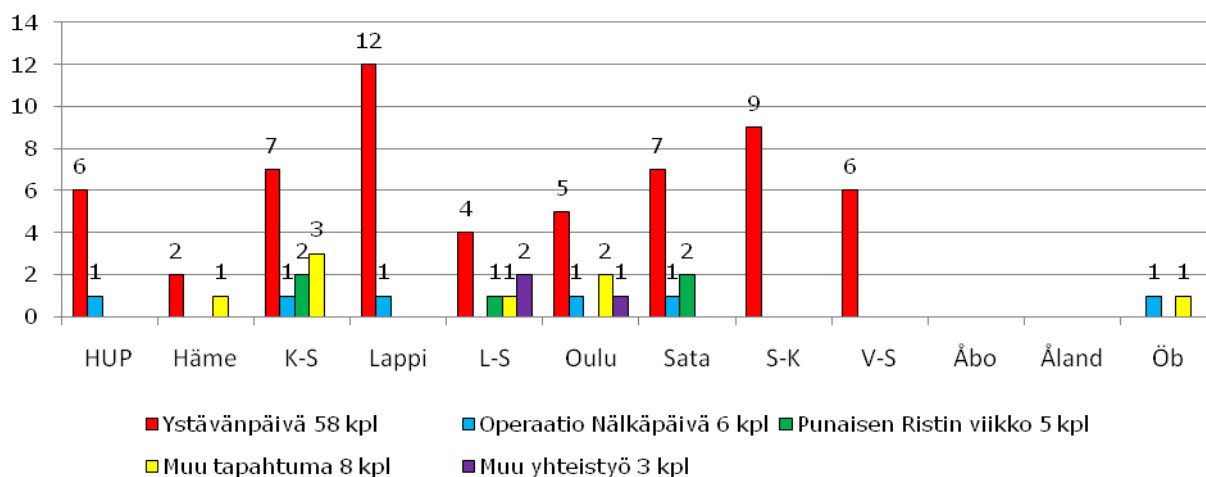
9.2 Yritysyhteistyö

LähiTapiolan kanssa yhteistyötä tehneet osastot ja tapahtumien määrä 2012



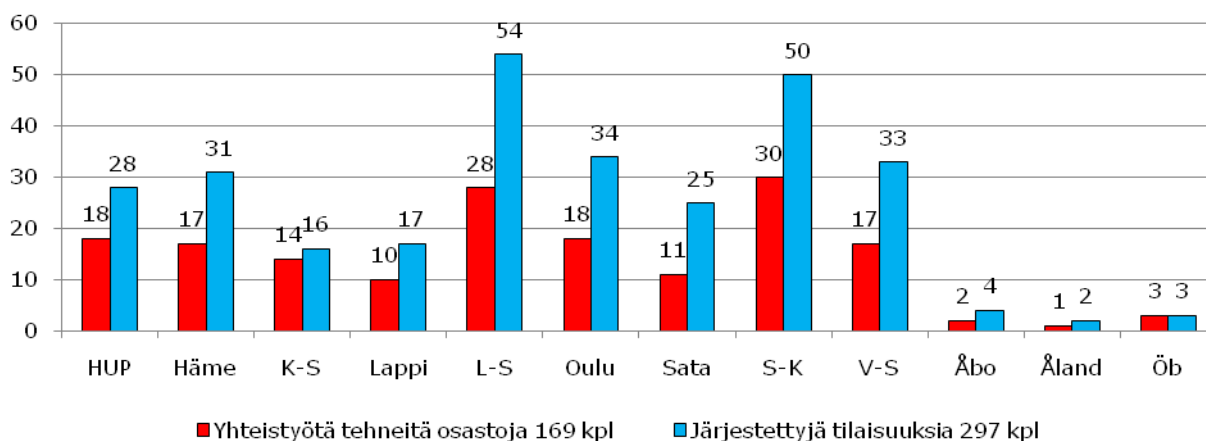
Lähde: Toimintatilastokysely 2012

Osastojen ja LähiTapiolan yhdessä järjestämät tapahtumat 2012



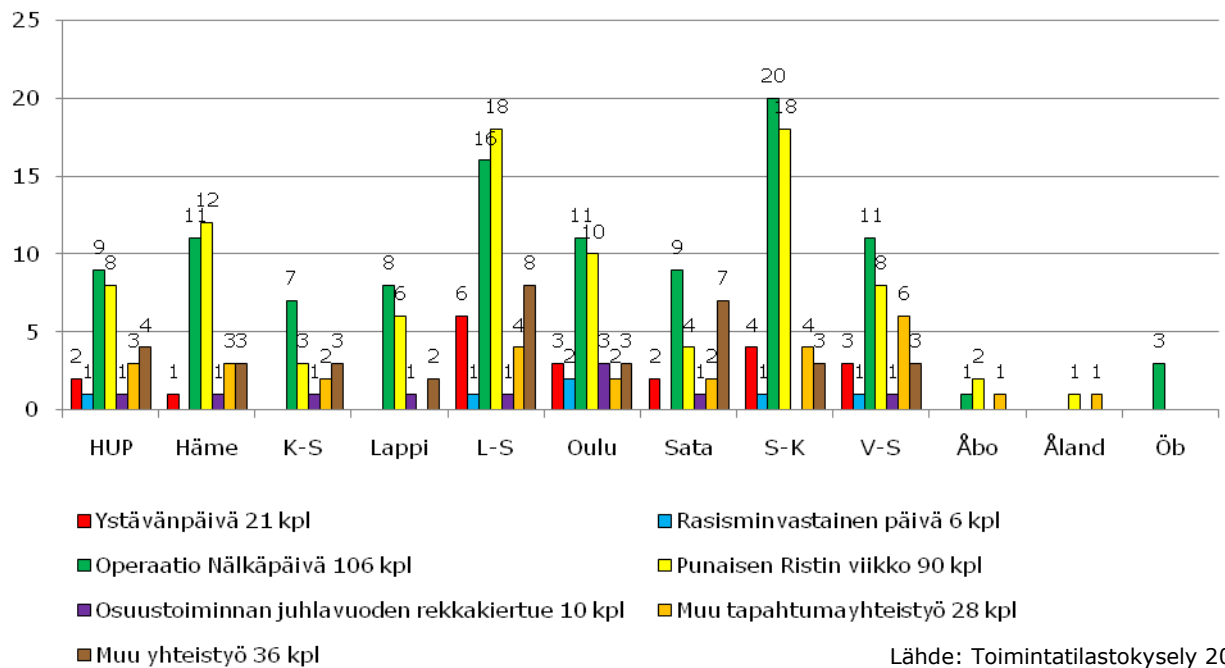
Lähde: Toimintatilastokysely 2012

S-ryhmän kanssa yhteistyötä tehneet osastot ja tapahtumien määrä 2012



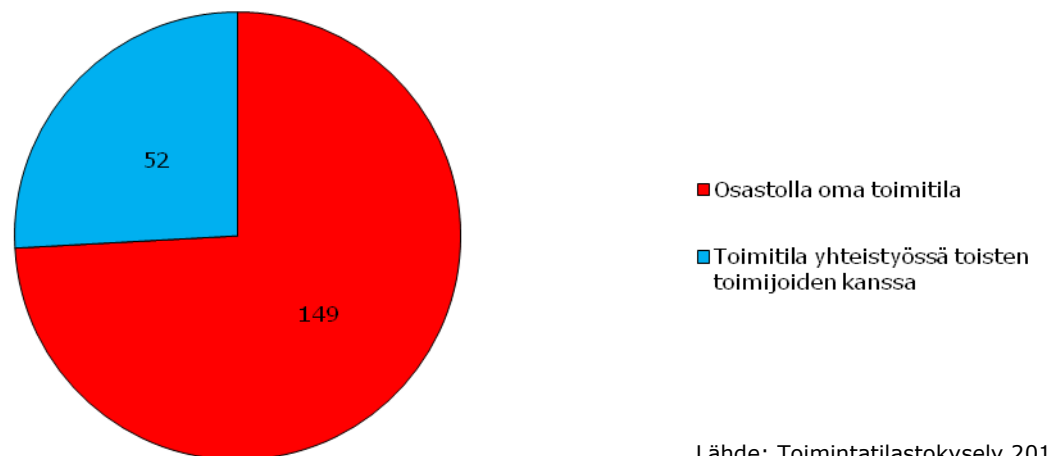
Lähde: Toimintatilastokysely 2012

Osastojen ja S-ryhmän yhdessä järjestämien tapahtumien määrä 2012



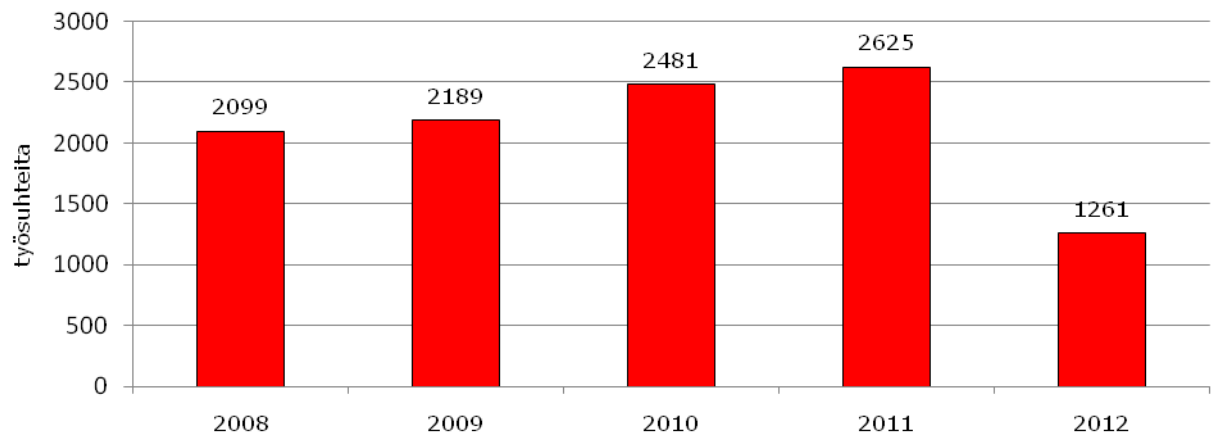
9.3 Toimitilat

Osastojen toimitilat



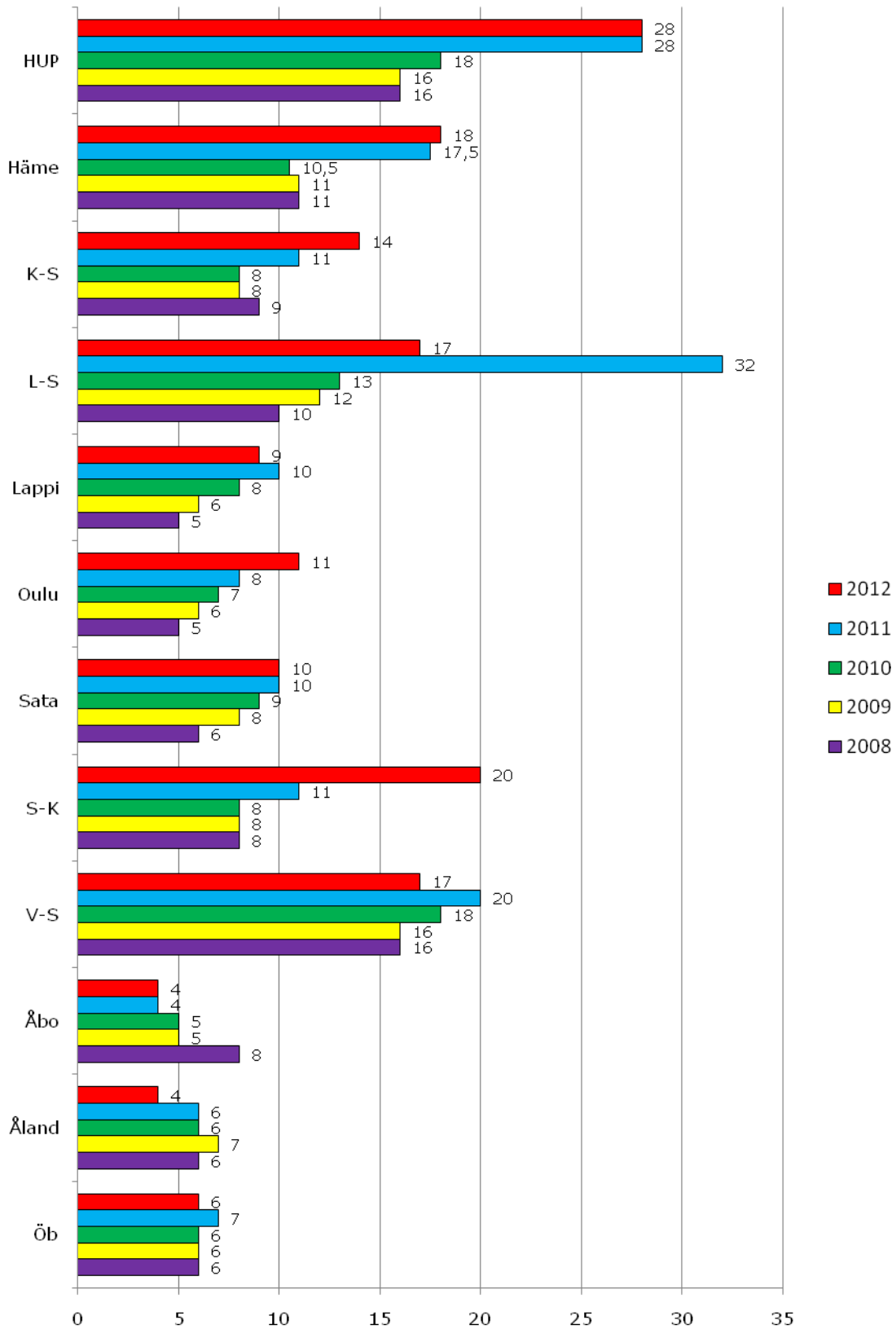
9.4 Henkilöstöhallinto

SPR:n tukityöllistäminen 2008-2012 (työsuhteet ja tukitoimenpiteet)



Lähde: Keskustoimisto

Piirien henkilöstö 2008-2012



Lähde: Keskustoimisto

10. Toimintatilastokyselyn piirikoonti

VASTANNEET OSASTOT	YHTEENSÄ	HUP	Häme	K-S	Lappi	L-S	Oulu	Sata	S-K	V-S	Åbo	Åland	Öb
Vastanneet osastot	448	55	54	45	24	51	38	29	51	53	10	16	22
Kaikki osastot (tarkkailussa)	519 (492)	59	67 (7)	51 (7)	24 (3)	73 (5)	45 (2)	32	51 (1)	53	10	16	38
Vastausprosentti	86,32 %	93,22 %	80,60 %	88,24 %	100 %	69,86 %	84,44 %	90,63 %	100 %	100 %	100 %	100 %	57,89 %
VAPAAEHTOISET	YHTEENSÄ	HUP	Häme	K-S	Lappi	L-S	Oulu	Sata	S-K	V-S	Åbo	Åland	Öb
Säännöllisesti osaston toiminnassa mukana olevat	14841	3116	1740	1210	391	1971	1620	1065	1355	1404	364	297	308
Satunnaisesti toiminnassa mukana olevat	11237	1598	1658	1296	428	1360	1149	781	797	1119	235	316	500
Vapaaehtoisten määrä yhteensä	26078	4714	3398	2506	819	3331	2769	1846	2152	2523	599	613	808
Vapaaehtoiset, joiden äidinkieli muu kuin suomi tai ruotsi	51	10	8	3	7	4	5	1	2	5	1	2	3
KOTIMAAN APU	YHTEENSÄ	HUP	Häme	K-S	Lappi	L-S	Oulu	Sata	S-K	V-S	Åbo	Åland	Öb
Osastoja, jotka antaneet kotimaan apua omista varoista	112	11	13	7	6	21	8	8	10	10	2	6	10
Osaston omista varoista antama kotimaan avun määrä €	95707,15	6012	20999	806,3	2800	29068	1728,82	4730	7070	2274,03	11769	3750	4700
Avustustapausten määrä	733	47	179	61	25	157	16	17	59	121	4	30	17
Avustettujen henkilöiden määrä	2077	181	364	159	33	301	242	164	109	62	384	41	37
ENSIAPU- JA VALMIUSTOIMINTA	YHTEENSÄ	HUP	Häme	K-S	Lappi	L-S	Oulu	Sata	S-K	V-S	Åbo	Åland	Öb
Valmius- tai ensiapuryhmätoimintaa tekeviä osastoja	249	36	29	22	18	30	24	14	32	25	6	9	4
Valmius- ja ensiapuryhmätoimintaan osallistuneet vapaaehtoiset	3320	610	478	298	170	388	408	169	345	266	75	52	61
ENSIAPURYHMÄT JA YKSIKÖT													
• Ensiaputoimintaa tekevien osastojen määrä	216	33	27	16	14	25	22	12	28	22	5	9	3
• Ensiapuryhmien määrä osastoissa	195	31	26	16	13	25	22	11	22	17	4	5	3
• Osastojen yhteisiä ensiapuryhmiä	45	8	1	0	0	2	0	0	10	18	1	3	2
• Ensiaputoiminnassa mukana olevia vapaaehtoisia	3334	1149	389	222	106	338	399	125	269	218	33	69	17
• Ensiapuhälytysten määrä	360	83	33	33	2	41	76	5	55	24	1	5	2
• Vapaaehtoisia ensiapuhälytyksissä	674	78	57	81	10	226	49	12	74	45	0	42	0
• Avunsaajien määrä ensiapuhälytyksissä	181	22	12	29	0	16	71	9	3	7	2	10	0
ENSIHUOLTO													
• Hälytystilanteiden määrä	60	21	19	1	6	2	2	6	0	3	0	0	0
• Osallistuneiden vapaaehtoisten määrä	107	57	23	2	7	4	3	3	0	8	0	0	0
• Avunsaajien määrä	159	60	48	3	22	6	4	2	0	14	0	0	0
HENKINEN TUKEA													
• Henkistä tukea antavien osastojen määrä	63	15	5	3	1	4	8	8	5	10	3	1	0
• Henkisen tuen ryhmien määrä osastoissa	26	3	2	5	0	2	2	1	5	6	0	0	0
• Osastojen yhteisiä henkisen tuen ryhmiä	125	47	13	0	0	0	2	26	0	24	13	0	0
• Ryhmäläisten määrä	423	92	46	22	8	15	32	65	53	36	54	0	0
• Hälytystilanteiden määrä	78	15	15	7	0	5	5	20	8	3	0	0	0
• Osallistuneiden vapaaehtoisten määrä	118	17	13	15	0	12	9	37	8	7	0	0	0
• Avunsaajien määrä	379	37	38	53	0	21	39	160	17	14	0	0	0
HÄLYTYSRYHMÄT													
• Vapaaehtoisen pelastuspalvelun ryhmät osastoissa	68	13	5	4	9	4	18	4	4	5	1	1	0
• Vapaaehtoisten määrä	827	167	94	39	5	78	96	111	83	50	100	4	0
• Hälytysten määrä	141	22	23	11	5	16	21	7	15	14	1	4	2

YSTÄVÄTOIMINTA	YHTEENSÄ	HUP	Häme	K-S	Lappi	L-S	Oulu	Sata	S-K	V-S	Åbo	Åland	Öb
Ystävöimintää tekevien osastojen määrä	331	43	37	33	18	45	25	25	35	42	9	6	13
• Vapaaehtoisten määrä	7507	1896	828	745	222	1183	447	393	720	737	201	23	112
• Henkilökohtaisena ystävänä toimivat vapaaehtoiset	4351	1123	343	392	82	632	213	332	603	418	123	18	72
• Asiakkaiden määrä	9107	2037	777	604	628	1475	434	1147	637	930	258	19	161
Ystävöiminnan vapaaehtoisten vertaisryhmiä osastoissa	151	27	23	12	7	24	8	9	11	22	5	1	2
• Vertaistukiryhmien määrä	180	30	28	19	9	26	14	13	9	21	7	2	2
Seniори- ja vanhustenkerhotoiminta osastoissa	113	20	15	9	4	20	4	6	15	15	4	0	1
• Seniори- ja vanhustenkerhojen määrä	184	50	19	19	5	24	5	9	28	19	5	0	1
• Vapaaehtoisten määrä	502	83	68	39	21	112	10	32	57	54	19	0	7
• Asiakkaiden määrä	5857	742	554	555	97	694	55	212	581	2240	102	0	25
Monikulttuurinen ystävöiminta osastoissa	31	7	4	1	3	1	6	1	5	2	1	0	0
• Vapaaehtoisten ystävien määrä	670	189	19	72	11	19	81	36	162	31	4	1	45
• Asiakkaiden määrä	1934	1216	59	85	36	37	101	39	261	40	9	3	48
Nuorten ystävöiminta osastoissa	12	4	2	1	0	1	2	0	2	0	0	0	0
• Nuorten ystäväryhmien määrä	8	1	1	1	0	1	2	0	2	0	0	0	0
• Nuorten ystävien määrä osastossa	48	12	2	0	0	0	10	0	24	0	0	0	0
• Asiakkaiden määrä	122	62	10	0	0	20	19	0	11	0	0	0	0
Laitosystävöiminta osastoissa	127	21	16	15	7	24	5	8	9	14	5	1	2
• Sairaalat	14	0	4	0	0	6	0	0	1	1	2	0	0
• Vanhusten hoitokodit	61	0	10	0	0	19	5	6	8	10	3	0	0
• Vankilat	45	22	7	4	0	12	0	0	0	0	0	0	0
• Muut laitokset	42	0	16	0	0	4	6	0	2	6	8	0	0
• Vapaaehtoisten ystävien määrä osastoissa	1068	147	130	132	56	211	55	62	94	118	59	0	4
• Asiakkaiden määrä	4709	1025	232	994	150	680	392	106	310	561	251	0	8
Muu ystävöiminta osastoissa	32	0	8	0	4	11	0	3	5	0	1	0	0
• Ystävien määrä osastoissa	740	189	103	113	31	101	0	47	38	94	18	2	4
• Asiakkaiden määrä	2611	289	241	405	136	338	0	300	303	327	247	10	15
Omaishoitajien tukitoiminta osastoissa	47	8	3	2	1	10	0	12	5	4	2	0	0
• Ryhmien määrä	48	9	2	2	1	9	0	16	5	2	2	0	0
• Osallistujien määrä	628	100	18	49	6	123	0	245	44	26	17	0	0
Virkistystapahtumien määrä osastoissa	142	12	6	15	2	25	0	39	24	16	3	0	0
• Osallistujia virkistystapahtumissa	1355	70	120	140	13	253	0	274	285	185	15	0	0
Vapaaehtoisten määrä omaishoitajien tukitoiminnassa	176	43	4	7	6	15	0	70	14	11	6	0	0
TERVEYDEN EDISTÄMINEN	YHTEENSÄ	HUP	Häme	K-S	Lappi	L-S	Oulu	Sata	S-K	V-S	Åbo	Åland	Öb
Toiminta osastoissa	92	13	13	3	0	8	14	7	18	11	2	3	0
Osallistuneet vapaaehtoiset Osastot, joilla HIV:n ehkäisy- ja seksuaaliterveystoimintaa	29	3	5	1	0	1	6	3	4	3	2	1	0
• Kumikoulu / Kondomijokortti	29	0	4	1	0	1	10	2	7	3	1	0	0
• Teematilaisuuksia	19	0	2	0	0	0	5	4	3	3	2	0	0
• Festaripäivystyksiä	19	2	1	0	0	1	10	0	5	0	0	0	0
• Muita tapahtumia	26	16	1	0	0	0	4	0	1	2	1	1	0
Osastot, joilla terveystoiminta	48	8	9	0	0	4	4	4	12	6	0	1	0
• Terveystoimintamäärien määrä	58	10	13	0	0	3	4	5	16	6	0	1	0
• Toimintaan osallistuneet vapaaehtoiset	325	32	44	0	0	20	51	13	75	88	0	2	0
• Terveystoimintamäärien asiakaskäynnit	7706	817	1894	0	0	789	856	363	1433	1054	0	500	0
Muu terveyden edistämiseen liittyvä toiminta	18	3	4	0	0	1	0	2	5	3	0	0	0
• Toimintaan osallistuneet vapaaehtoiset	152	4	12	0	0	5	7	15	44	65	0	0	0
• Tavoitetut henkilöt	4635	45	610	0	0	15	30	2596	902	437	0	0	0
Päihteiden käyttöön liittyvä toiminta osastoissa	21	3	2	0	0	1	8	2	5	0	0	0	0
• Tapahtumien määrä	23	3	3	0	0	0	10	2	5	0	0	0	0
• Osallistuneiden vapaaehtoisten määrä	50	3	6	0	0	1	20	4	16	0	0	0	0
• Tavoitettujen henkilöiden määrä	1050	200	230	0	0	0	395	110	115	0	0	0	0
Muu terveyden edistämiseen liittyvä toiminta	28	5	4	1	0	3	2	1	6	6	0	0	0
• Osallistuneiden vapaaehtoisten määrä	125	16	3	8	0	26	31	10	18	13	0	0	0
• Tavoitettujen henkilöiden määrä	1449	210	132	64	0	138	510	50	150	195	0	0	0

KANSAINVÄLINEN TOIMINTA	YHTEENSÄ	HUP	Häme	K-S	Lappi	L-S	Oulu	Sata	S-K	V-S	Åbo	Åland	Öb
Osastot, joissa on kansainvälistä toimintaa	39	7	6	0	3	4	3	1	5	4	1	1	4
Tapahtumia	103	30	6	0	4	8	15	1	10	16	1	2	10
Vapaaehtoisten määrä	542	46	64	0	29	19	26	9	117	101	2	20	109
• Humanitaarinen oikeus	1	0	0	0	0	0	1	0	0	0	0	0	0
• Kansainvälisen avun pienprojekti	3	0	0	0	0	1	0	0	0	1	1	0	0
• Muu kansainvälinen toiminta	24	0	5	0	3	2	2	0	5	2	0	1	4
NUORISOTOIMINTA	YHTEENSÄ	HUP	Häme	K-S	Lappi	L-S	Oulu	Sata	S-K	V-S	Åbo	Åland	Öb
Osastot joissa nuorisotoimintaa	111	20	14	4	8	9	9	8	11	14	2	5	7
• Nuorisotoimintaan osallistuneiden määrä	839	190	106	20	41	100	86	51	75	105	10	40	15
Varhaisnuorten (esim. Reddie Kids) kerhojen määrä	66	11	10	3	2	6	7	6	7	9	1	4	0
• Reddie Kids kerhojen määrä	73	11	11	3	4	7	9	6	7	8	1	6	0
• Kerholaisten määrä	602	84	72	31	25	72	96	47	51	68	3	53	0
Osastot joissa nuorisoryhmiä	29	3	9	0	5	1	2	1	2	4	1	1	0
• Nuorisoryhmien määrä	31	3	9	0	5	2	2	2	1	4	2	1	0
• Vapaaehtoisten määrä nuorisoryhmissä	288	19	66	0	43	20	37	15	7	64	15	2	0
Osastoja, jotka järjestäneet nuorten tai varhaisnuorten leirejä	20	1	7	0	0	1	1	2	0	1	1	0	6
Osastojen järjestämiä nuorten tai varhaisnuorten leirejä	20	1	8	0	0	1	1	3	0	1	1	0	4
• Osallistujien määrä	452	45	225	0	0	15	5	0	58	34	20	0	50
Läksykerhoja osastoissa	14	7	2	1	0	0	1	1	1	1	0	0	0
• Läksykerhojen määrä	26	16	2	1	0	0	3	2	1	1	0	0	0
• Osallistujien määrä	542	457	35	0	0	0	30	5	9	6	0	0	0
Muun nuorisotoiminnan määrä	16	0	0	0	2	4	0	0	3	5	2	0	0
KOULUYHTEISTYÖ	YHTEENSÄ	HUP	Häme	K-S	Lappi	L-S	Oulu	Sata	S-K	V-S	Åbo	Åland	Öb
Kouluyhteistyötä tehneitä osastoja	275	31	37	23	10	36	27	15	36	30	6	10	14
• Alakouluja, joissa yhteistyötä on tehty	600	85	77	55	13	97	57	41	53	83	4	10	25
• Yläkouluja, joissa yhteistyötä on tehty	242	33	32	25	9	38	31	11	28	25	3	3	4
• Lukioita ja toisen asteen oppilaitoksia, joissa yhteistyötä on tehty	149	22	17	18	9	19	23	7	16	12	2	0	4
• Korkeakouluja ja yliopistoja, joissa yhteistyötä on tehty	25	2	2	6	1	3	5	2	1	0	2	0	1
• Muut oppilaitokset	16	1	2	2	0	3	3	1	2	2	0	0	0
ALAKOULU: TEEMAT	70	7	8	0	6	9	8	4	9	9	0	3	7
• Ensiapu	29	1	4	0	0	2	2	3	7	5	1	3	1
• Suvaitsevaisuus / yhdenvertaisuus	9	0	0	0	0	2	2	1	2	1	0	0	1
• Kansainvälisyyskasvatus	74	6	12	0	4	4	8	7	9	6	3	5	10
• Punaisen Ristin esittely	167	18	19	0	6	24	17	14	24	22	5	6	12
• Keräystoiminta	1	0	0	0	0	0	0	0	0	0	0	0	1
• Humanitaarinen oikeus	2	0	0	0	1	0	0	0	0	1	0	0	0
• Hiv-työ / seksuaaliterveys	5	1	1	0	1	0	0	0	2	0	0	0	0
• Päihheet	8	0	1	0	0	1	0	1	3	1	1	0	0
• Ystävöiminta	29	5	6	0	3	4	2	4	1	2	0	2	0
• Jokin muu	52	7	9	0	5	6	8	2	8	6	0	1	0
YLÄKOULU: TEEMAT	38	5	2	0	3	5	4	3	6	6	2	2	0
• Ensiapu	14	1	0	0	1	3	4	2	1	1	0	0	1
• Suvaitsevaisuus / yhdenvertaisuus	77	4	15	0	6	8	13	5	7	9	4	3	3
• Kansainvälisyyskasvatus	129	13	15	0	5	24	18	10	18	18	4	1	3
• Punaisen Ristin esittely	8	0	2	0	0	1	2	0	2	1	0	0	0
• Keräystoiminta	9	0	1	0	0	0	2	1	1	3	1	0	0
• Humanitaarinen oikeus	15	1	4	0	1	0	3	1	4	1	0	0	0
• Hiv-työ / seksuaaliterveys	11	0	2	0	0	3	3	0	1	1	1	0	0
• Päihheet	5	0	0	0	1	1	1	0	2	0	0	0	0
• Ystävöiminta	26	2	5	0	1	6	4	0	4	4	0	0	0
• Jokin muu	14	0	0	2	2	2	4	0	4	0	0	0	0
• Ensiapuhjelma osaston järjestämänä kouluissa	947	0	4	206	10	24	180	0	303	220	0	0	0
• Osastojen ensiapuhjelmalla tavoitettujen oppilaiden määrä													

LUKIO JA TOISEN ASTEEN OPPILAITOKSET: TEEMAT													
• Ensiapu	17	0	4	3	2	2	0	2	3	0	1	0	0
• Suvaitsevaisuus / yhden- vertaisuus	11	2	2	0	1	2	0	2	1	0	1	0	0
• Kansainvälisyyskasvatus	4	1	0	0	0	1	0	1	0	0	0	0	1
• Punaisen Ristin esittely	35	3	3	2	2	4	8	2	5	3	1	0	2
• Keräystoiminta	84	14	6	12	1	15	10	5	10	7	2	0	2
• Humanitaarinen oikeus	0	0	0	0	0	0	0	0	0	0	0	0	0
• Hiv-työ / seksuaaliterveys	9	0	3	1	1	0	0	0	2	1	1	0	0
• Päihteet	7	1	2	1	1	0	1	0	1	0	0	0	0
• Ystävöiminta	4	0	0	0	1	1	1	0	1	0	0	0	0
• Jokin muu	16	3	5	1	1	4	0	1	1	0	0	0	0
KORKEAKOULUT JA YLIOPISTOT: TEEMAT													
• Ensiapu	7	0	3	0	1	0	1	1	0	0	0	0	1
• Suvaitsevaisuus / yhden- vertaisuus	3	0	0	0	0	1	0	0	1	0	1	0	0
• Kansainvälisyyskasvatus	2	0	1	0	0	1	0	0	0	0	0	0	0
• Punaisen Ristin esittely	10	0	1	1	1	1	4	0	1	0	1	0	0
• Keräystoiminta	15	1	2	3	0	3	3	0	2	0	1	0	0
• Humanitaarinen oikeus	2	0	0	0	0	0	1	0	0	0	1	0	0
• Hiv-työ/seksuaaliterveys	2	0	0	0	1	0	0	0	0	0	1	0	0
• Päihteet	1	0	0	0	1	0	0	0	0	0	0	0	0
• Ystävöiminta	3	0	0	1	0	0	2	0	0	0	0	0	0
• Jokin muu	6	0	2	2	0	0	0	1	1	0	0	0	0
MUUT OPPILAITOKSET: TEEMAT													
• Ensiapu	4	0	1	0	0	0	2	1	0	0	0	0	0
• Suvaitsevaisuus / yhden- vertaisuus	3	0	1	0	0	0	1	1	0	0	0	0	0
• Kansainvälisyyskasvatus	2	1	1	0	0	0	0	0	0	0	0	0	0
• Punaisen Ristin esittely	6	0	1	0	1	0	2	1	0	1	0	0	0
• Keräystoiminta	10	1	1	1	0	3	1	1	0	2	0	0	0
• Humanitaarinen oikeus	0	0	0	0	0	0	0	0	0	0	0	0	0
• Hiv-työ / seksuaaliterveys	1	0	1	0	0	0	0	0	0	0	0	0	0
• Päihteet	2	0	0	1	0	0	1	0	0	0	0	0	0
• Ystävöiminta	0	0	0	0	0	0	0	0	0	0	0	0	0
• Jokin muu	3	0	1	0	0	0	0	1	0	1	0	0	0
KAMPANJAT JA KERÄYKSET	YHTEENSÄ	HUP	Häme	K-S	Lappi	L-S	Oulu	Sata	S-K	V-S	Åbo	Åland	Öb
Kampanjoihin osallistuneita osastoja	430	51	54	38	23	49	37	29	51	52	10	15	21
• Ystävänäpäivä	202	25	23	18	15	21	20	13	21	26	5	10	5
• Rasisminvastainen päivä	81	11	10	6	4	9	13	4	10	8	3	0	3
• Operaatio Nälkäpäivä	418	50	51	35	21	49	37	29	50	52	10	15	19
• Punaisen Ristin viikko	255	30	33	21	15	35	28	15	27	26	6	8	11
• Paikalliset kampanjat ja tapahtumat	504	67	43	27	26	77	56	23	73	85	13	5	9
Keräyksiin osallistuneita osastoja	403	48	50	34	21	48	37	25	51	50	10	13	16
• Vapaaehtoisten määrä yhteensä	12621	1454	1658	1498	627	1844	1240	960	948	1462	197	226	507
• Operaatio Nälkäpäivä	12537	1384	1720	1543	660	1866	1235	968	892	1417	164	165	523
• Hyvä Päivä -keräys	391	110	45	54	8	73	48	16	2	27	0	3	5
• Muu katastrofirahaston keräys	120	43	0	0	0	1	10	0	4	7	30	20	5
• Keräys osaston omaan toimintaan	549	55	18	53	6	14	33	112	37	71	41	49	60
• Muu keräys	208	21	25	38	0	16	5	37	11	7	4	38	6
• Osaston omaan toimintaan liittyvä keräys	17	0	0	6	2	0	1	4	0	2	2	0	0
• Kerääjiä osaston omaan toimintaan	951	632	2	63	129	18	25	42	6	6	1	12	15
• Keräystuotto osaston omaan toimintaan €	47908,94	8973,5	0	6528,35	8933,94	1286,64	1954,77	3758,4	6520	303	7907,09	1053,3	690
Kuukausilahjoittajahankintaa tehneitä osastoja	11	3	0	2	1	0	2	2	0	0	0	0	1
Muuta varainhankintaa tehneitä osastoja	164	0	30	17	10	28	19	19	0	32	9	0	0

YRITYSYHTEISTYÖ	YHTEENSÄ	HUP	Häme	K-S	Lappi	L-S	Oulu	Sata	S-K	V-S	Åbo	Åland	Öb
Yritysyhteistyötä tehneitä osastoja	200	21	20	17	11	30	23	12	35	20	4	2	5
S-ryhmän kanssa yhteistyötä tehneitä osastoja	169	18	17	14	10	28	18	11	30	17	2	1	3
S-ryhmän kanssa järjestettyjä tilaisuuksia	307	28	31	16	17	54	34	25	60	33	4	2	3
• S-ryhmä: Ystävänäpäivä	21	2	1	0	0	6	3	2	4	3	0	0	0
• S-ryhmä: Rasisminvastainen päivä	6	1	0	0	0	1	2	0	1	1	0	0	0
• S-ryhmä: Operaatio Nälkäpäivä	106	9	11	7	8	16	11	9	20	11	1	0	3
• S-ryhmä: Punaisen Ristin viikko	90	8	12	3	6	18	10	4	18	8	2	1	0
• S-ryhmä: Osuustoiminnan juhluvuoden rekkakiertue	10	1	1	1	1	1	3	1	0	1	0	0	0
• S-ryhmä: Muu tapahtumayhteistyö	28	3	3	2	0	4	2	2	4	6	1	1	0
• S-ryhmä: Muu yhteistyö	36	4	3	3	2	8	3	7	3	3	0	0	0
LähiTapiolan kanssa yhteistyötä tehneitä osastoja	70	6	3	10	12	5	9	7	10	7	0	0	1
LähiTapiolan kanssa järjestettyjen tapahtumien määrä	80	7	3	13	13	8	9	10	9	6	0	0	2
• LähiTapiola: Ystävänäpäivä	58	6	2	7	12	4	5	7	9	6	0	0	0
• LähiTapiola: Rasisminvastainen päivä	0	0	0	0	0	0	0	0	0	0	0	0	0
• LähiTapiola: Operaatio Nälkäpäivä	6	1	0	1	1	0	1	1	0	0	0	0	1
• LähiTapiola: Punaisen Ristin viikko	5	0	0	2	0	1	0	2	0	0	0	0	0
• LähiTapiola: Muu tapahtumayhteistoiminta	8	0	1	3	0	1	2	0	0	0	0	0	1
• Lähi-Tapiola: Muu yhteistyö	3	0	0	0	0	2	1	0	0	0	0	0	0
Osastojen paikallinen yritys yhteistyö	106	11	9	7	10	14	18	6	12	12	3	2	2
TOIMITILAT	YHTEENSÄ	HUP	Häme	K-S	Lappi	L-S	Oulu	Sata	S-K	V-S	Åbo	Åland	Öb
Toimitila kokonaan osaston omassa käytössä	149	17	12	15	13	15	12	9	32	19	3	1	1
Toimitila yhteistyössä jonkin muun kanssa	52	9	5	8	7	0	4	1	15	3	0	0	0
JÄSENHUOLTO JA OSASTOIMINTA	YHTEENSÄ	HUP	Häme	K-S	Lappi	L-S	Oulu	Sata	S-K	V-S	Åbo	Åland	Öb
Jäsenhankintaa tehneitä osastoja	316	43	38	25	17	40	28	16	35	37	7	14	16
• Ystävänäpäivänä	67	0	10	5	6	8	8	7	8	8	3	1	3
• Punaisen Ristin viikolla	171	0	25	17	12	27	22	9	23	20	5	5	6
• Nälkäpäivänä	124	0	18	15	11	17	14	9	11	15	6	2	6
• Rasisminvastaisella viikolla	8	0	1	0	2	0	1	1	1	0	0	0	2
• Muissa tapahtumissa	117	0	17	10	9	13	15	9	16	13	1	7	7
• Toimintaryhmissä (esim. ensiapu, ystävätoiminta jne)	95	0	15	8	8	13	12	8	9	13	3	2	4
• Muilla tavoilla	88	0	14	5	4	14	10	5	9	12	2	5	8
Uusien jäsenten iltoja järjestäneiden osastojen määrä	0	0	0	0	0	0	0	0	0	0	0	0	0
Jäsenkirjeitä lähettäneiden lähetäneiden osastojen määrä	22	0	0	0	0	0	0	0	0	0	6	10	6
• Sähköinen	15	3	2	1	1	1	2	0	3	1	0	1	0
• Paperi	157	28	19	17	5	12	10	8	15	22	6	9	6
• Lähetettyjen jäsenkirjeiden määrä	264	52	33	25	11	14	16	9	41	35	6	14	8
Itsearviointia tehneiden osastojen hallitusten määrä	212	30	22	19	14	28	24	16	18	21	1	6	13
Piirin kummikäyntien määrä osastoissa	275	39	26	27	22	19	38	17	31	35	4	11	6
MUU TOIMINTA	YHTEENSÄ	HUP	Häme	K-S	Lappi	L-S	Oulu	Sata	S-K	V-S	Åbo	Åland	Öb
Muuta toimintaa järjestäneitä osastoja	118	19	29	15	0	0	18	11	0	26	0	0	0

Suomen Punainen Risti 2013

Tiedot saatavissa sähköisessä muodossa: Y:\Tilastot\Tilastokirjat