



APUA SINUN AVULLASI

Suomen Punaisen Ristin toiminta lukuina 2013

Suomen Punainen Risti
25.4.2013

Vuosikertomuksen liite

Sisällysluettelo

Suomen Punainen Risti	3
1.0 Strateginen tavoite 1:	5
1.1 Tätä kehitämme: Valmius koko maan kattavaksi	5
1.2 Tätä kehitämme: Ensihuollon ja henkisen tuen osaaminen ja valmius paremmaksi	7
1.3 Tätä kehitämme: Avoimuutta, laatua ja monipuolista sisältöä ensiapuryhmätoimintaan	10
1.4 Tätä teemme: Ensiapupäivystykset	11
1.5 Tätä teemme: Vapaaehtoinen Pelastuspalvelu	12
1.6 Tätä teemme: Katastrofirahasto ja Nälkäpäiväkeräys	13
1.7 Tätä teemme: Henkilötiedostelu, perheiden yhdistäminen, vastaanottokeskukset	16
1.8 Tätä teemme: Kansainvälinen katastrofiapu	18
2.0 Strateginen tavoite 2:	21
2.1 Tätä kehitämme:	21
Enemmän ja monipuolisempaa ystävätoimintaa	21
2.2. Tätä teemme: Ensiapukoulutus	25
2.3 Tätä teemme Maahanmuuttajien kotoutumistoiminta	25
2.4 Tätä teemme: Kotimaan apu ja huono-osaisuushankkeet	26
2.5 Tätä teemme: Henkisen tuen koulutus	27
2.6 Tätä teemme: Terveyspisteet	27
2.7 Tätä teemme: Hiv-työ	29
2.8 Tätä teemme: Päihdetyö	30
2.9 Tätä teemme: Nuorten turvatalot	30
2.10 Tätä teemme: Työllistäminen	31
2.11 Tätä teemme: Veripalvelu	31
2.12 Tätä teemme: Kontti -kierrätystavarataloketju	32
3.0 Strateginen tavoite 3:	34
3.1 Tätä kehitämme: vaikuttamistyö eläväksi	34
3.2 Tätä kehitämme: Reddie Kids – varhaisnuorisotoiminnan laajentaminen	35
3.3 Tätä kehitämme: Yhteistyötä yläkoulujen (7.-9. luokat) kanssa	36
3.4 Tätä kehitämme: Pitkäkestoinen nuorisotoiminta	38
3.5 Tätä teemme: Valtakunnalliset kampanjat	39
3.6 Tätä teemme: Humanitaarisen oikeuden koulutus	40
4.0 Tukipalvelut ja henkilöstö	41
4.1 Henkilöstömäärät	41
5.0 Piirikoonti	42
6.0 Koulutustilastot	48

Suomen Punainen Risti

Esittelemme tässä kirjassa keskeisempiä lukuja Suomen Punaisen Ristin toiminnasta vuodelta 2013 sekä toiminnan kehittymistä viiden viimeisen vuoden ajalta. Tiedot on kerätty järjestön omista tietokannoista sekä osastoille suunnatulla sähköisellä toimintakyselyllä. Kyselyyn vastasi kaikkiaan 438 osastoa, vastausprosentin ollessa siis 86%

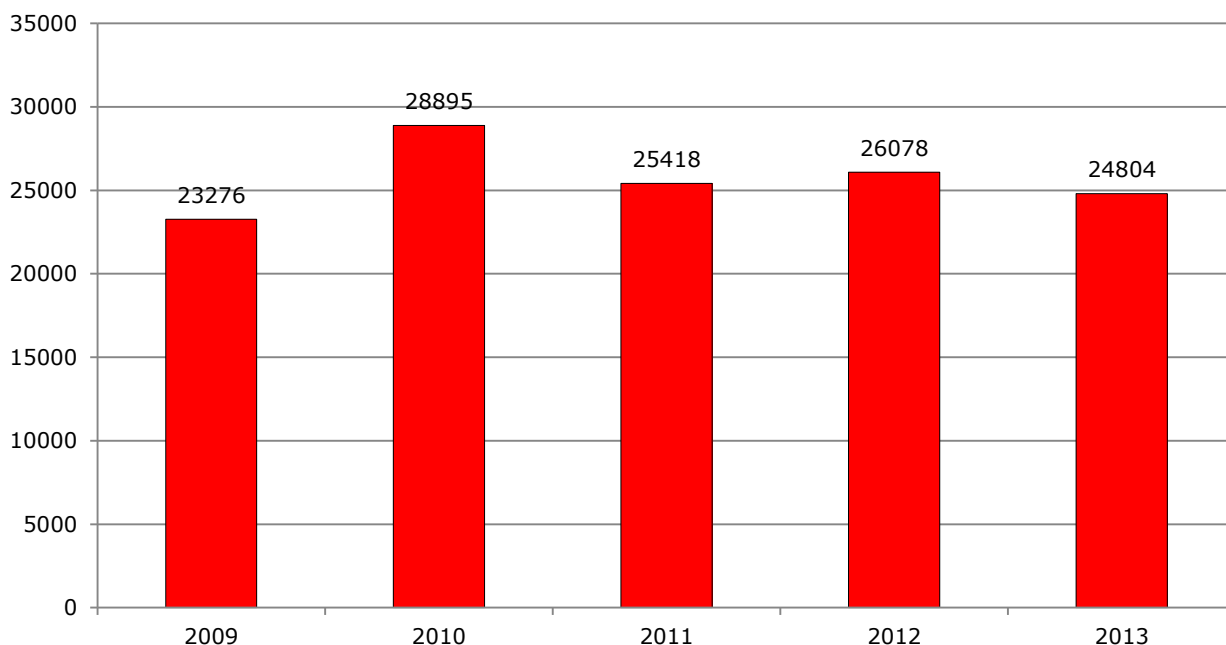
Suomen Punaisen Ristin jäsenmäärä oli vuoden 2013 lopussa 85 971. Uusia jäseniä saatiin 4324 henkilöä eli 17 % enemmän kuin edellisellä vuonna, silti kokonaisjäsenmäärä laski 1,5 %.

Suomen Punaisen Ristin osastokenttä kattoi laajasti koko maan. Osastoja oli yhteensä 508 kappaletta 12 piirin alueella. Eniten osastoja oli Länsi-Suomen piirissä, jonka alueella on 73 osastoa ja vähiten osastoja oli Turunmaan (Åboland) piirissä, jossa osastoja oli kymmenen.

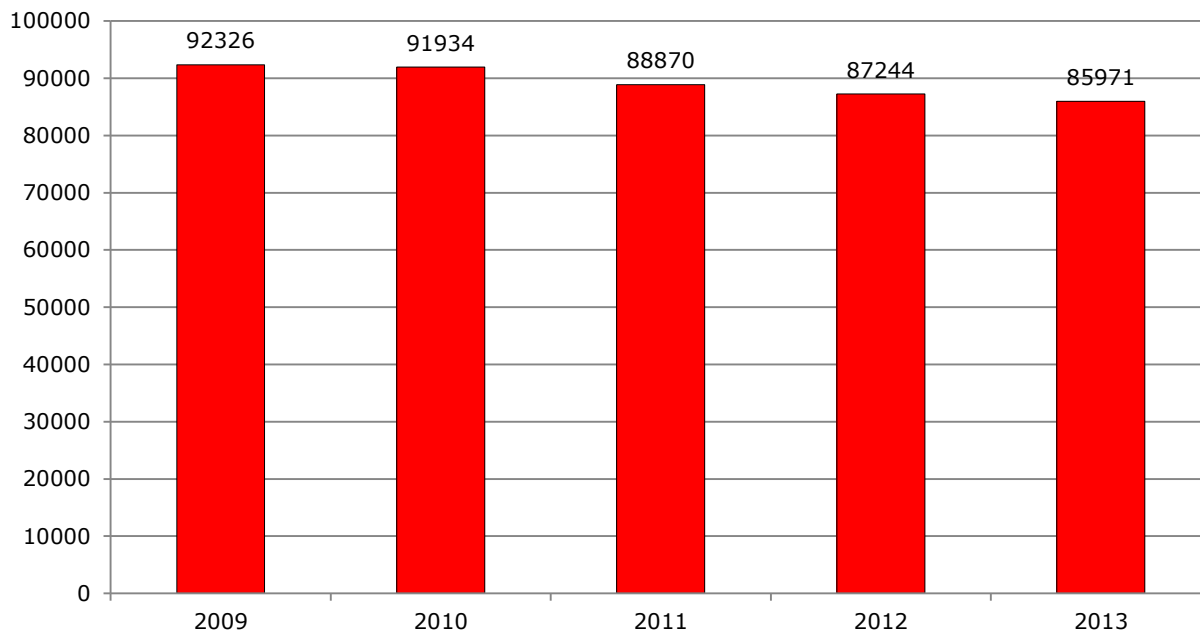
Prosentuaalisesti eniten jäsenmääränsä kasvatti osasto Sonkajärvi joka kasvatti jäsenmääränsä 129 % ja Oulun piiri 2% . Jäsenistöstämme oli 27,2% miehiä . Jäsenten keski-ikä oli 57,5 vuotta, tyypillisin ikä oli 60 -69 vuotta. Jäsenistä nuorisojäseniä eli alle 29-vuotiaita oli 8,0 % (vuonna 2012 8,2 %) Punaisen Ristin osastossa toimi 2013 lopussa 24804 kpl,

Kuva 0.1 : Vapaaehtoisten määrä

Vapaaehtoisten määrä osastoissa 2008-2013

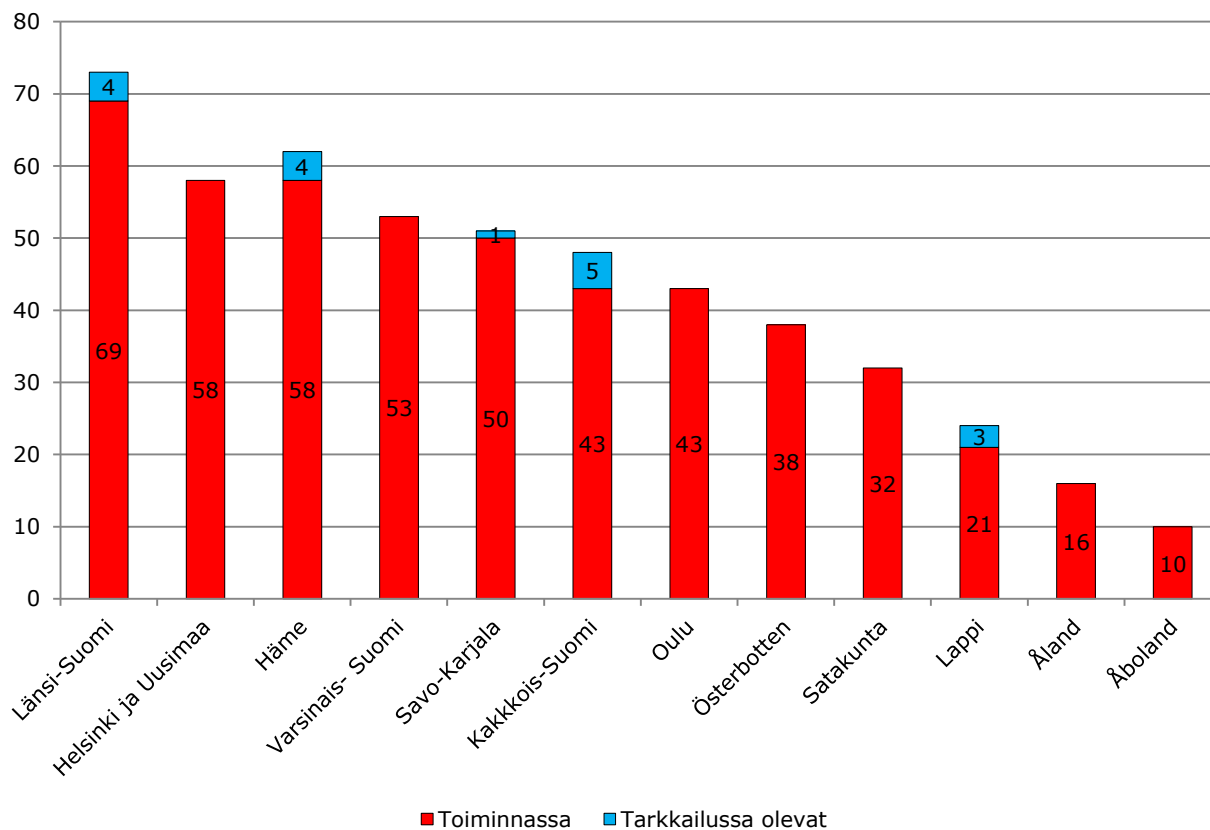


SPR:n kokonaisjäsenmäärä 2009-2013



Kuva 0.3 Osastojen määrän jakautuminen piireittäin

Osastojen määrä piireittäin 2013



1.0 Strateginen tavoite 1:

Autamme onnettomuuksissa ja katastrofeissa

Autamme onnettomuuksissa, katastrofeissa ja kriiseissä osana Punaisen Ristin kansainvälistä auttamisverkostoa. Edistämme katastrofeihin ja kriiseihin varautumista ja niistä toipumista. Vahvistamme valmiuden ja avun järjestelmiä.

Toiminnan tuloksiksi haluamme, että

- meillä on tehokas valmius vastata onnettomuuksiin, katastrofeihin ja kriiseihin nopeasti kotimaassa ja maailmalla.
- katastrofien, kriisien ja äkillisten onnettomuuksien aiheuttamat kuolemat, menetykset ja vahingot vähentyvät.
- yhteisöt ja yksilöt toipuvat nopeammin ja paremmin katastrofeista ja kriiseistä

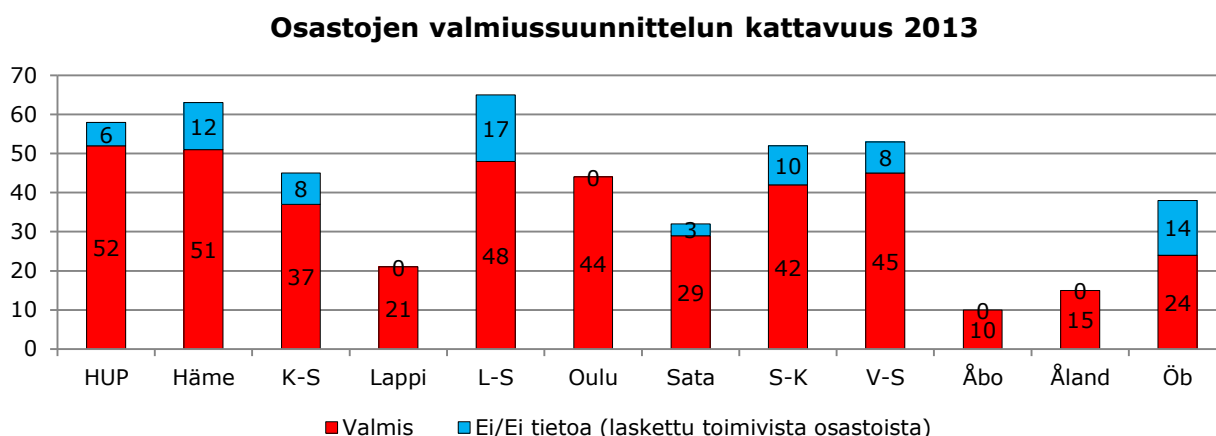
1.1 Tätä kehitämme: Valmius koko maan kattavaksi

YLEISKOKOUSKAUDEN TAVOITTEEMME OVAT:

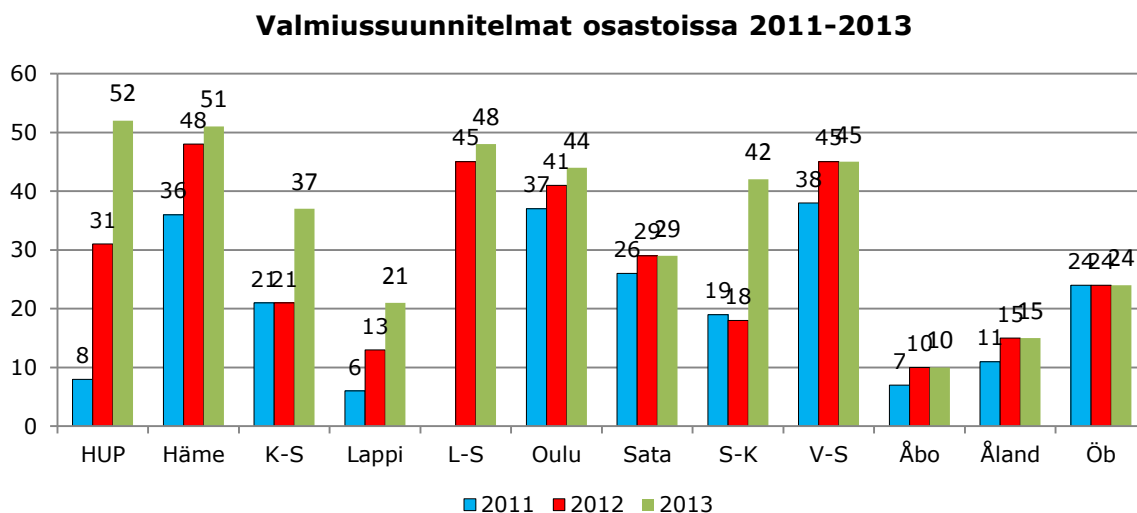
- Koko maa on katettu toimivilla osastoilla
- Valmiussuunnitelmat ovat kunnossa kaikissa toimivissa osastoissa: Oma tai alueellinen valmius ja valmiussuunnitelma jokaisella osastolla.

- 82 prosenttia maasta katettu valmiussuunnitelmilla
- 416 osastossa tehty alueellinen tai paikallinen valmiussuunnitelma.
- 10 000 vapaaehtoista ja 296 osastoa osallistui Sydäntalvi – valmiusharjoitukseen

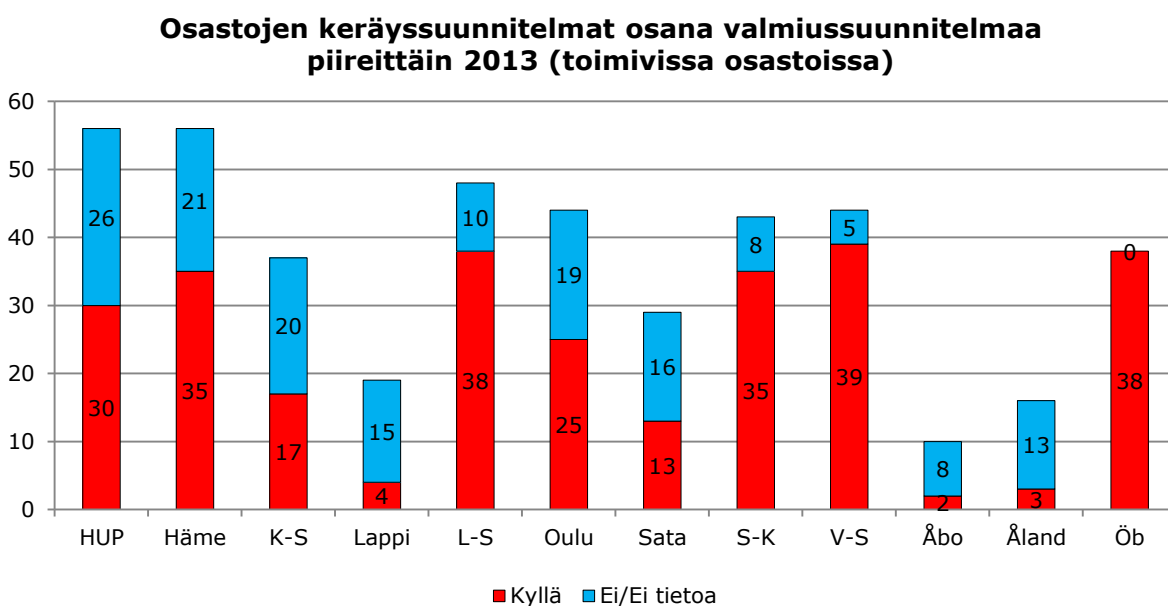
Kuva 1.1.1 Valmiussuunnitelmien kattavuus – valmiussuunnittelun kattamien osastojen määrä piireittäin.



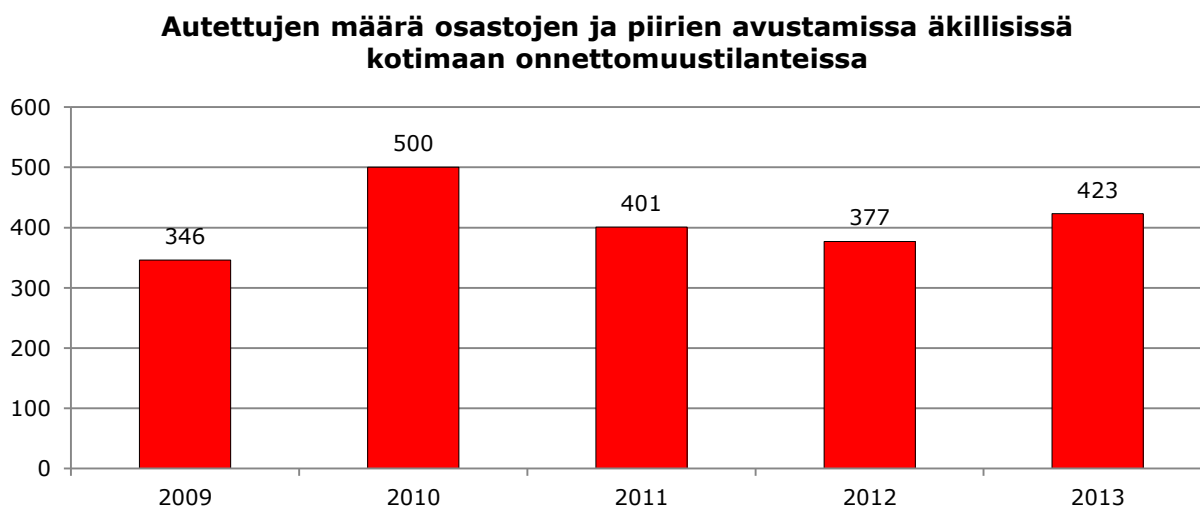
Kuva 1.1.2 Valmiussuunnitelmat kunnossa



Kuva 1.1.3 Osastoilla keräyssuunnitelma osana valmiussuunnitelmaa

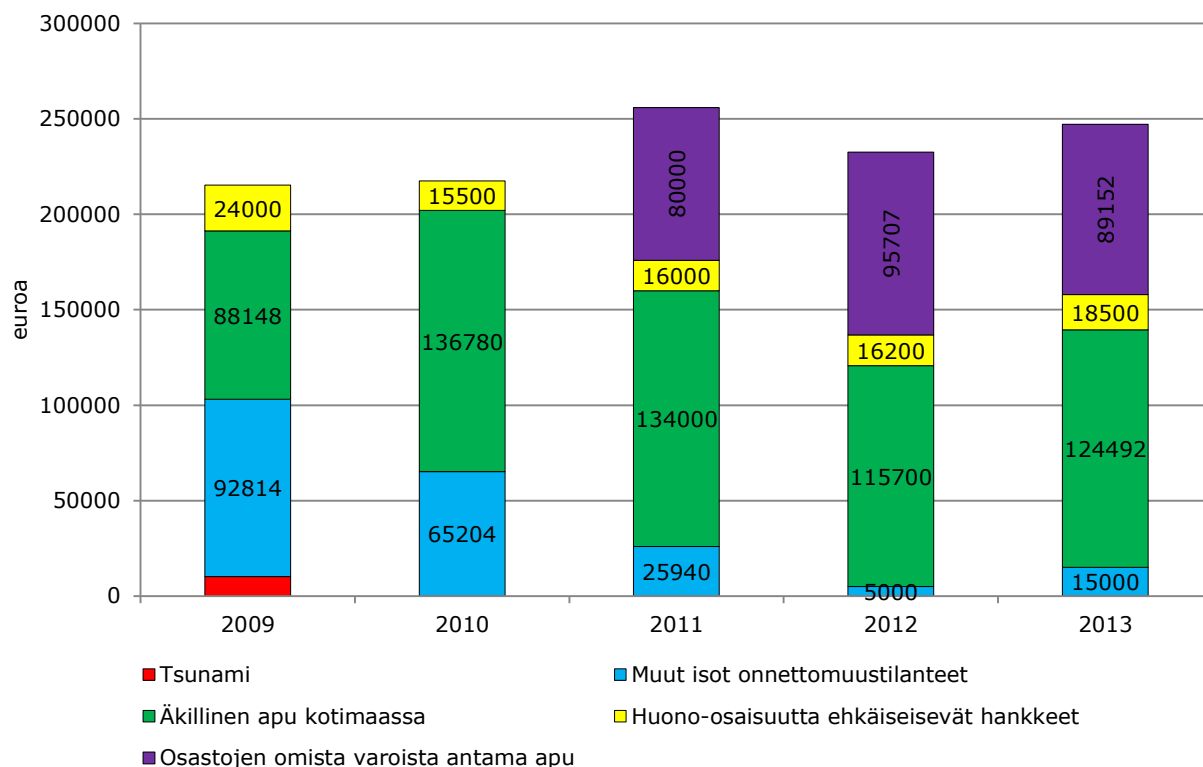


Kuva 1.1.4 Autettujen määrä äkillisissä onnettomuustilanteissa



Kuva 1.1.5 Kotimaan apu €

Kotimaan apu 2008-2013 €

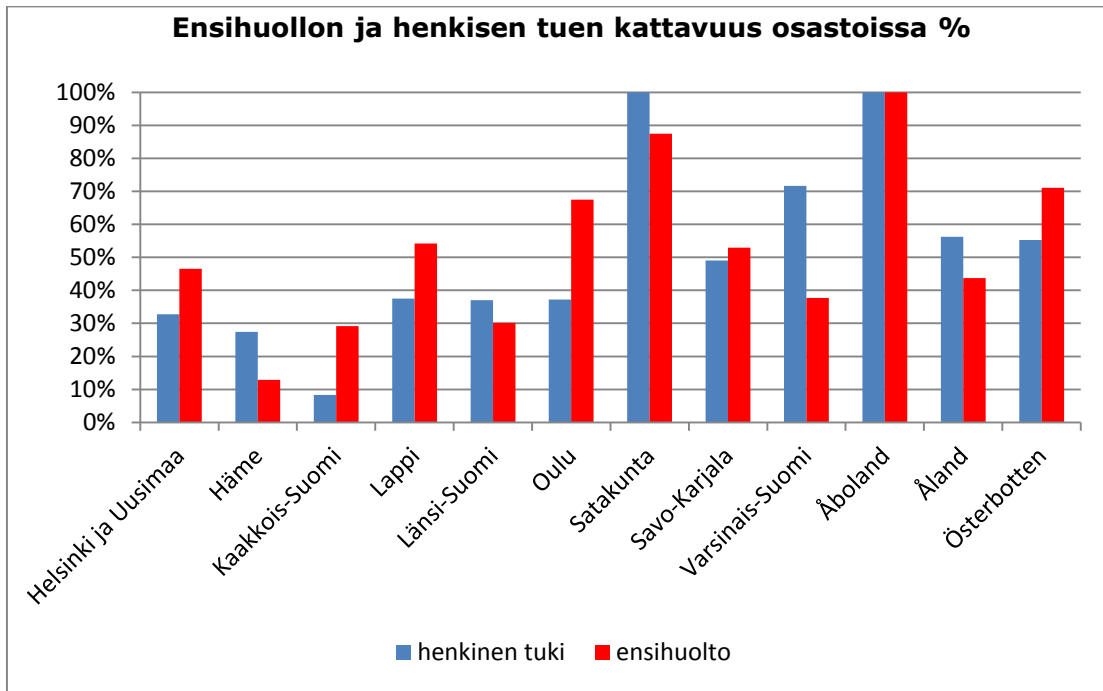


1.2 Tätä kehitämme: Ensihuollon ja henkisen tuen osaaminen ja valmius paremmaksi

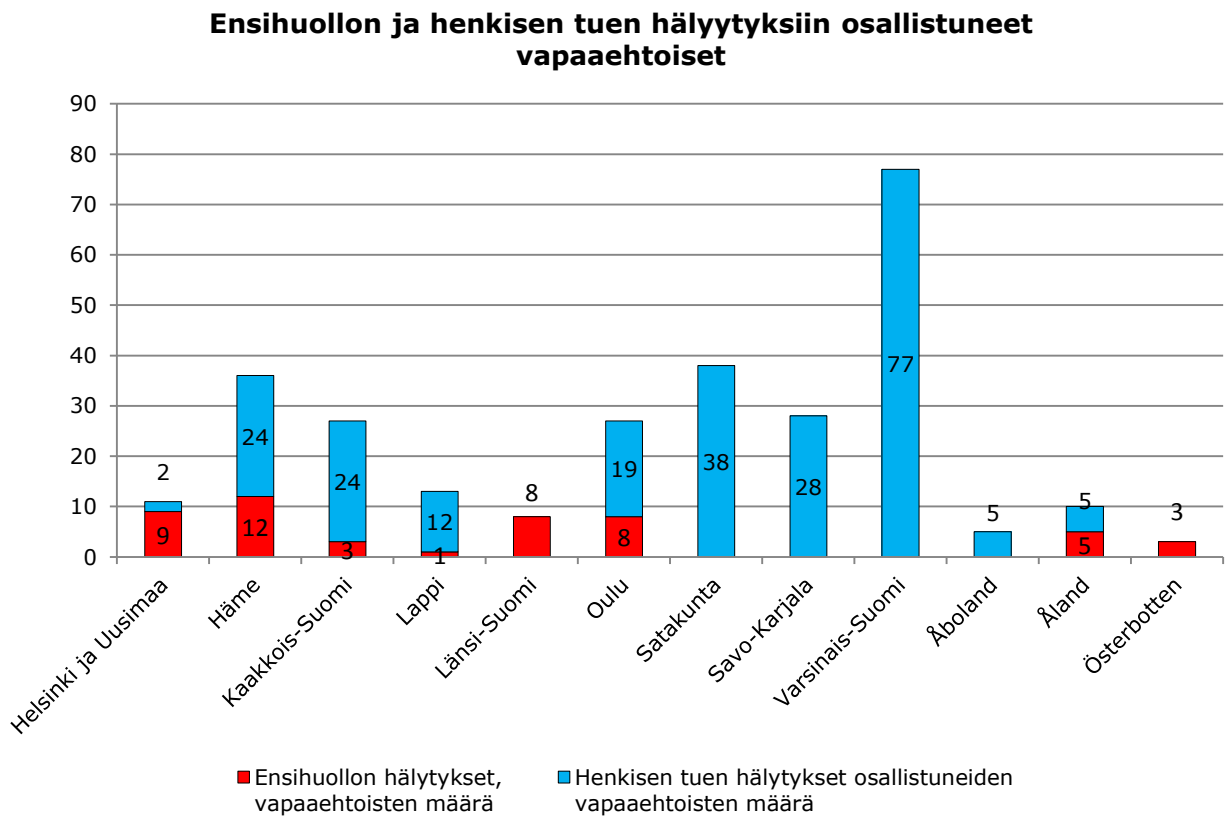
Tavoittemme on saada järjestön tehtävät ensihuollossa selkeäksi ja kouluttaa toimijoita kaikista toimintayksiköistä

TAVOITTEEMME YLEISKOKOUSKAUDEN LOPPUUN MENNESSÄ ON:

Henkisen tuen ja ensihuollon valmius on osa osaston hälytysvalmiutta joka toisessa osastossa (2010 neljäsosa).

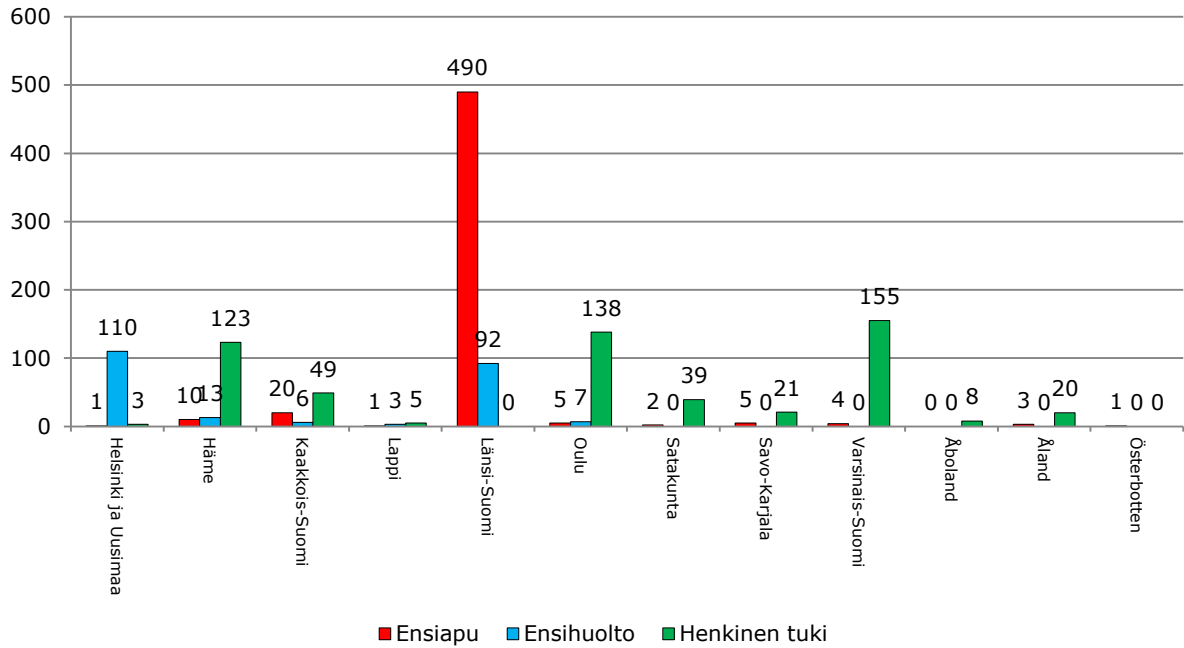


Kuva 1.2.1 Ensihuollon henkisen tuen vapaaehtoiset



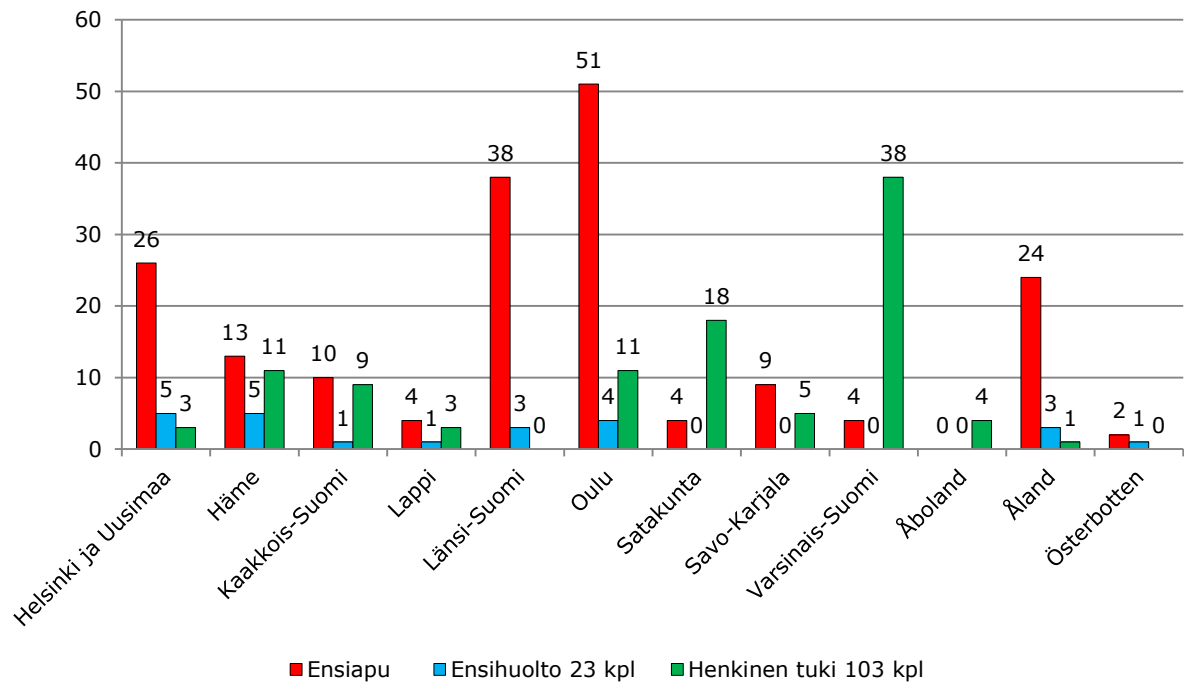
Kuva 1.2.2 Avunsaajien määrä ensiavun ensihuollon ja henkisen tuen hälytystilanteissa

Avunsaajien määrä hälytystilanteissa piireittäin 2013



Kuva 1.2.3 Ensiavun ensihuollon ja henkisen tuen hälytystilanteiden määrä

Hälytystilanteiden määrä piireittäin 2013

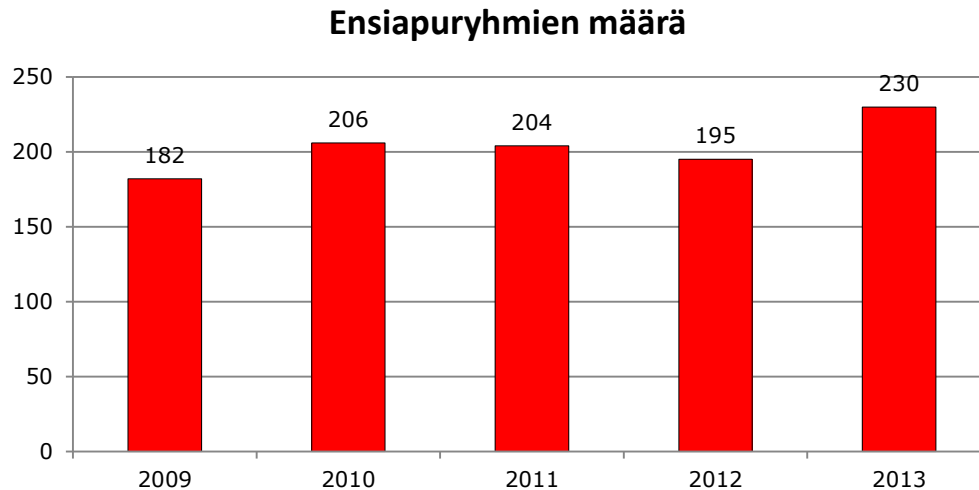


1.3 Tätä kehitämme: Avoimuutta, laatua ja monipuolista sisältöä ensiapuryhmätoimintaan

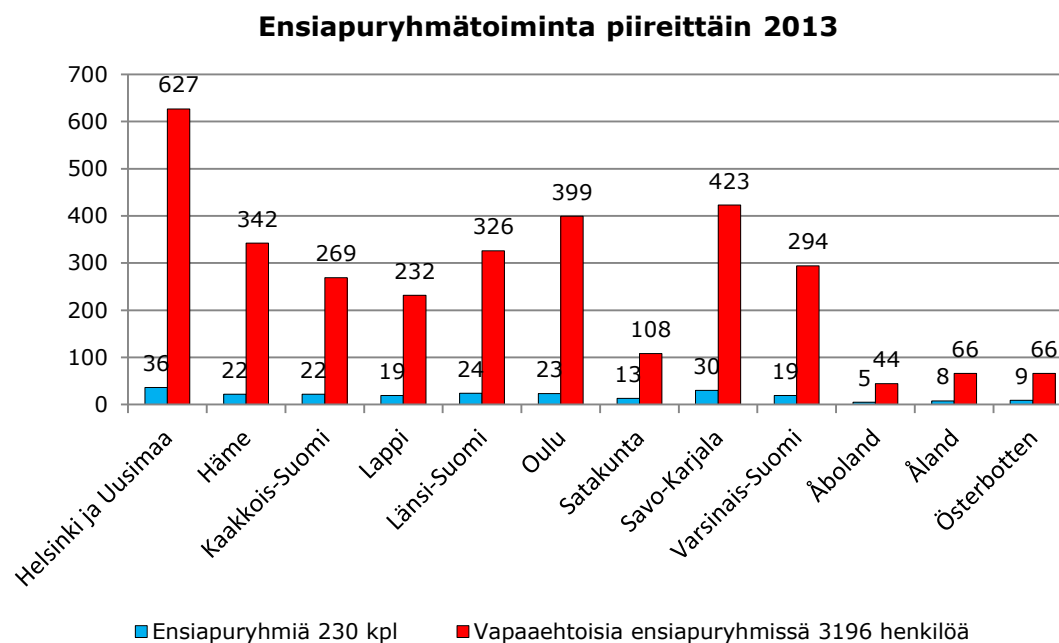
TAVOITTEEMME YLEISKOKOUSKAUDEN LOPPUUN MENNESSÄ ON:

- Ryhmien määrä säilyy vähintään nykyisellä tasolla (2010: 206 ryhmää)
- Toimijoiden määrä ensiapuryhmissä lisääntyy (2010: 3968 toimijaa)

Kuva 1.3.1 Ensiapuryhmien määrä 2009-2013

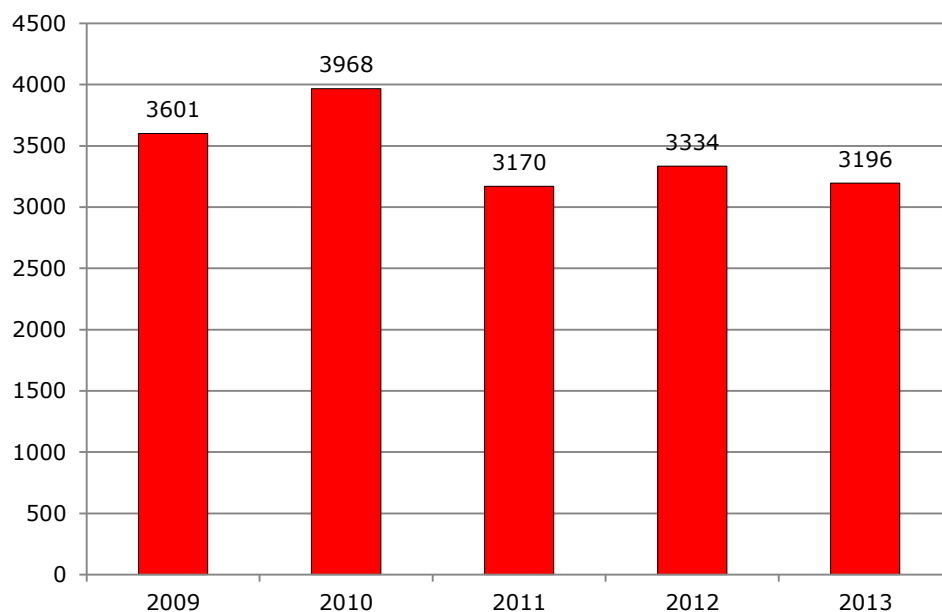


Kuva 1.3.2 Ensiapuryhmätoiminta piireittäin



Kuva 1.3.3 Ensiapuryhmien toimijoiden määrä 2009-2013

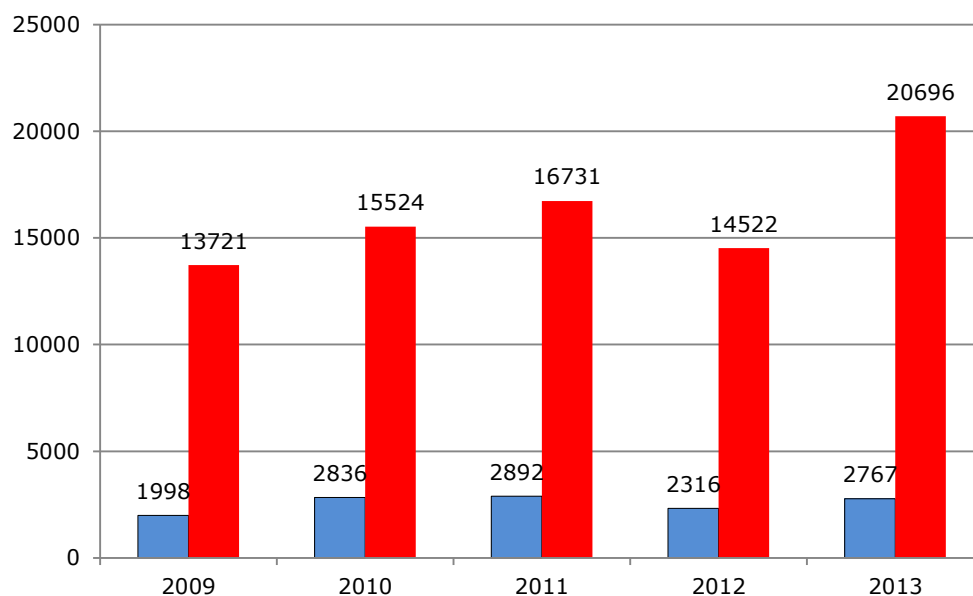
Ensiapuryhmien toimijoiden määrä 2009-2013



1.4 Tätä teemme: Ensiapupäivystykset

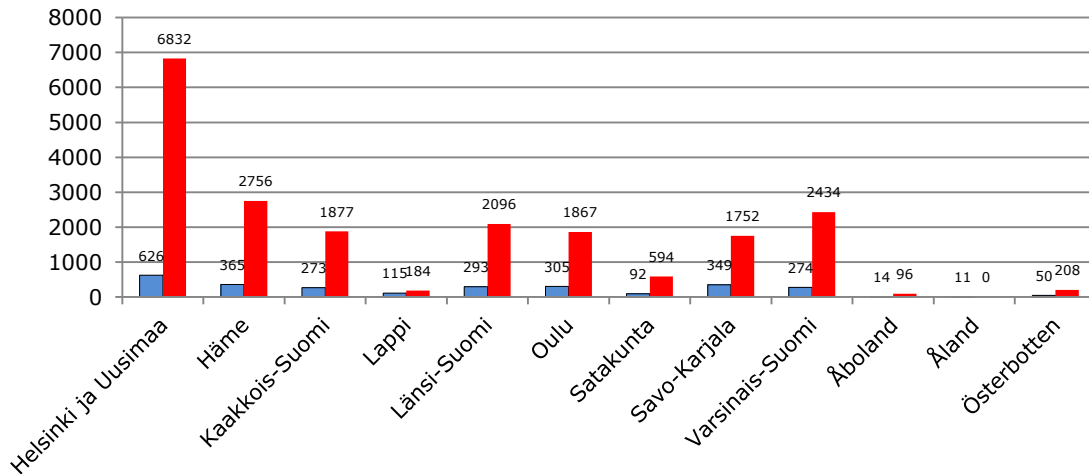
Kuva 1.4.1 Ensiapupäivystykset ja avunsaajien määrä

Ensiapupäivystykset ja avunsaajat 2009 -2013



Kuva 1.4.2 Ensiapupäivystykset ja niissä autetut piireittäin

Ensiapupäivystykset ja avunsaajat piireittäin

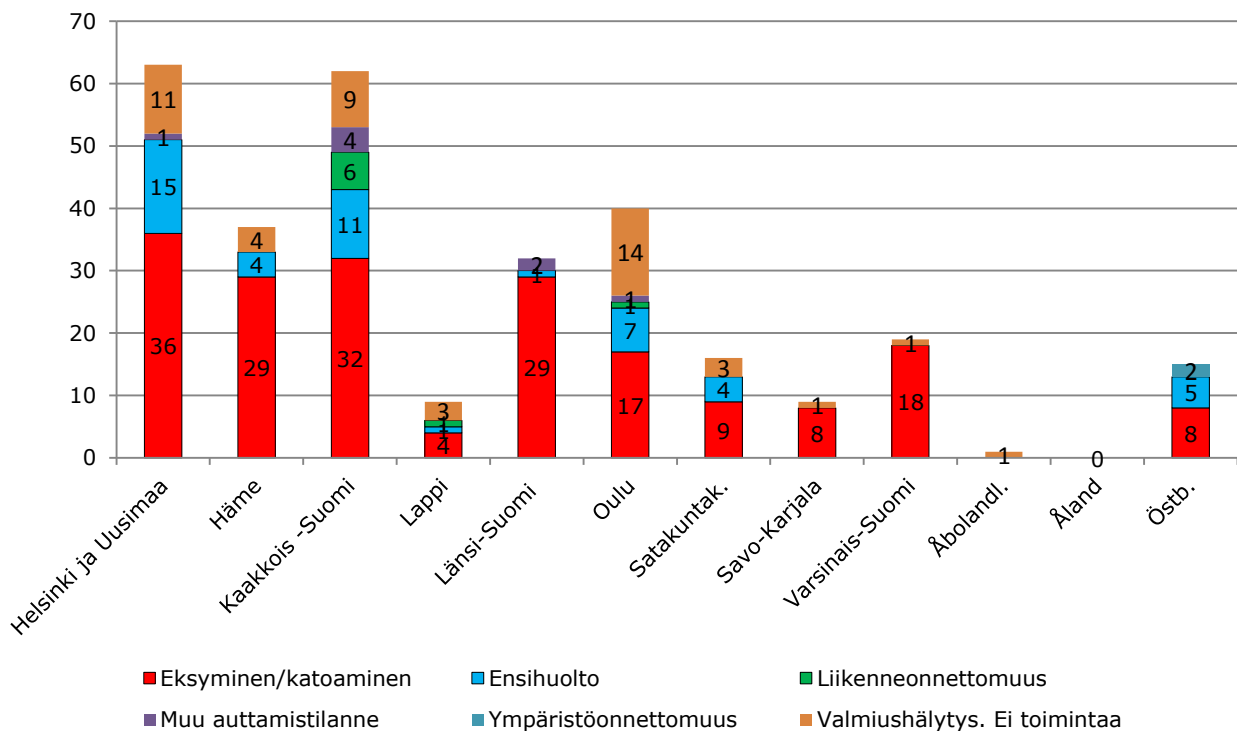


1.5 Tätä teemme: Vapaaehtoinen Pelastuspalvelu

- 50 järjestön toteuttamaa Vapaaehtoista pelastuspalvelua koordinoitiin
- 1 200 yksittäistä hälytysryhmää vapaaehtoisen pelastuspalvelun verkostossa

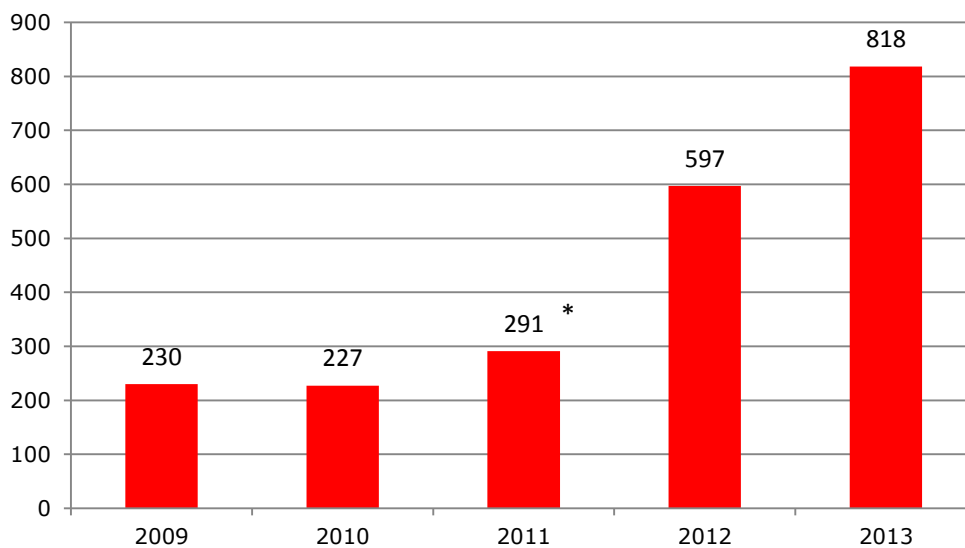
Kuva 1.5.1 Vapepan hälytystilanteet 2009-2013

Hälytysten määrä piireittäin ja auttamistilanteittain 2013



Kuva 1.5.2 Vapepan autettujen määrä 2009-2013

Vapepa autettujen määrä



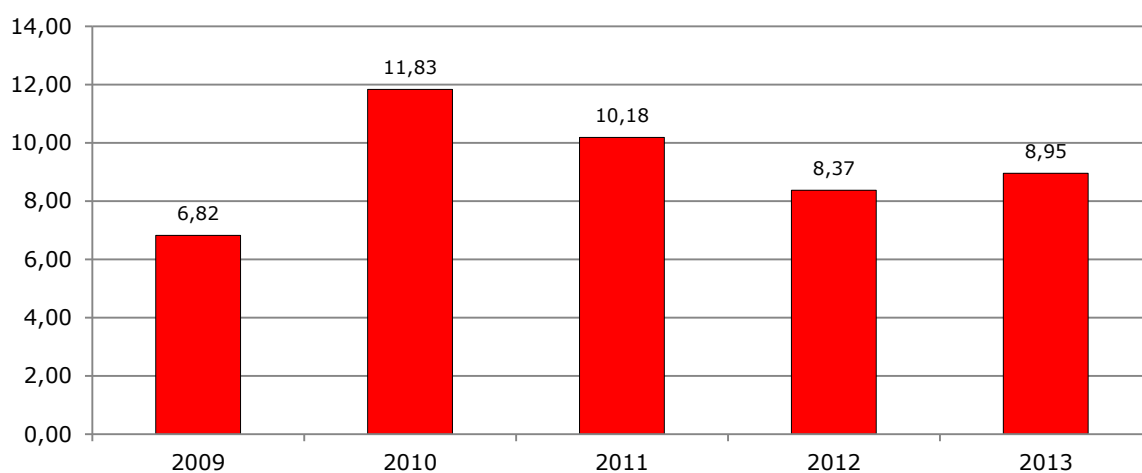
* Eksymisten katoamisten määrä

1.6 Tätä teemme: Katastrofirahasto ja Nälkpäiväkeräys

- 8247 uutta kuukausilahjoittajaa liittyi katastrofirahastoon
- 2,12 miljoonaa euroa lahjoituksina Nälkpäiväkeräykseen
- 20 000 jaettua lahjakorttia vähävaraisille lapsiperheille ja 1,31 miljoonaa kerättyä euroa Hyvä joulumieli-keräyksellä
- 80 000 euroa Ketjureaktio kampanjalle

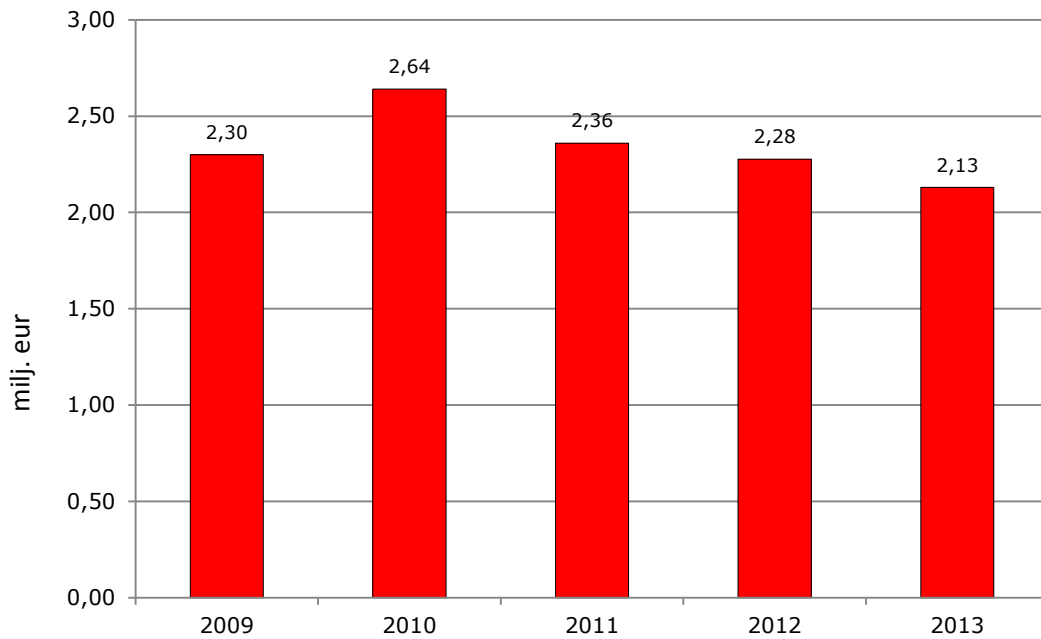
Kuva 1.6.1 Katastrofirahaston keräystuotot ja muut lahjoitukset 2009-2013

Katastrofirahaston keräystuotot ja muut lahjoitukset 2008-2013

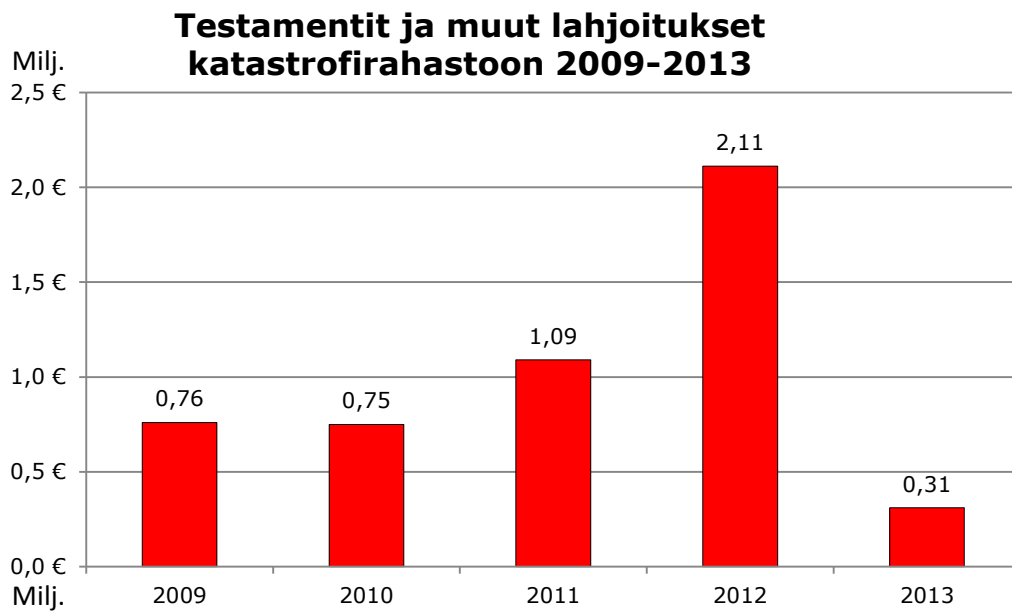


Kuva 1.6.2 Operaatio Nälkpäivä 2009-2013

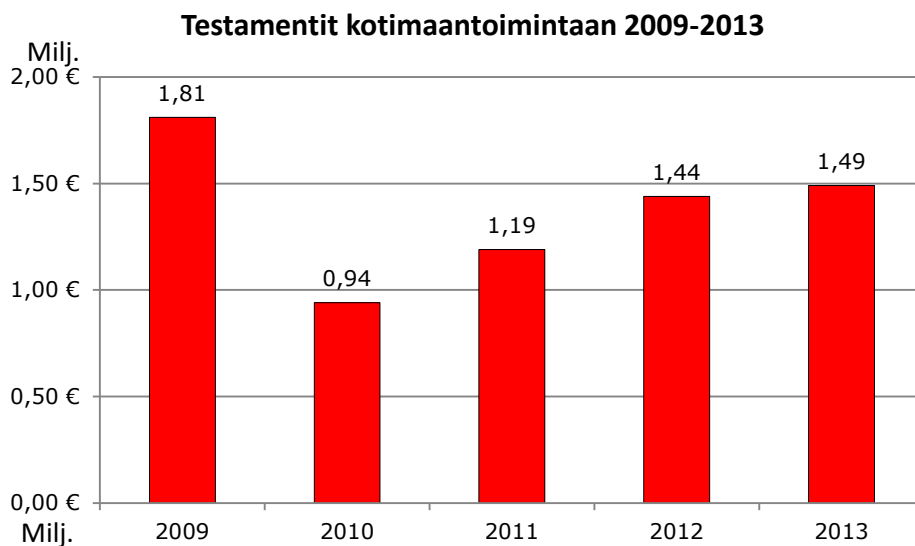
Operaatio Nälkäpäivä 2009-2013



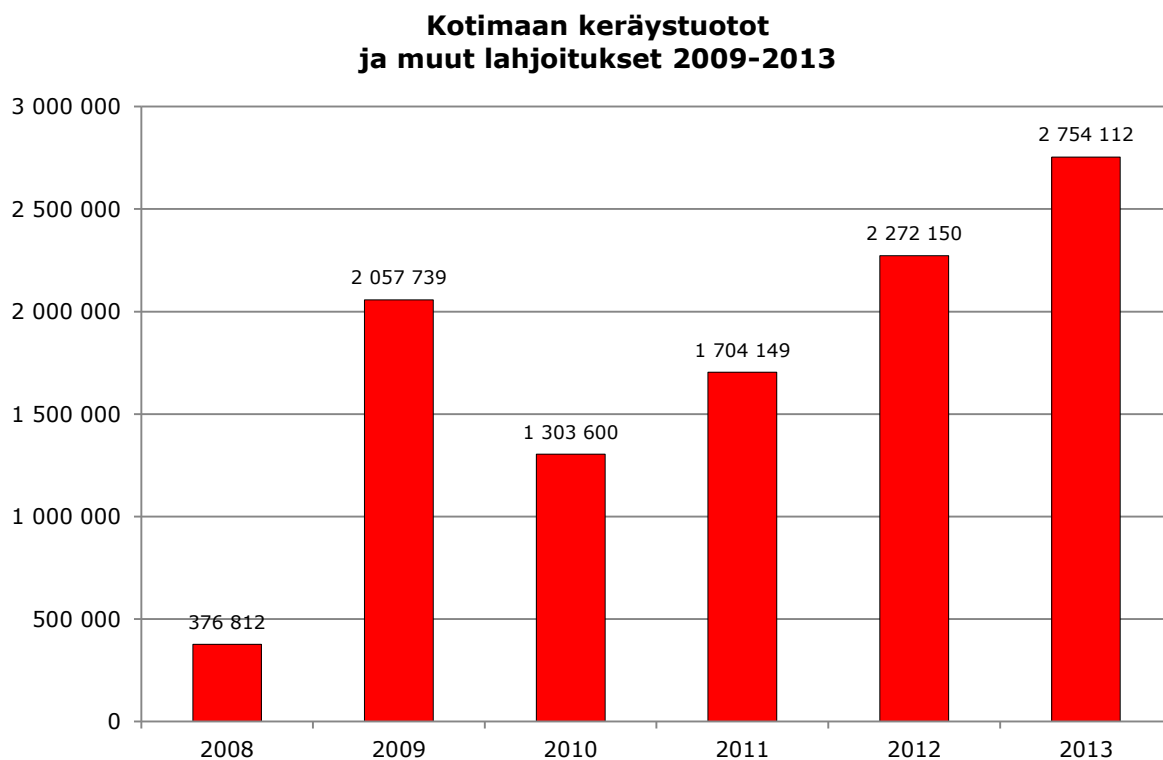
Kuva 1.6.3 Testamentit ja muut lahjoitukset katastrofirahastoon 2009-2013



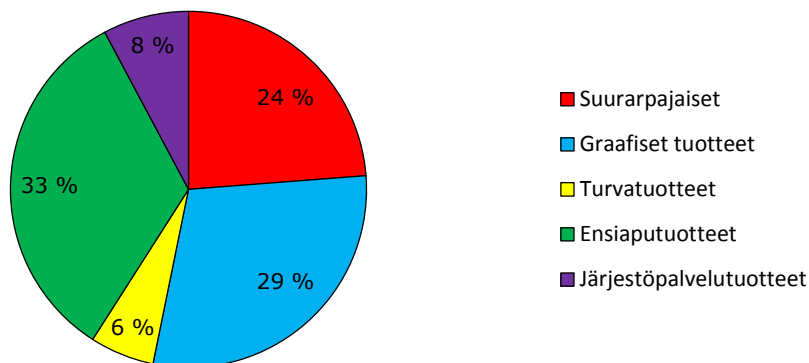
Kuva 1.6.4 Testamentit kotimaantoimintaan 2009-2013



Kuva 1.6.5 Keräystuotot ja muut lahjoitukset kotimaantoimintaan 2009-2013



Tuoteryhmien bruttotouton suhteellinen jakauma 2013

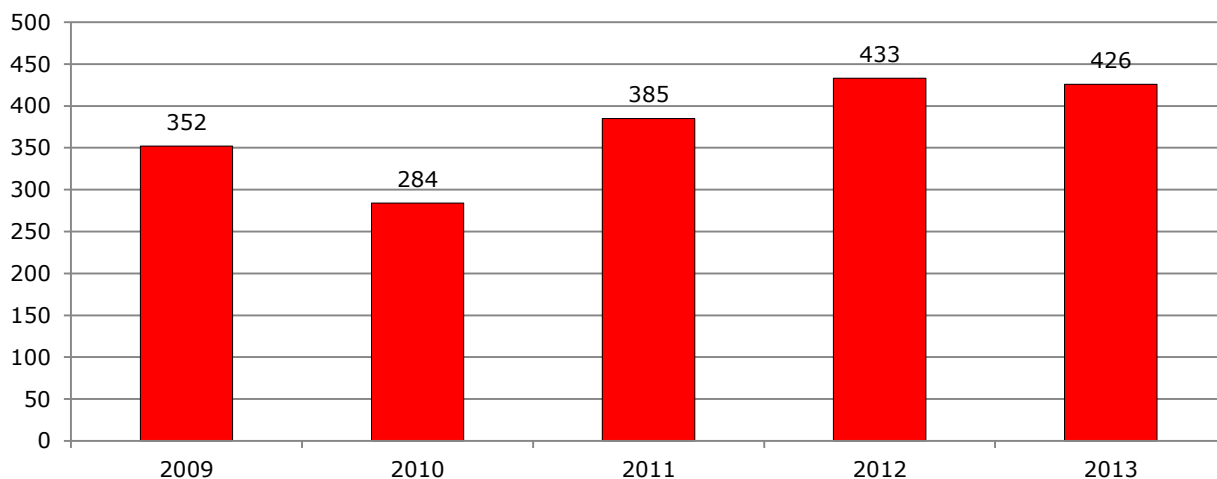


1.7 Tätä teemme: Henkilötiedostelu, perheiden yhdistäminen, vastaanottokeskukset

- 674 vastaanotettua kiintiöpakolaista
- 5 perheenjäsentä saapunut maahan Perheenyhdistämishojelman puitteissa
- 3 perheelle tehty matkajärjestelyjä
- 1089 kadonnutta perheenjäsentä etsitty henkilötiedustelussa
- 426 etsintäpyyntöä ja 42 Punaisen Ristin viestiä lähetetty

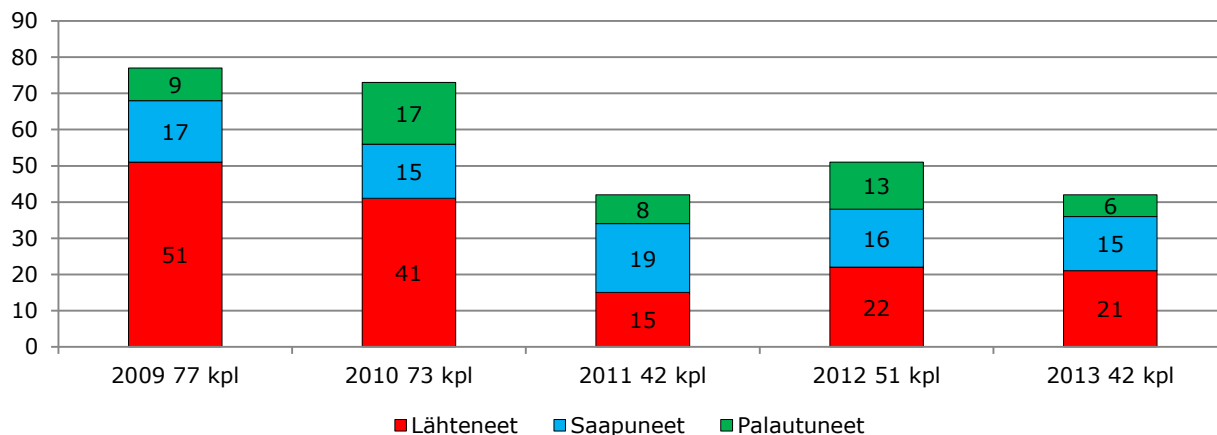
Kuva 1.7.1 SPR:n henkilötiedustelut vuosina 2009-2013

Punaisen Ristin henkilötiedustelujen määrä 2009-2013



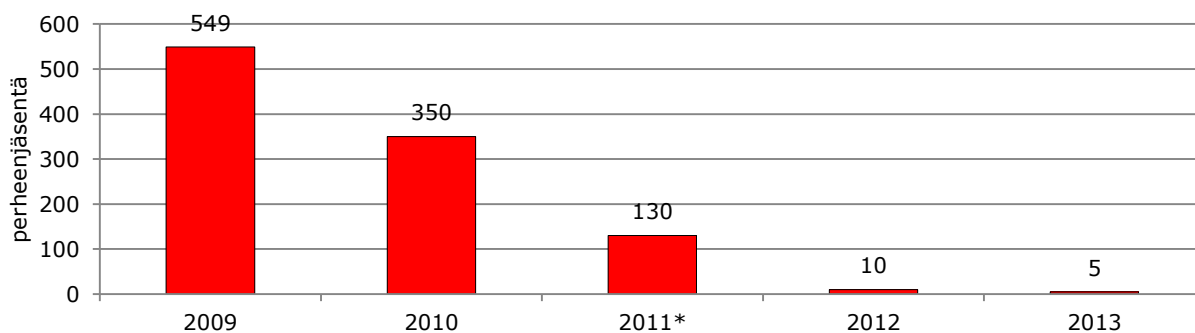
Kuva 1.7.2 SPR:n välittämät viestit 2009-2012

Punaisen Ristin välittämät viestit 200-2013



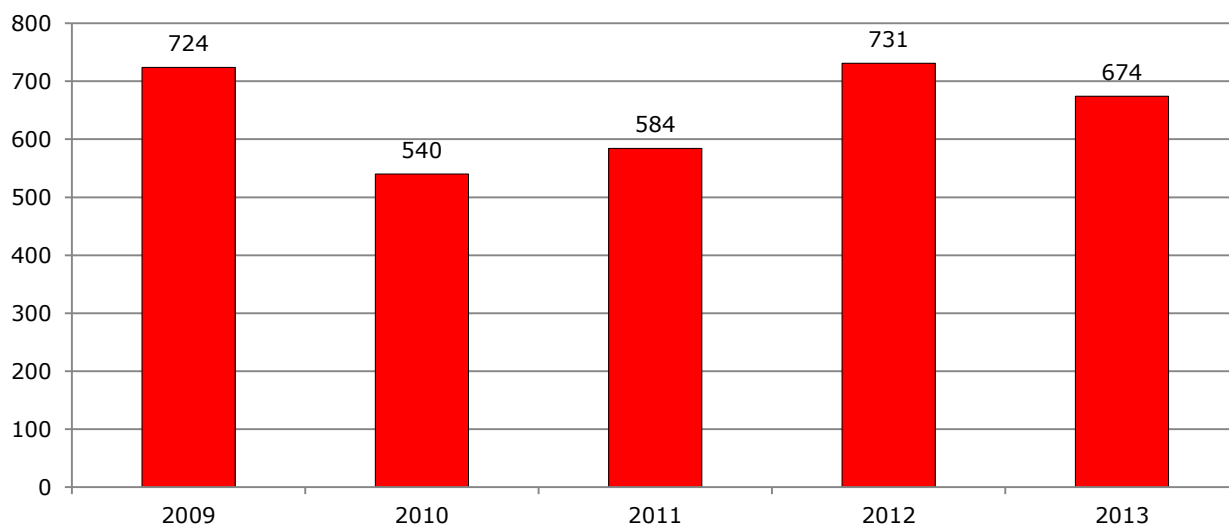
Kuva 1.7.3 SPR:n hoitamat perheenyhdistämisen matkajärjestelyt vuosina 2009-2013

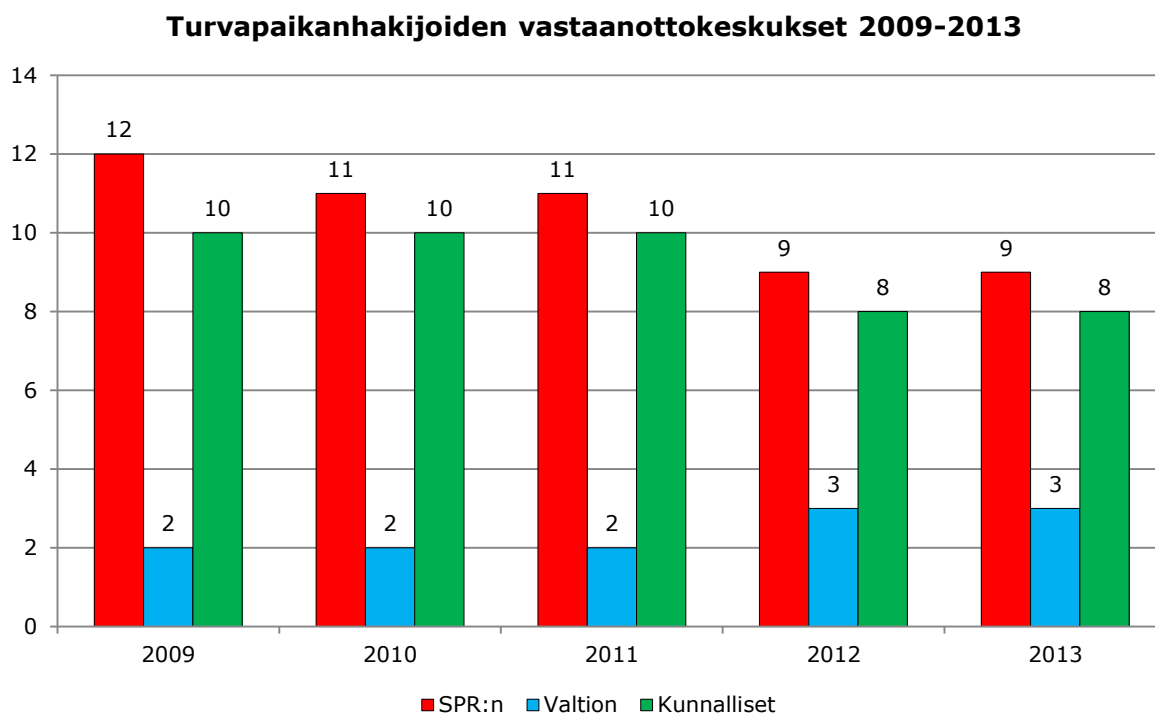
SPR:n hoitamat perheenyhdistämisen matkajärjestelyt 2009-2013



Kuva 1.7.4 SPR:n vastaanottamat kiintiöpakolaiset 2009-2013

Punaisen Ristin vastaanottamat kiintiöpakolaiset 2009-2013

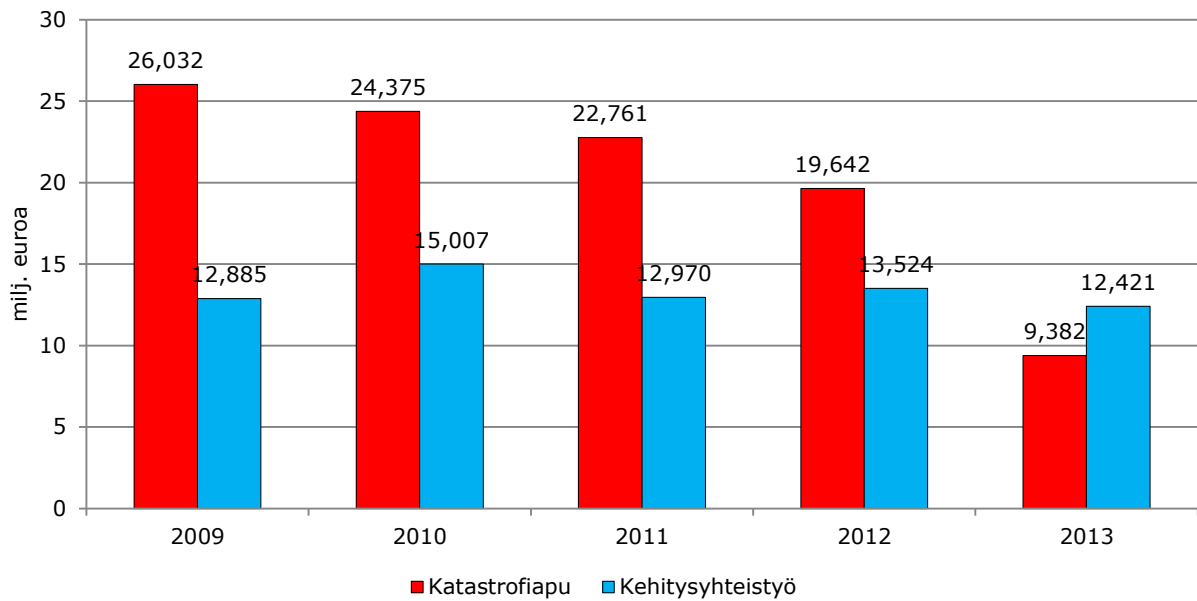




1.8 Tätä teemme: Kansainvälinen katastrofiapu

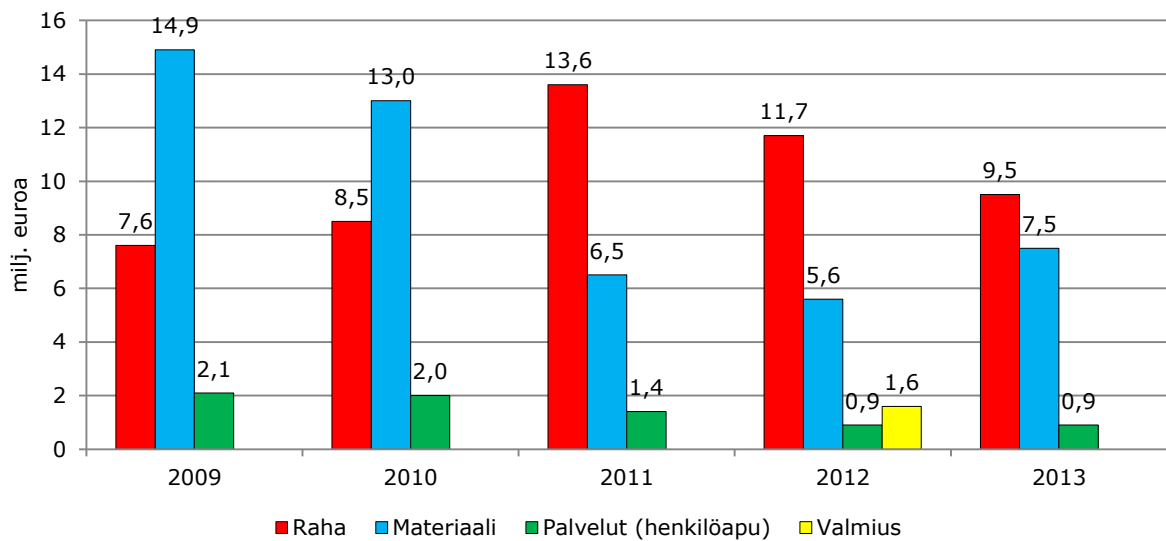
- kaikista maailman kansallisista yhdistyksistä SPR lähetti eniten delegaatteja (177) operaatioihin ja ohjelmiin, SPR:n delegaattien määrä (60) myös IFRC:n ohjelmissa oli suurin
- SPR tuki 51 kehitysyhteistyöhanketta 29 maassa ja 5 alueella
- Filippiinien Cebun saaren logistiikkaoperaatio oli kokonaan Suomen ja Tanskan Punaisen Ristin Logistiikkayksikön suunnittelema ja toteuttama
- SPR oli kolmanneksi suurin ECHO-rahoituksen saaja Punaisen Ristin kansallisista yhdistyksistä. Kolme ECHO-rahoitteista projektia (Honduras, Argentiina&Paraguay sekä IHL-koulutus) sekä neljä EU-projektia (Mongolia, Kiina, Filippiinit, Kenia).
- 500 telttaa, 5000 huopaa, 4000 pressua ja 50 000 moskiittoverkkoa suojaaksi hirmumyrskyn Hayanin uhreille
- 80–100 potilasta päivittäin Filippiineille lähetetyllä terveysasemalla
- 9500 tervys- ja hygieniapakkausta sekä kaksi pelastuskäyttöön tarkoitettua moottori-venettä
- 20 terveydenhuollon ja teknisen alan ammattilaista terveysasemilla hirmumyrskyn tuhoalueilla
- 25 000 ihmisen katastrofivalmiutta parannettiin El Salvadorissa ja Hondurasissa 20 000.
- 1 250 000 eurolla Syyrian avustusoperaatioon ja 500 000 euroa Syyrian pakolaisten auttamiseksi raha-avustuksella
-

Kansainvälinen apu 2009-2013



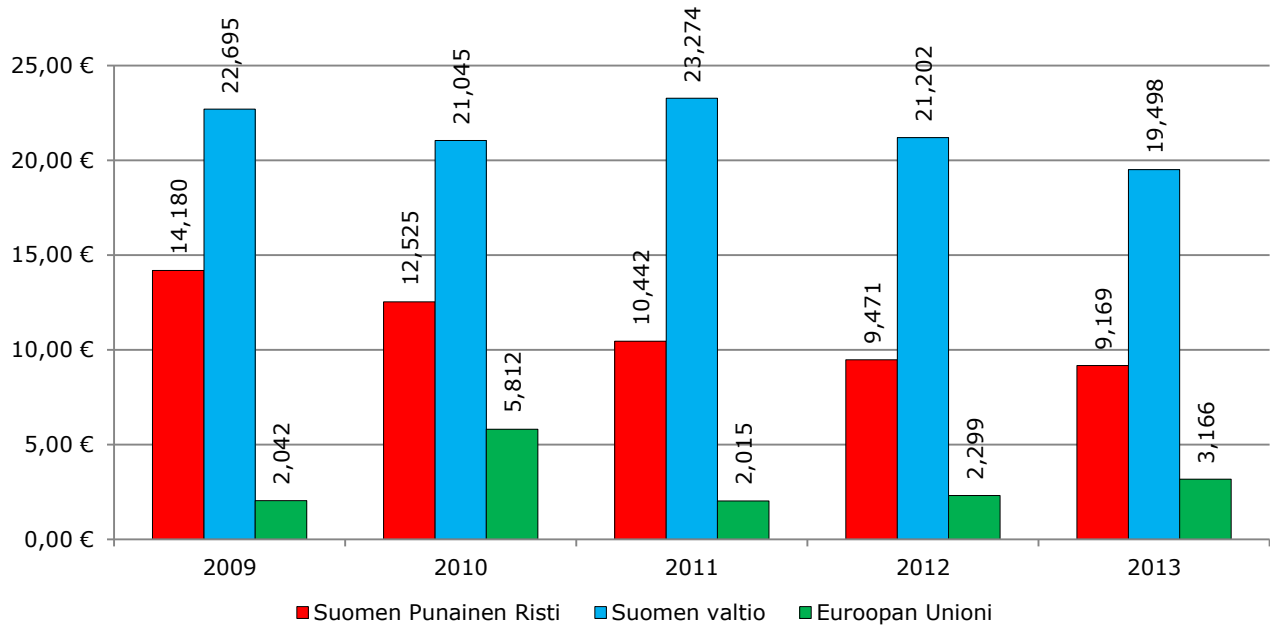
Kuva 1.8.2 Katastrofiapu 2009-2013

Katastrofiapu 2009-2013



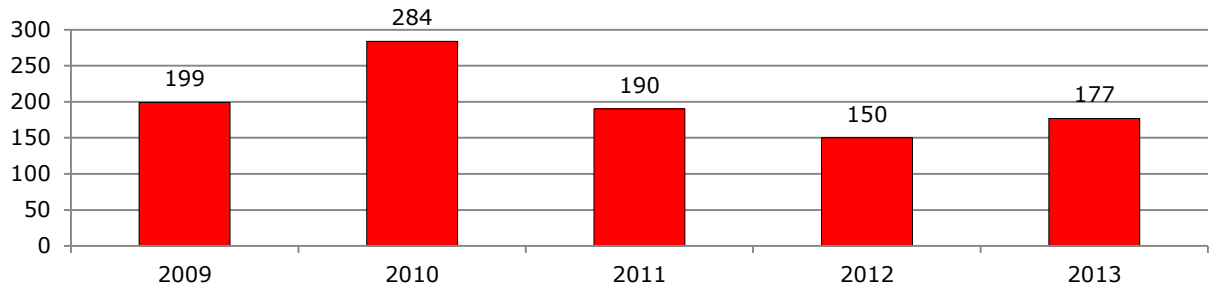
Kuva 1.8.3 Kansainvälisen avun rahoitus 2009-2013

Kansainvälisen avun rahoitus 2009-2013



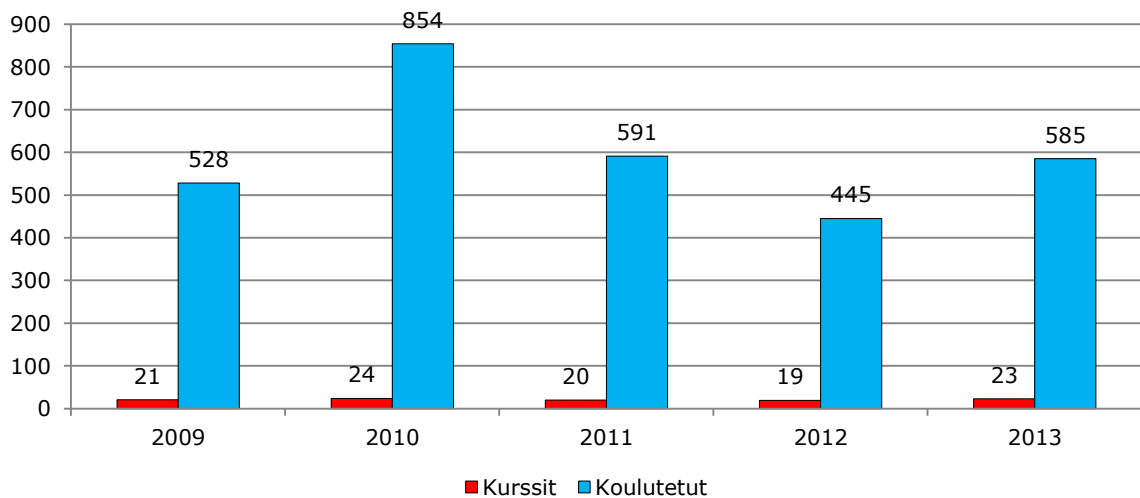
Kuva 1.8.4 Kansainvälisiä avustustyöntekijöitä 2009-2013

Kansainvälisiä avustustyöntekijöitä 2009-2013



Kuva 1.8.5 Kansainvälisen henkilöreservin koulutus 2009-2013

Kansainvälisen henkilöreservin koulutus 2009-2013



2.0 Strateginen tavoite 2:

Vahvistamme terveyttä ja turvallista elämää

Tavoitteenamme on vahvistaa ihmisten ja yhteisöjen selviytymiskykyä edistämällä terveyttä ja hyvinvointia, lievittämällä yksinäisyyttä ja parantamalla arjen turvallisuutta.

Toiminnan tuloksiksi haluamme että ihmisten taidot huolehtia omasta ja läheistensä hyvinvoinnista paranevat, aktiivisuus lähiyhteisössä kasvaa ja tunne yhteisöön kuulumisesta voimistuu sekä yksinäisyys ja huono-osaisuus lievittyvät

2.1 Tätä kehitämme:

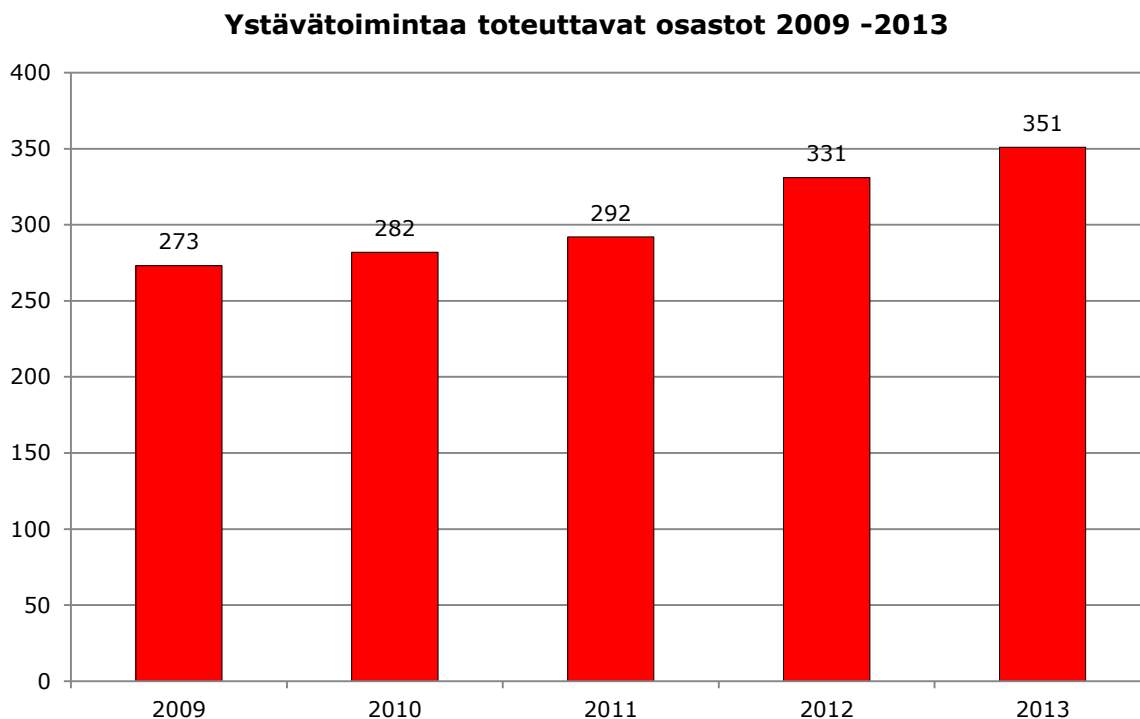
Enemmän ja monipuolisempaa ystävätoimintaa

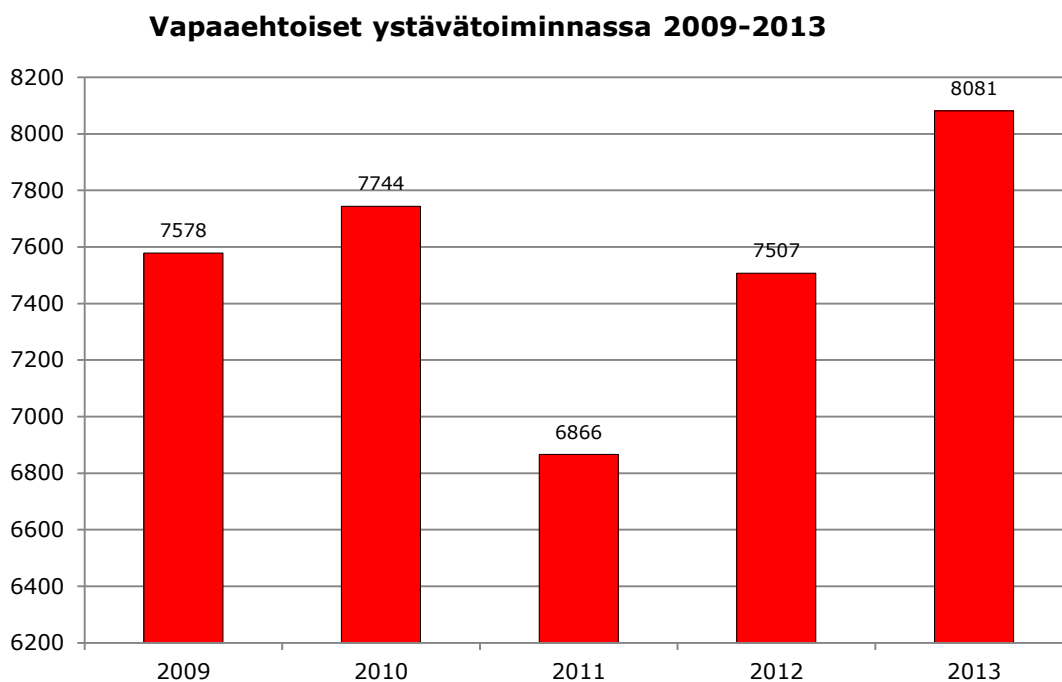
Tavoitteemme yleiskokouskaudelle, vuoteen 2014 loppuun mennessä ovat:

- ystävätoimintaa toteuttaa 320 osastoa (kuva 2.1.1)
- Ystävätoiminnan vapaaehtoisia 10 000 (kuva 2.1.2)
- Sosiaalipalvelukouluttajia on 100 (kuva 2.1.4)

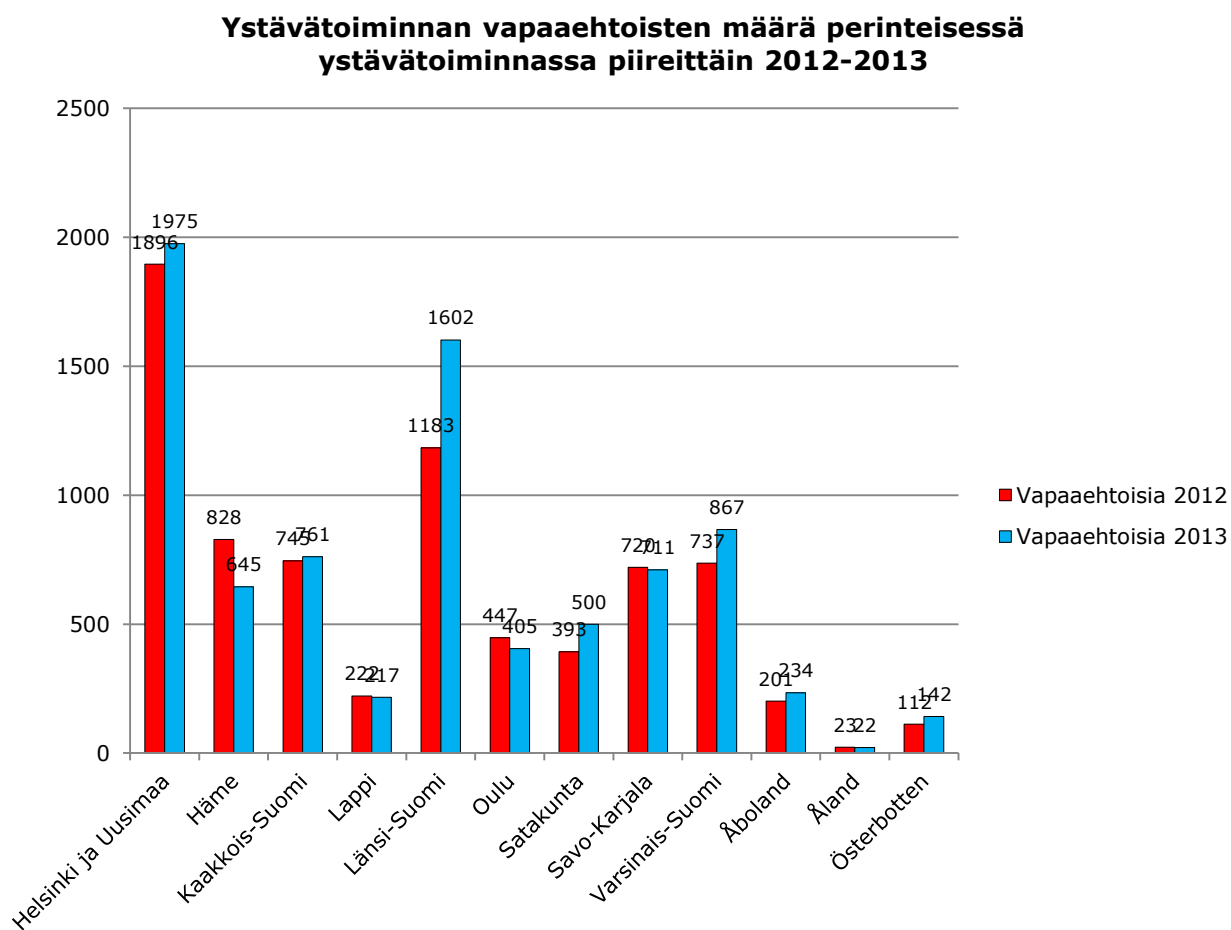
- Ystävätoimintaa toteutettiin 351 osastossa
- Ystävätoiminnan vapaaehtoisia oli 8081
- Sosiaalipalvelukouluttajia oli

Kuva 2.1.1 Ystävätoiminta toteuttavat osastot



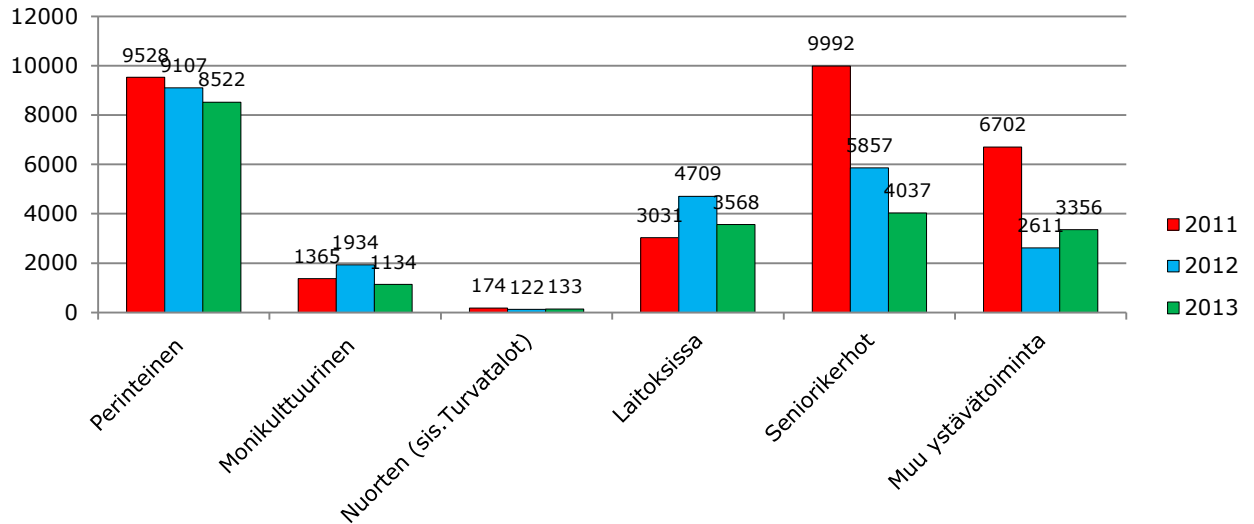


Kuva 2.1.3 Ystävöiminnan vapaaehtoisten määrä perinteisessä ystävöiminnassa piireittäin



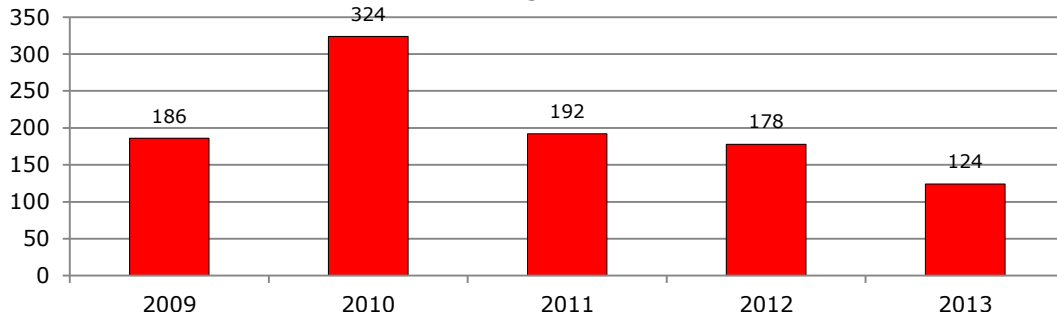
Kuva 2.1.4 Ystävöiminnan asiakasmäärät 2009-2013

Ystävöitymisen asiakasmäärät 2011-2013



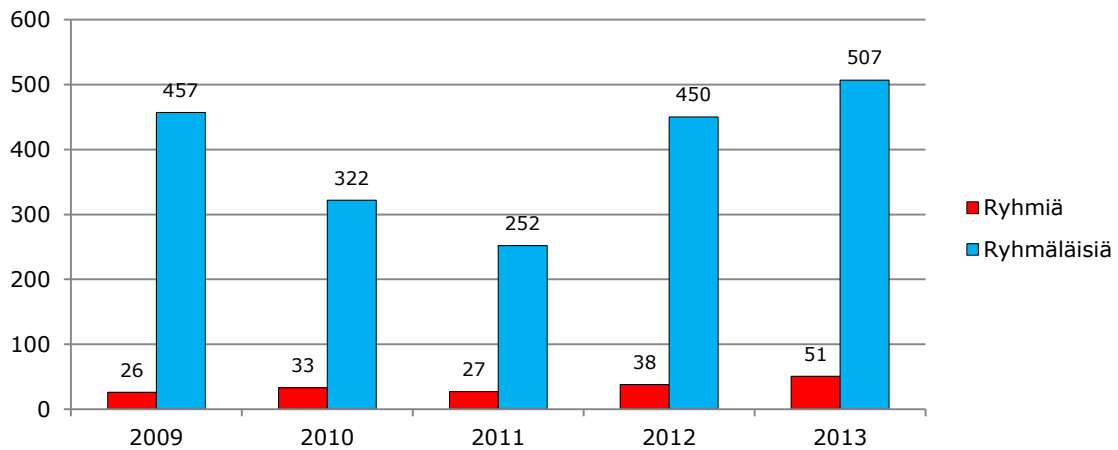
Kuva 2.1.6 Seniorikerhot 2009-2013

Seniorikerhoja 2009-2013



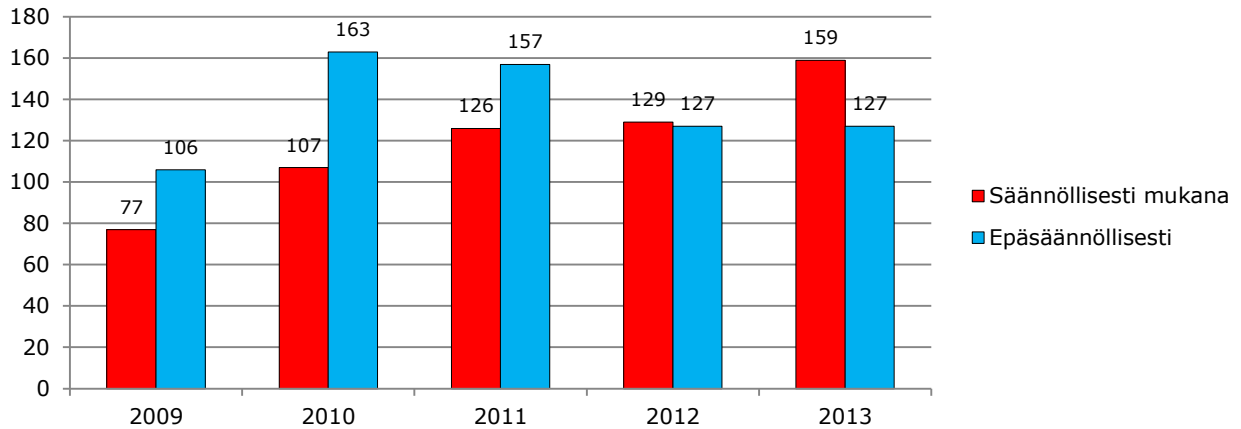
Kuva 2.1.7 Omaishoitajien ryhmämuotoisessa tukitoiminnassa mukana olevat asiakkaat, ryhmät ja ryhmäläiset 2009-2013

Omaishoitajien ryhmät 2009-2013



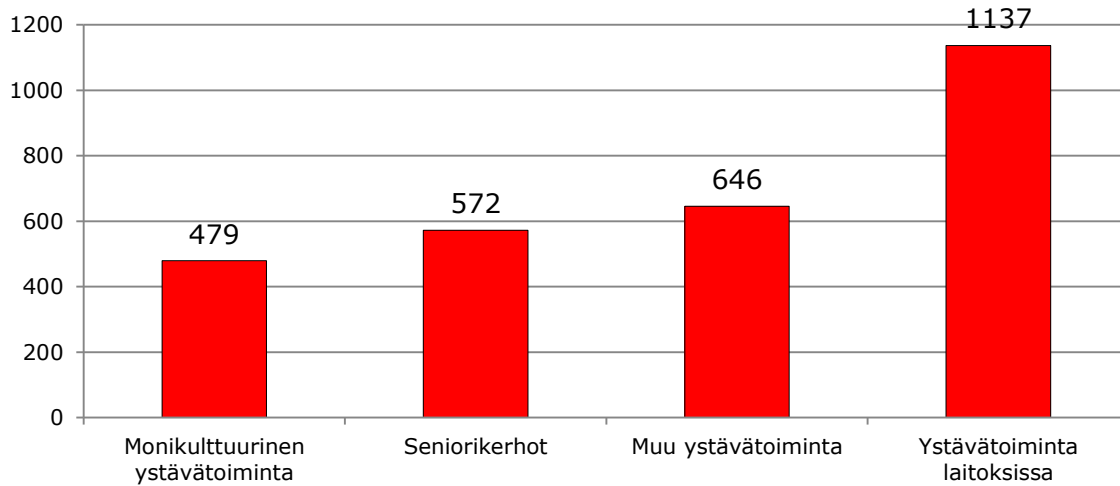
Kuva 2.1.8 Omaishoitajien tukitoiminnassa mukana olevat vapaaehtoiset 2009-2013

Omaishoitajatoiminnassa mukana olevat vapaaehtoiset 2009-2013



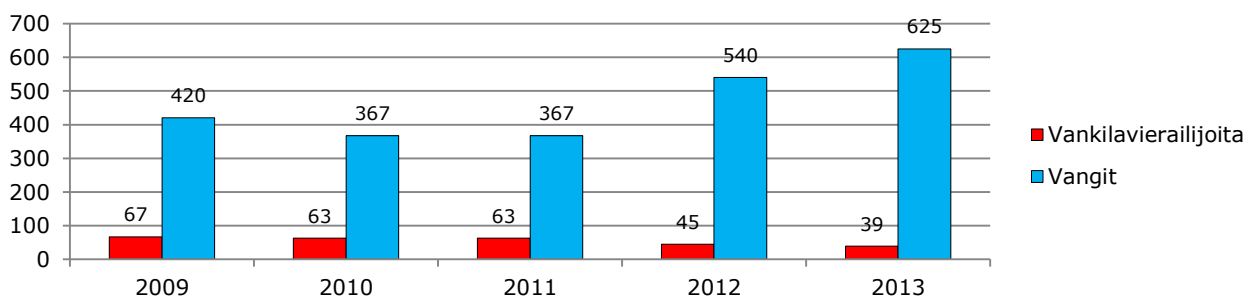
Kuva 2.1.9 Muussa ystävätoiminnassa mukanaolevat vapaaehtoiset 2013

Muussa ystävätoiminnassa mukanaolevat vapaaehtoiset 2013



Kuva 2.2.0 Vankilavierailijatoiminta 2009-2013

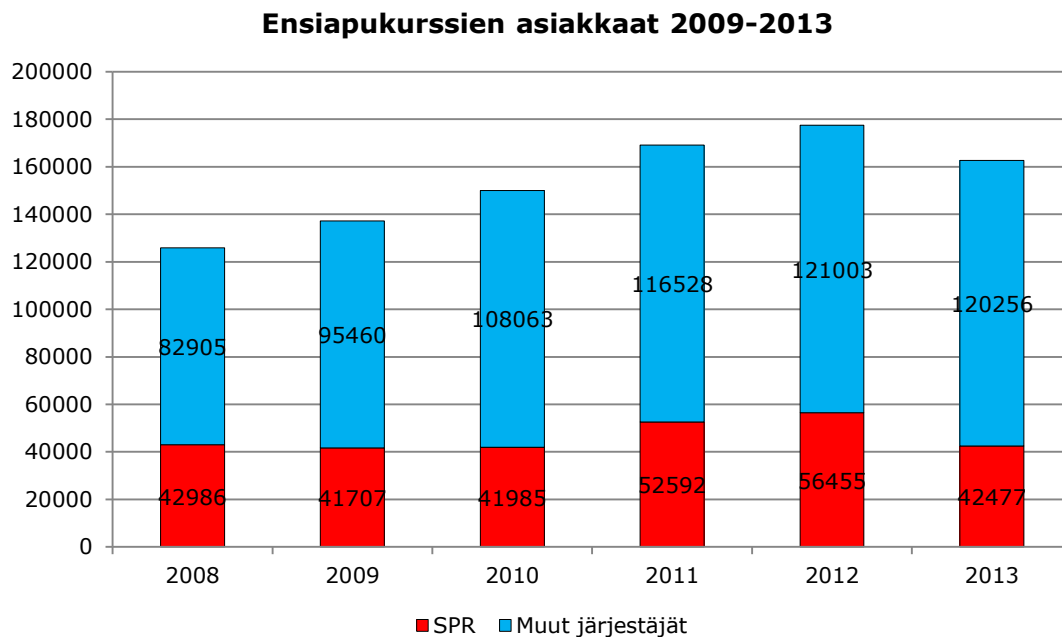
Vankilavierailijatoiminta 2009 -2013



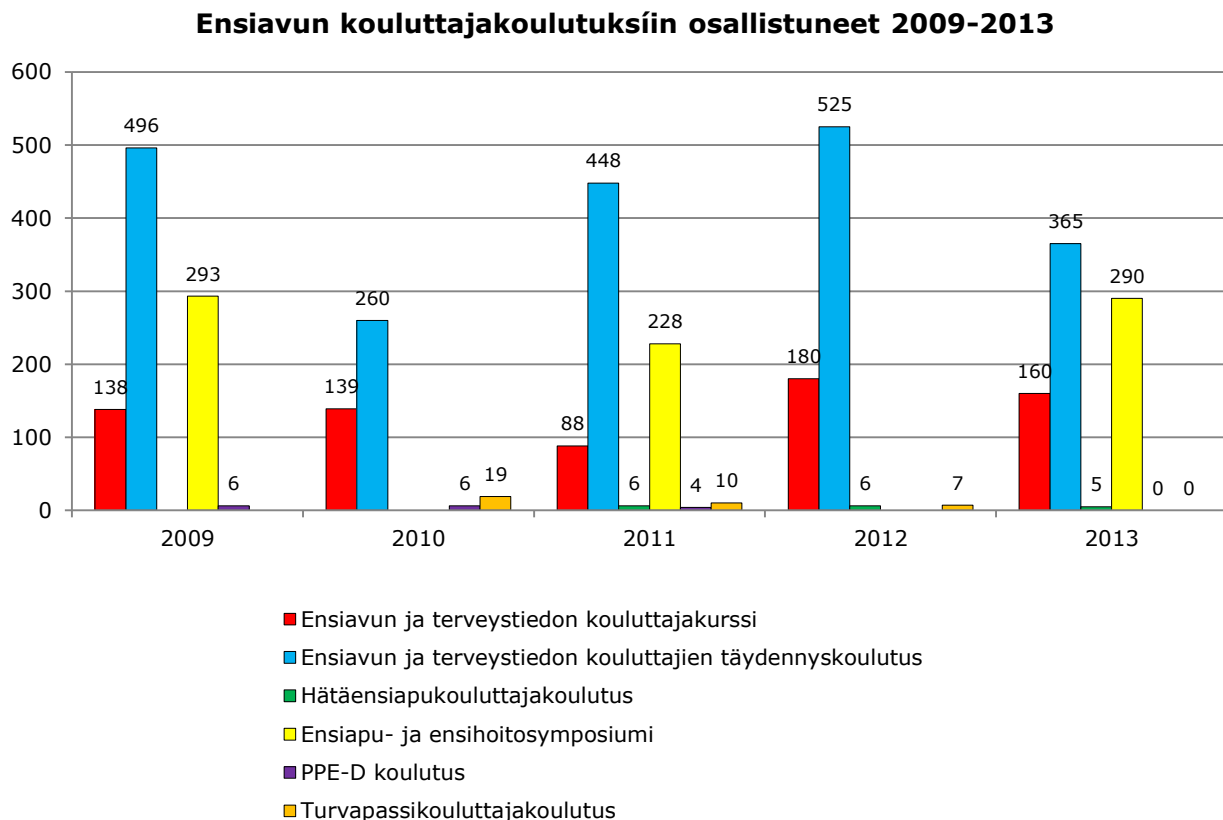
Yksilövierailujen sijaan vankilavierailutoiminnassa on painopiste siirtymässä ryhmämuotoisiin tapahtumiin ja SPR:n asiantuntijuus sisältöisiin koulutuksiin.

2.2. Tätä teemme: Ensiapukoulutus

Kuva 2.2.1 Ensiapukurssien asiakkaat 2009-2013



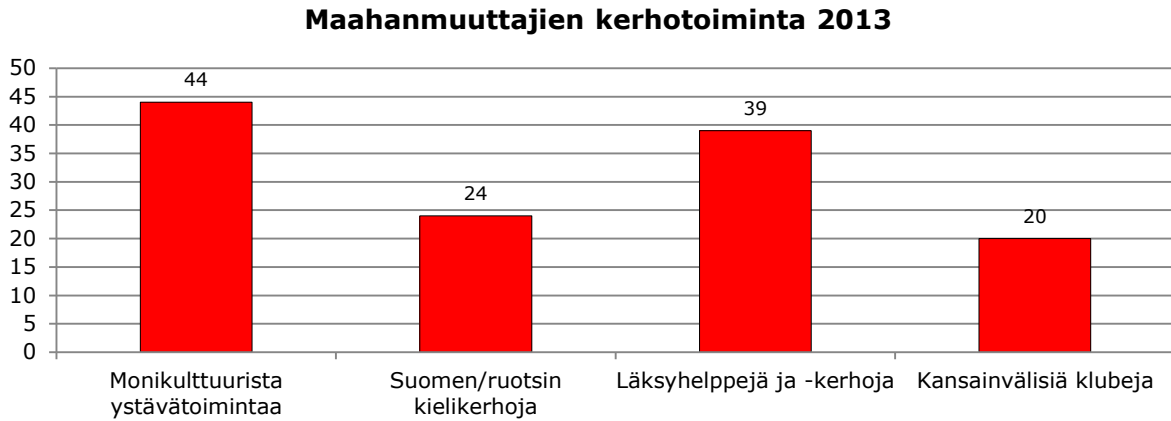
Kuva 2.2.2 Ensiavun kouluttajakoulutuksiin osallistuneet 2009-2013



2.3 Tätä teemme Maahanmuuttajien kotoutumistoiminta

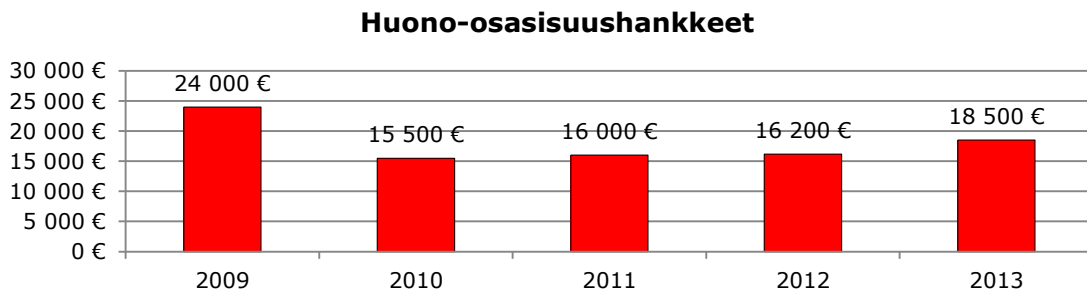
- 37 000 kertaa osallistuttu toimintaan
- 200 tilaisuutta joissa 6000 osallistujaa
- 1000 ihmistä osallistui matalan kynnyksen toimintaan, kuten läksykerhoihin, kansainvälisiin klubeihin sekä kielikerhoihin.
- 12 erikokoista paikkakuntaa eri puolilta Suomea liittyi Vapaaehtoiset pakolaistyössä VAPAA -hankeeseen

Kuva 2.3.1 vapaaehtoisten määrä kotoutustoiminnassa

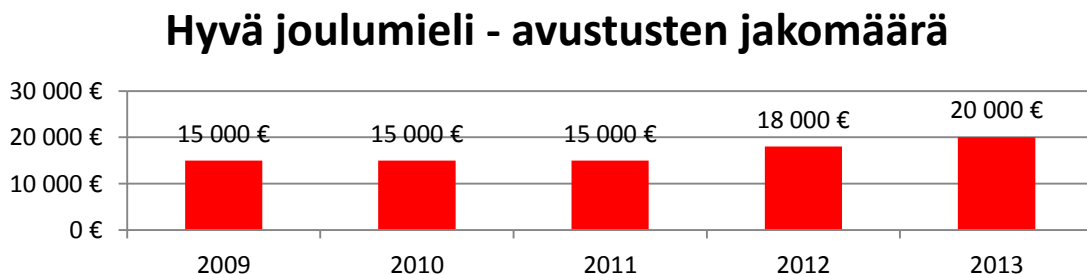


2.4 Tätä teemme: Kotimaan apu ja huono-osaisuushankkeet

Kuva 2.5.1 Huono-osaisuushankkeet

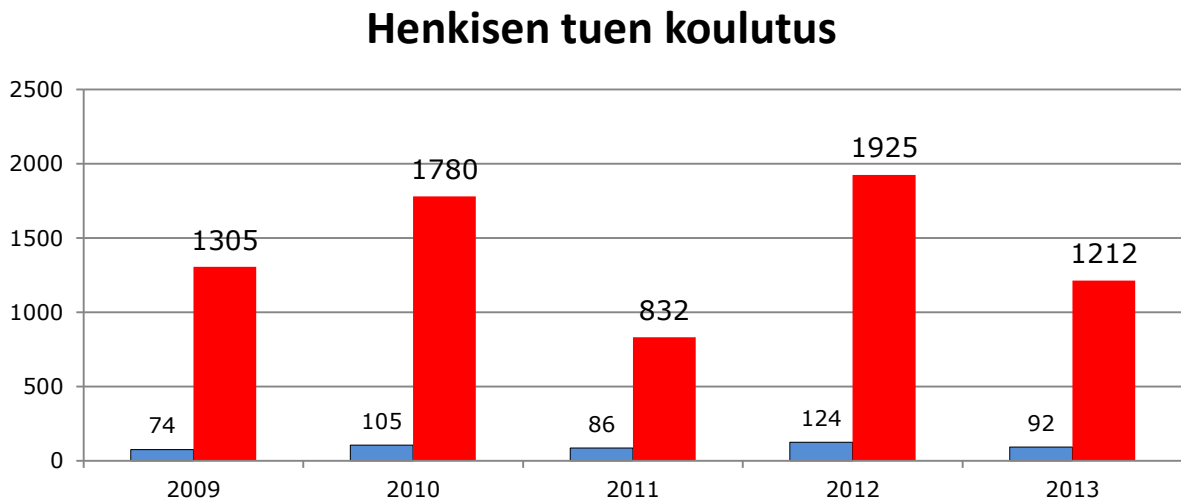


Kuva 2.5.2 Hyvä joulumieli -avustusten jakomäärä



2.5 Tätä teemme: Henkisen tuen koulutus

Kuva 2.5.1 Koulutettujen määrä

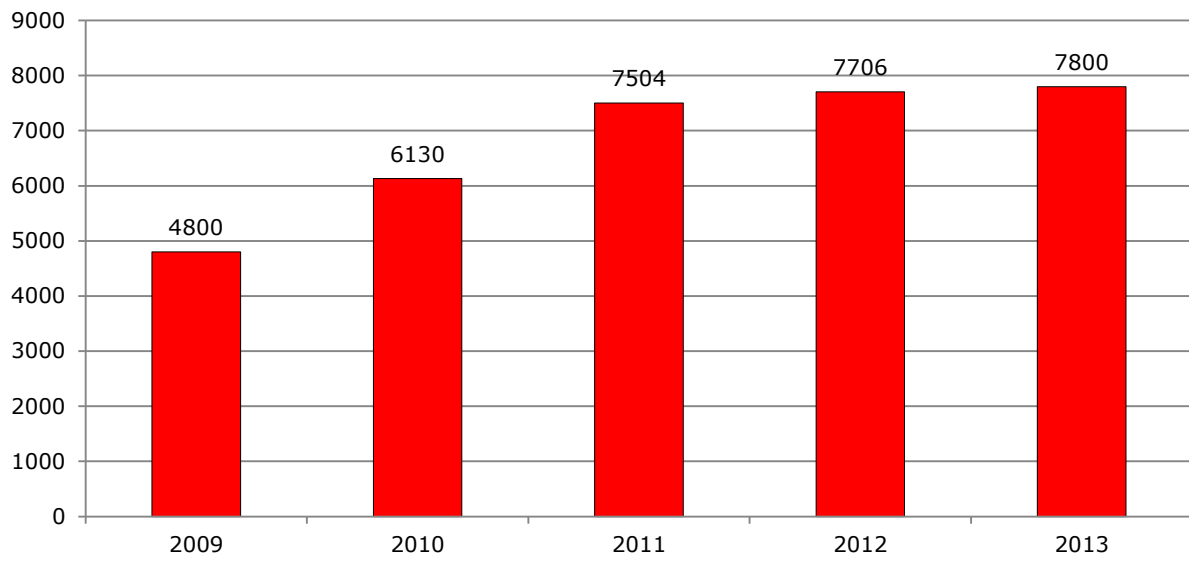


2.6 Tätä teemme: Terveyspisteet



Kuva 2.6.1 Asiakkaiden määrä, käynnit terveyspisteissä 2009-2013

Käynnit terveystieteissä 2008-2013

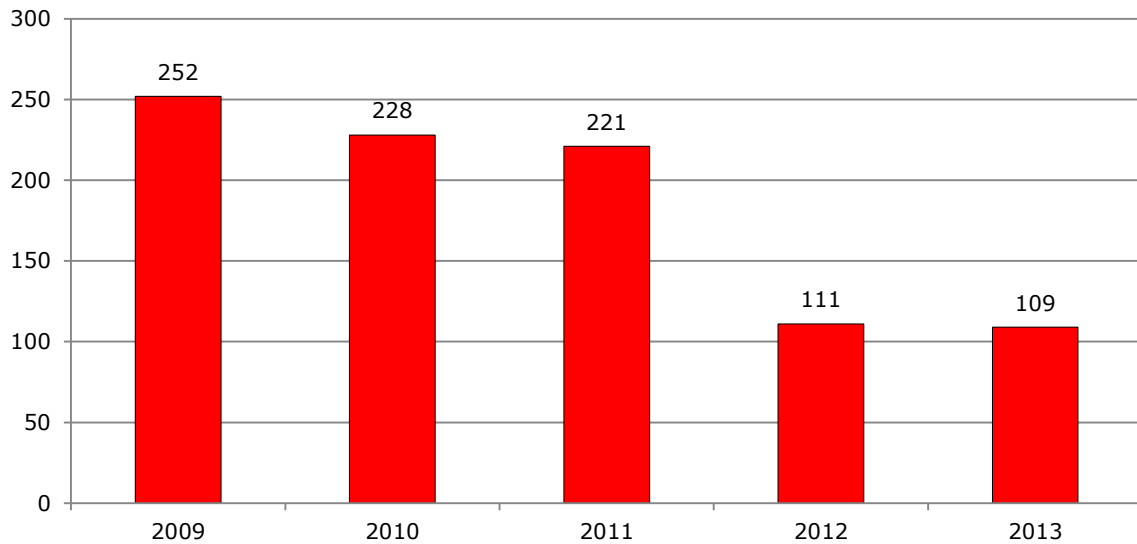


2.7 Tätä teemme: Hiv-työ

- 20 vuotta pluspiste toimintaa
- 4 pluspistettä

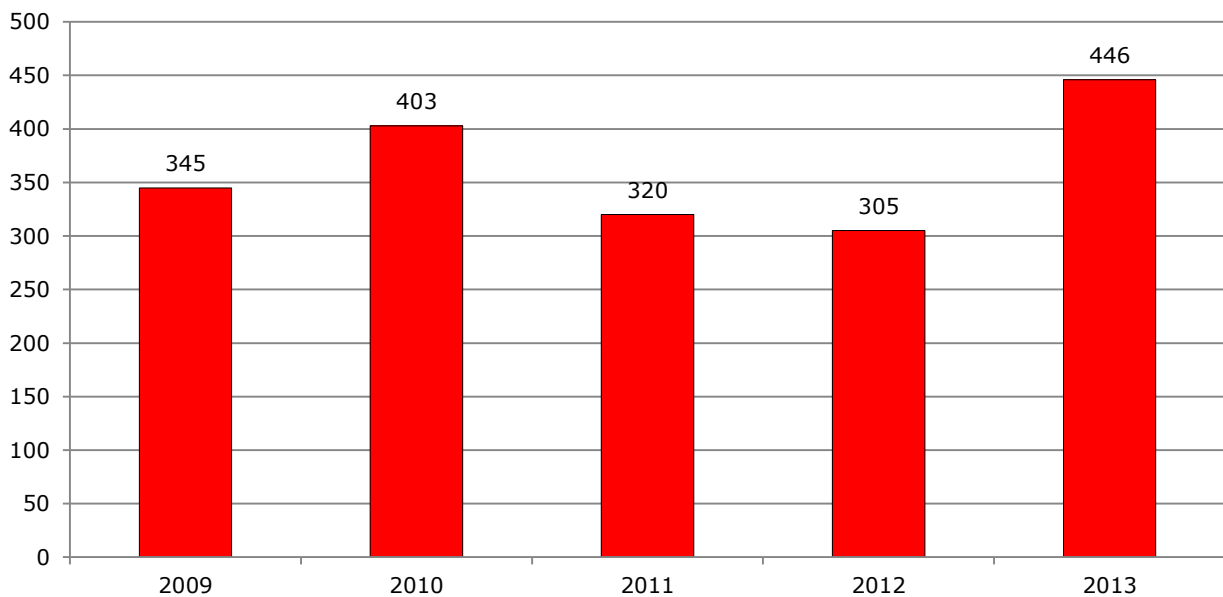
Kuva 2.7.1 Soitot hiv-neuvontapuhelimeen ja yhteydenotot pluspisteisiin 2009-2013

Soitot hiv-neuvontapuhelimeen ja yhteydenotot Pluspisteisiin 2009-2013



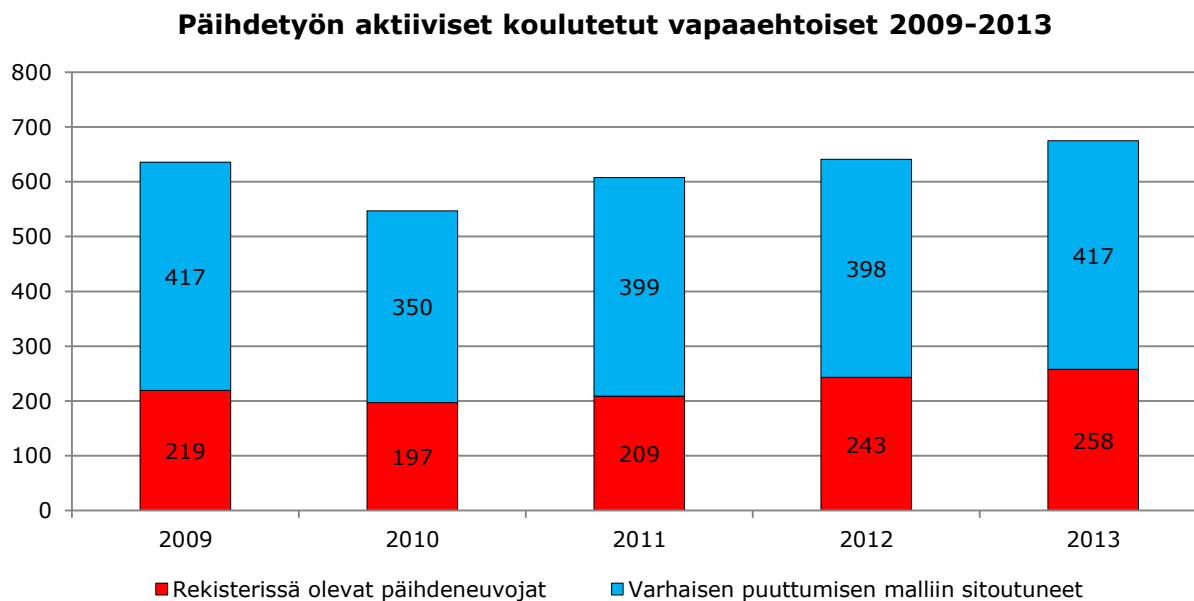
Kuva 2.7.2 Hiv testaukset Plus-pisteissä

Hiv-testaukset Pluspisteissä 2008-2013

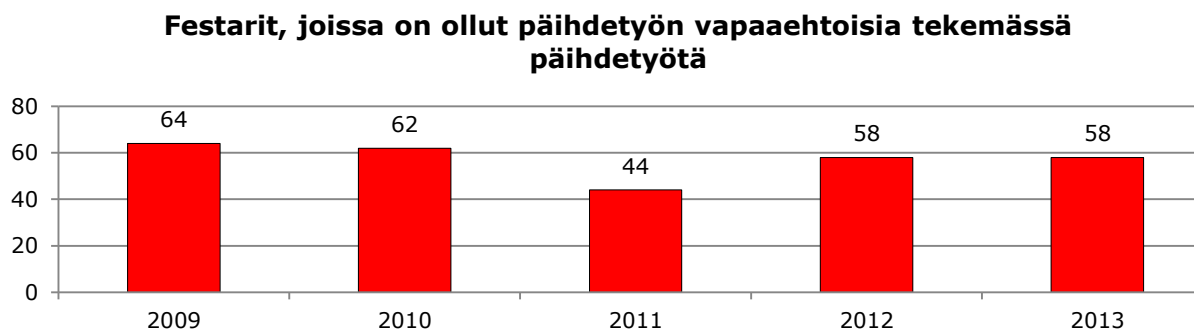


2.8 Tätä teemme: Päihdetyö

Kuva 2.8.1 Päihdetyön aktiiviset koulutetut vapaaehtoiset 2009-2013



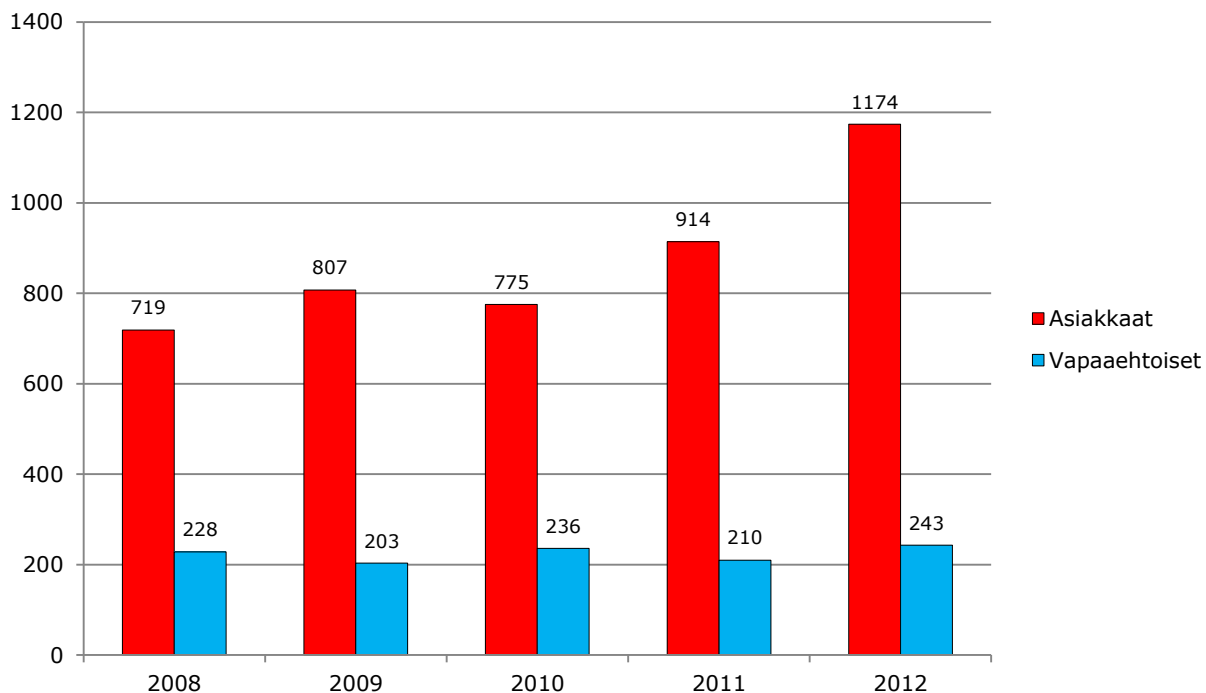
Kuva 2.8.2 Festarien määrä



2.9 Tätä teemme: Nuorten turvatalot

- Nuorten turvatalon palveluita käytti 526 nuorta
- Suurin osa palveluiden käyttäjistä oli tyttöjä (66 %)
- näpistelypuhuttelutoiminta tavoitti 100 nuorta
- Läheisneuvonpitoa käytiin 20 perheessä
- Ryhmätöihinnoissa nuoria oli mukana 96.
- Internetissä Tukinet-keskusteluissa oli 1044 osallistujaa.
- Nuorten turvataloilla työskenteli yhteensä 243 vapaaehtoista

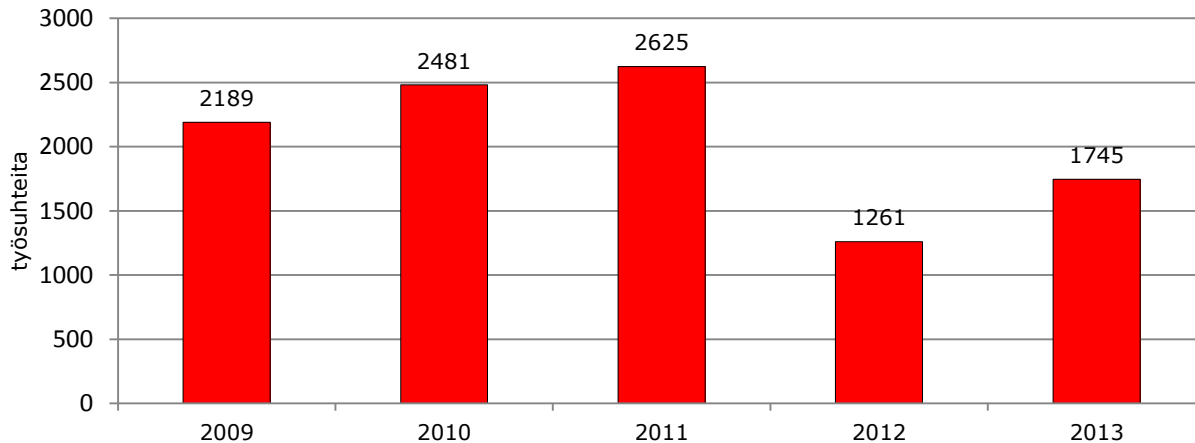
Nuorten turvatalojen vapaaehtoiset ja asiakasmäärä 2008-2013



2.10 Tätä teemme: Työllistäminen

Kuva 2.10.1 SPR:n tukityöllistäminen 2009-2013

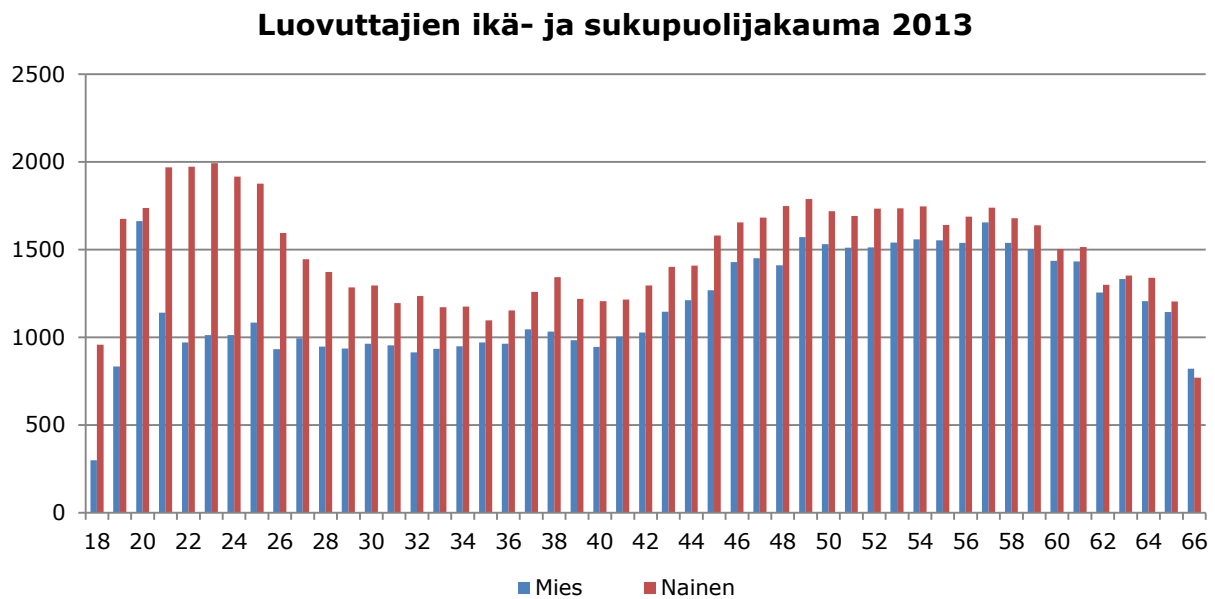
SPR:n tukityöllistäminen 2008-201 (työsuhteet ja tukitoimenpiteet)



2.11 Tätä teemme: Veripalvelu

- Vuonna 2013 Veripalvelu toimitti sairaaloille noin 210 000 punasoluvalmistetta ja 37 000 verihiutalevalmistetta. Laskua edelliseen vuoteen oli 8%.
- Kaikkiaan Suomessa luovutti verta vuoden aikana 132 000 henkilöä, ja verenluovutuksia kertyi 228 000.
- 11 prosenttia kaikista Suomessa vuoden aikana verta luovuttaneista oli ensikertalaisia.
- Verenluovuttajien määrä laski edellisvuodesta reilut 11 000 ja luovutusten määrä yli 23 000.

Kuva 2.11.1 Luovuttajien ikä- ja sukupuolijakautuma



Kuva 2.11.2 Luovuttajien ikä- ja sukupuolijakautuma

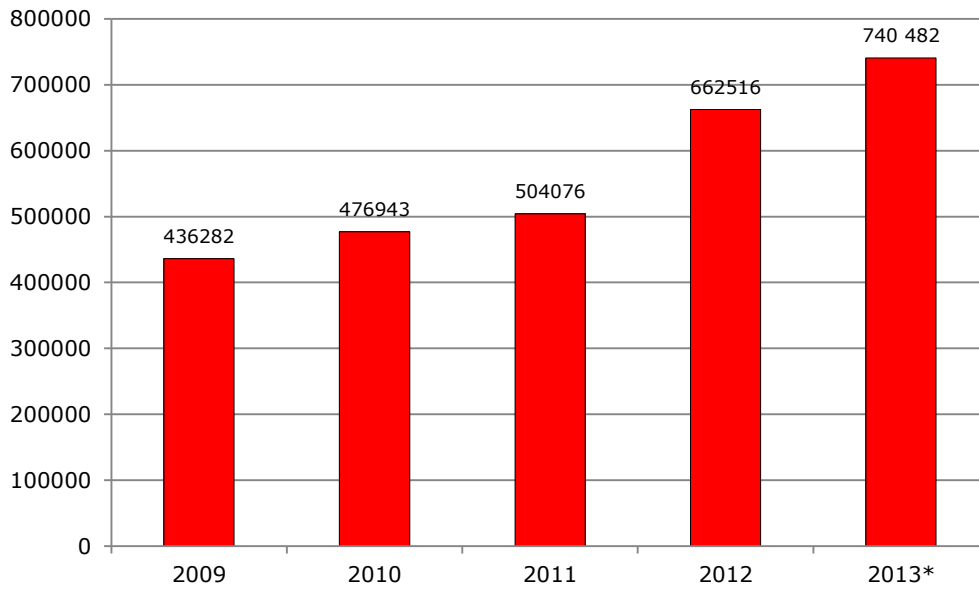


2.12 Tätä teemme: Kontti -kierrätystavarataloketju

- 16 % kasvua Kontti-kierrätystavarataloketjun myyntiin edellisvuoteen verrattuna
- 51–65-vuotias nainen oli tyypillinen asiakas
- 8 160 000 euroa Kontti-ketjun liikevaihto

Kuva 2.12.1 Konttien asiakasmäärä 2009-2013

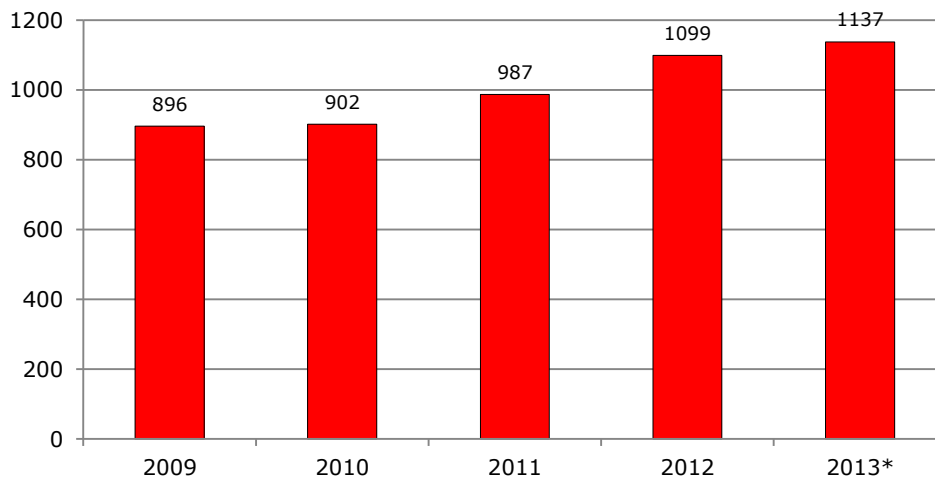
Konttien asiakkaat



* Lähde: Myyntiraportti

Kuva 2.12.2 Tukityöllistettyjen määrä 2009-2013, Kontit

Tukityöllistettyjen määrä Konteissa 2009-2013



*Lähde: Henkilöstötilasto

3.0 Strateginen tavoite 3:

Vaikutamme inhimillisyyden puolesta

Tavoitteenamme on vaikuttaa inhimillisyyden, vapaaehtoisuuden ja yhdenvertaisuuden vahvistamiseksi. Edistämme yhteisöllisyyttä ja rauhankulttuuria. Puutemme syrjintään lähiyhteisössä ja yhteiskunnassa.

Toiminnan tuloksiksi haluamme, että

- ihmiset välittävät enemmän toisistaan.
- inhimilliset arvot vahvistuvat ja syrjintä vähenee.
- päättäjät tekevät apua tarvitsevien ihmisten elämäntilannetta helpottavia päätöksiä.

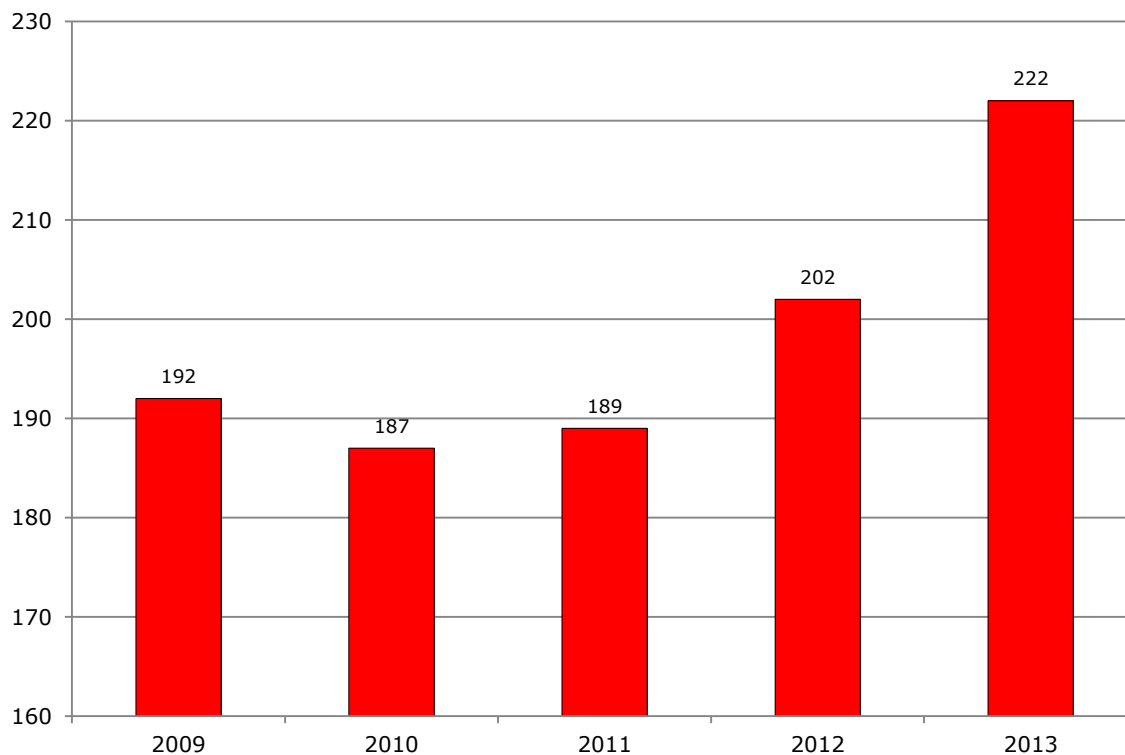
3.1 Tätä kehitämme: vaikuttamistyö eläväksi

Tavoitteemme yleiskokouskaudelle, vuoteen 2014 loppuun mennessä ovat:

- kaksi kolmasosaa osastoista toteuttaa 2+1 kampanjaa (2010.175 osastoa)
- Punaisella Ristillä on medianäkyvyyttä sekä paikallisissa että valtakunnallisissa tiedotusvälineissä kaikilla valituilla vaikuttamisen alueilla.
- Joka vuosi osastoista nostetaan esiin 12 vaikuttamistekoa

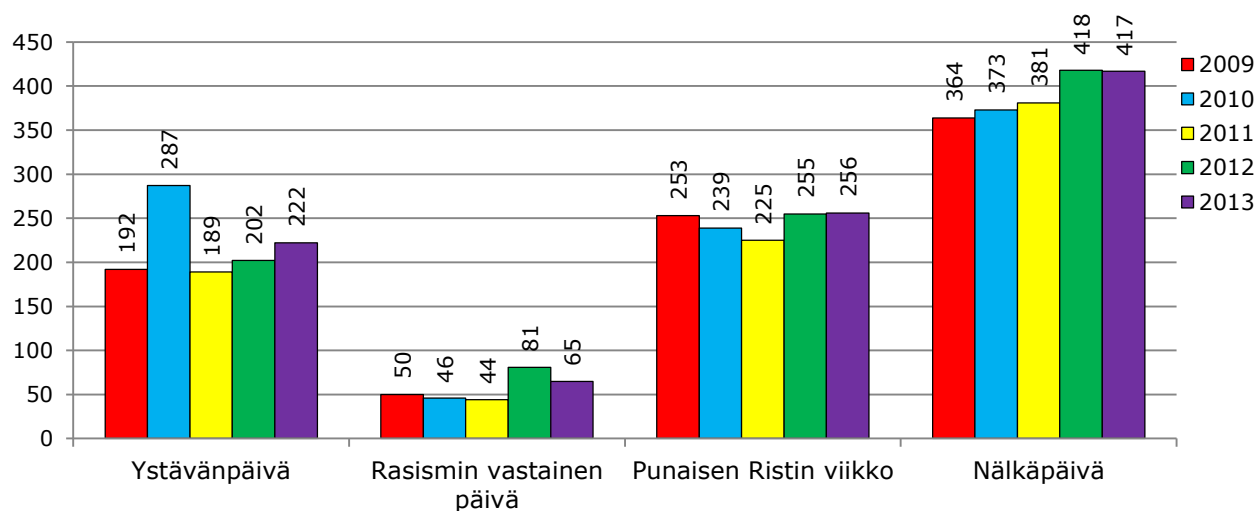
Kuva 3.1.1 2+1 kampanjaa toteuttavat osastot

Kuva 3.1.1 2+1 kampanjaa toteuttavat osastot



Kuva 3.1.2 kampanjoissa mukana olleet osastot

Kampanjoissa mukana olleet osastot 2009 -2013



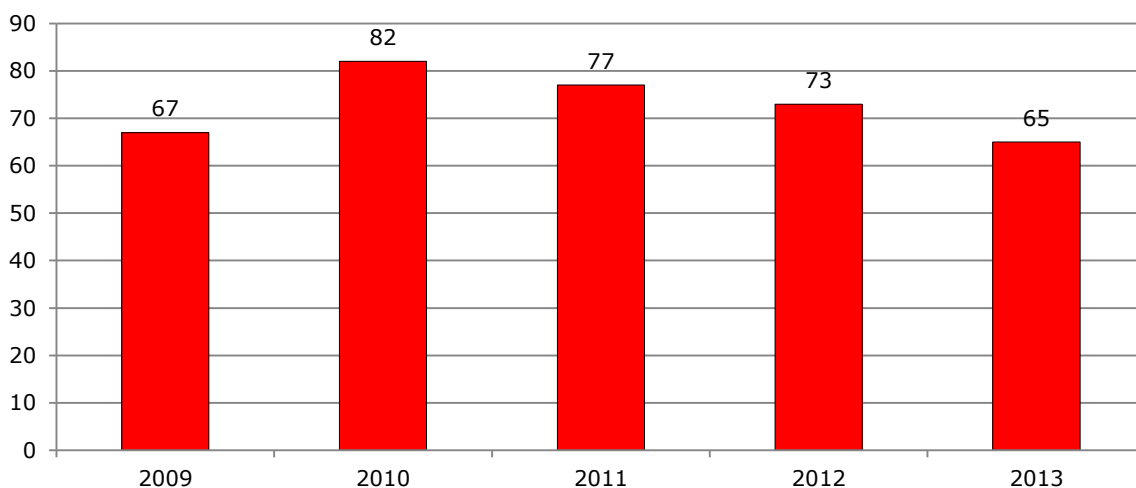
3.2 Tätä kehitämme: Reddie Kids – varhaisnuorisotoiminnan laajentaminen

Tavoitteemme yleiskokouskaudelle, vuoden 2014 loppuun mennessä ovat

- Perustamme uusia kerhoja, Reddie Kids –kerhoja on 150 (2010: 81 kerhoa).

Kuva 3.2.1 Reddie kids kerhojen määrä 2009-2013

Reddie Kids-kerhojen määrä 2008-2013



3.3 Tätä kehitämme: Yhteistyötä yläkoulujen (7.-9. luokat) kanssa

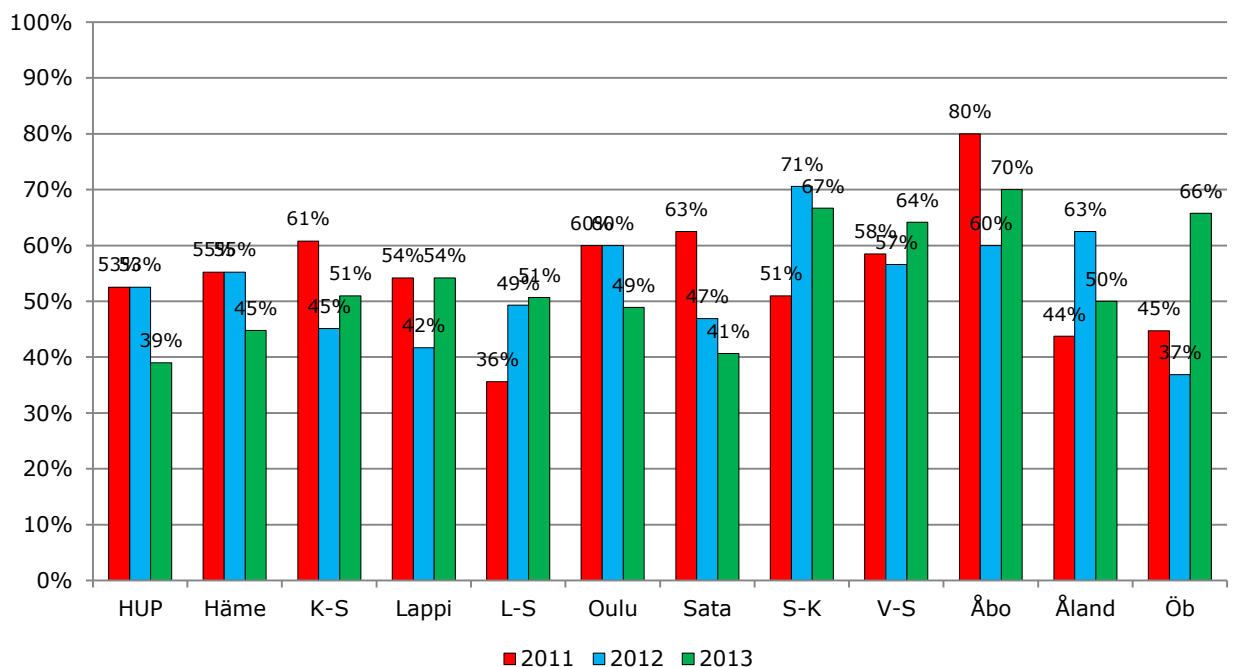
Tavoitteemme yleiskokouskaudelle, vuoden 2014 loppuun mennessä ovat

- Puolet osastoista osallistuu yläkoulujen kanssa yhteistyöhön. (2010: 165 osastoa)
- Tavoitamme kaikki Suomen yläkoulut koulu yhteistyön kautta.
- Yläkoulujen ensiapuohjelmalla tavoitetaan vuosittain b12 500 yläkoululaista (pilotointi 2011-2012, tavoite vuodesta 2013 alkaen)

Kuva 3.3.0 Koulu yhteistyötä tekevät osastot 2008 -2013

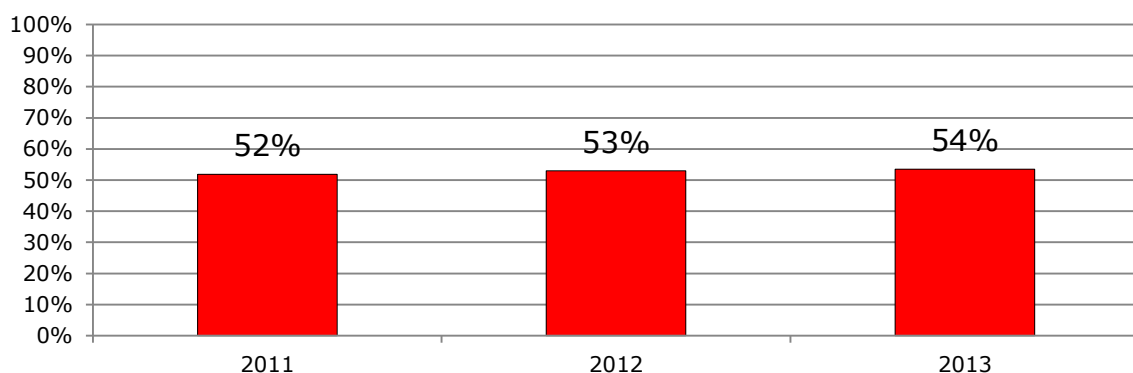
Osastot joissa tehtiin koulu yhteistyötä 2011-2013

%

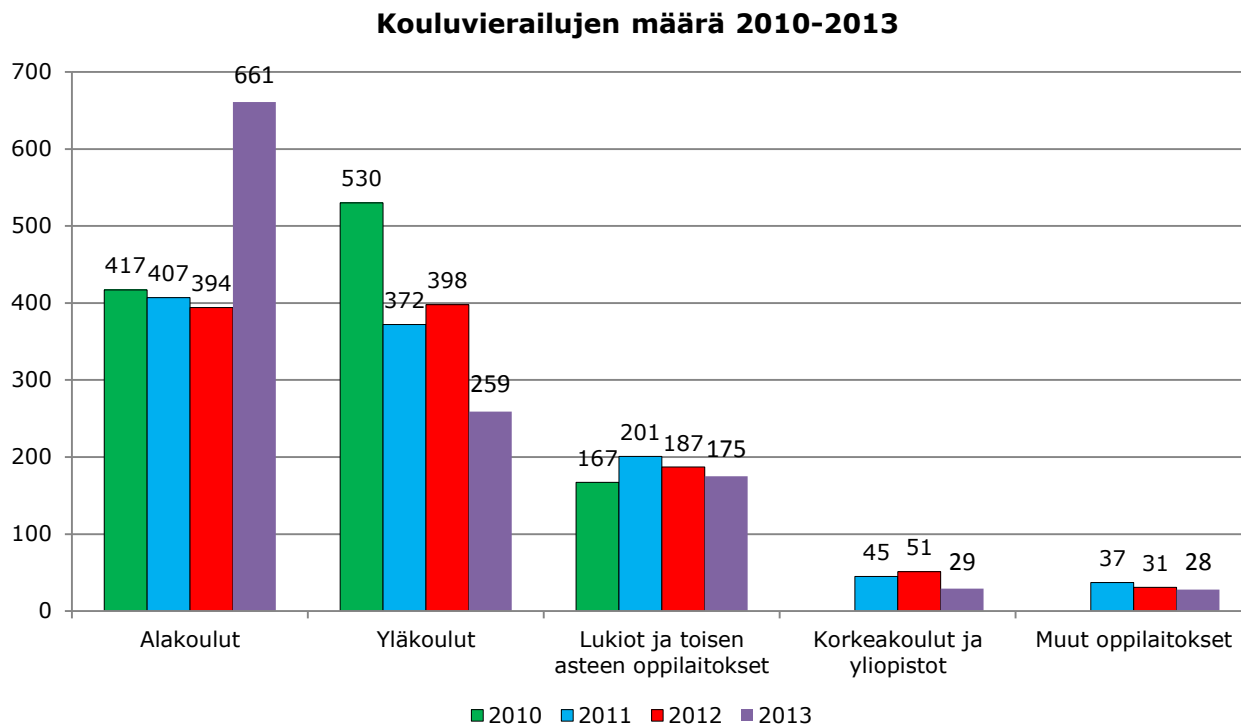


Kuva 3.3.1. Osastot joissa tehtiin koulu yhteistyötä 2011-2013

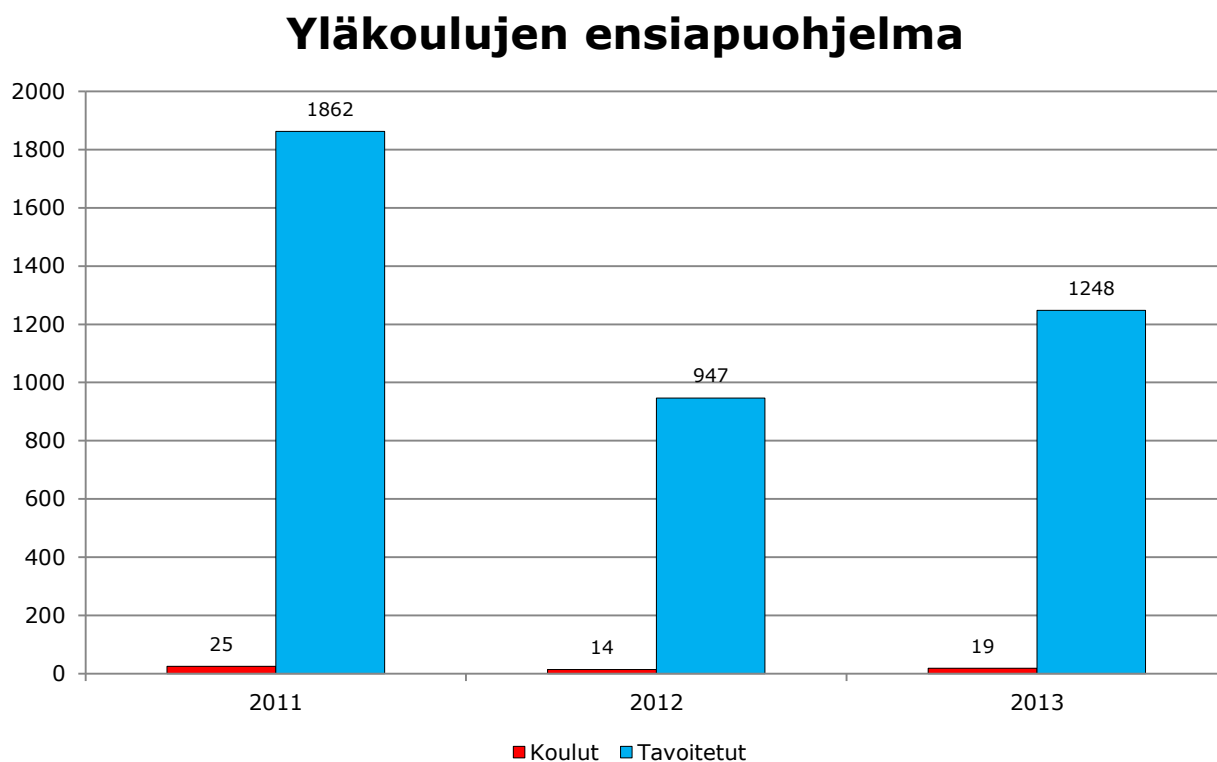
Osastot joissa tehtiin koulu yhteistyötä 2011-2013



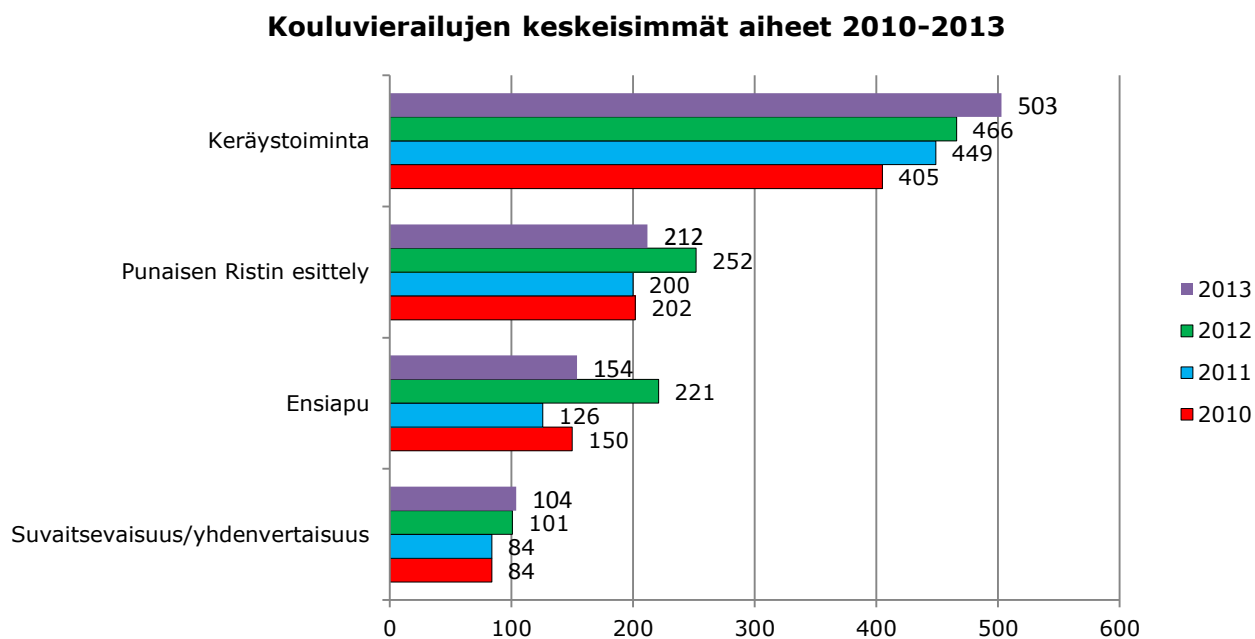
Kuva 3.3.2 Kouluvierailujen määrä 2010-2013



Kuva 3.3.3 Yläkoulujen ensiapuohjelma



Kuva 3.3.4 Kouluvierailujen keskeisimmät aiheet

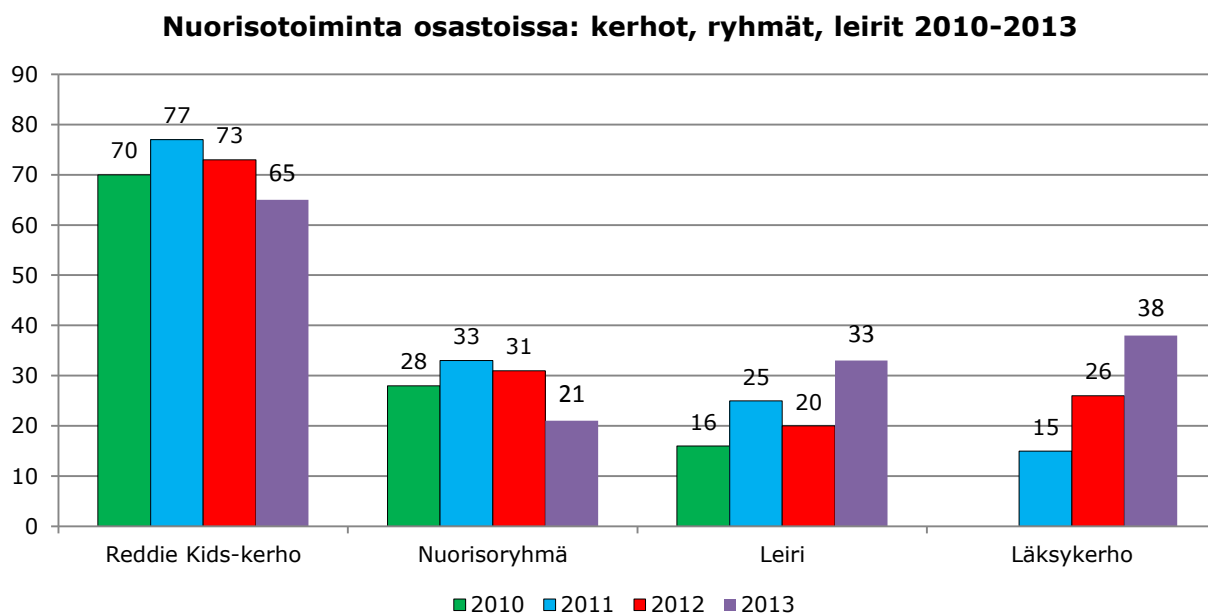


3.4 Tätä kehitämme: Pitkäkestoinen nuorisotoiminta

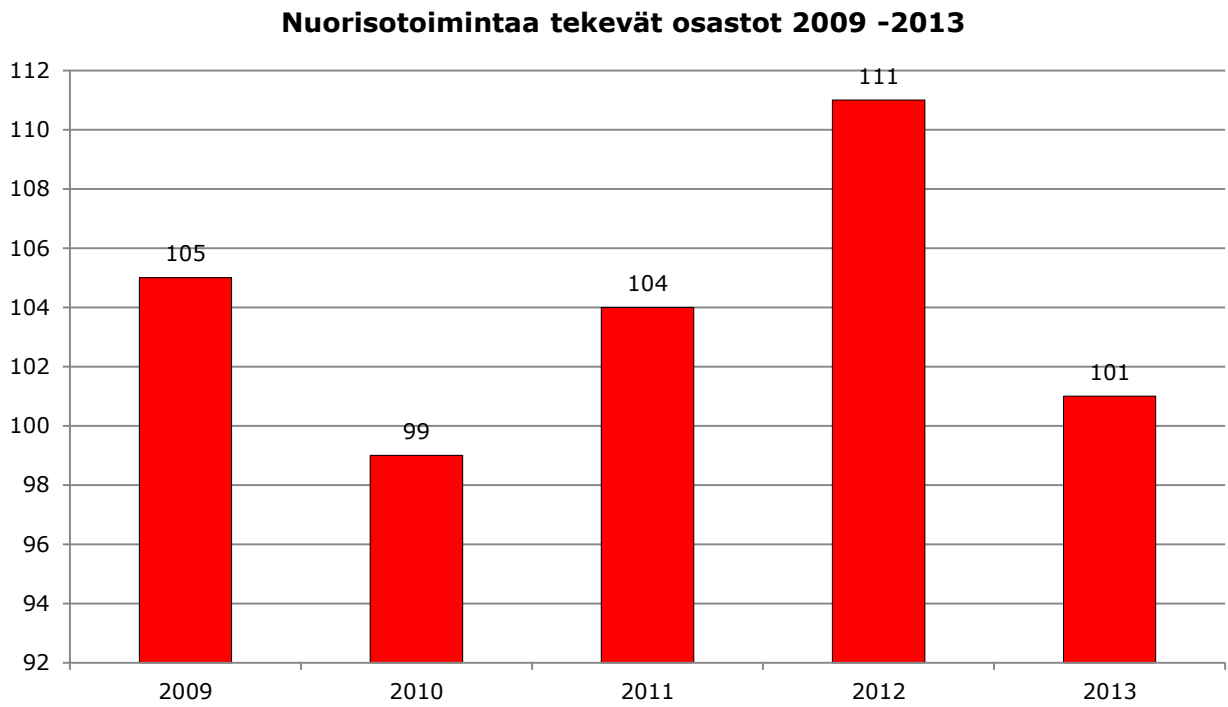
Tavoitteemme yleiskokouskaudelle, vuoden 2014 loppuun mennessä ovat:

- nuorisoryhmiä on toiminnassa 80 (2010: 32 nuorisoryhmää)

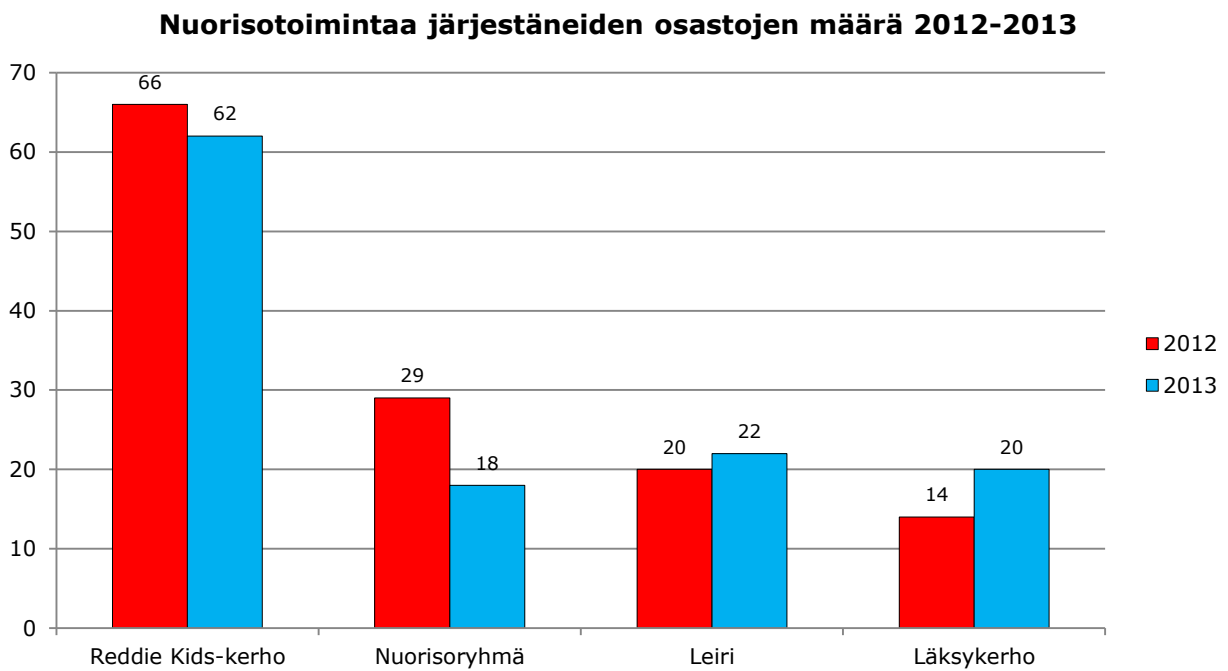
Kuva 3.4.0 Nuorisoryhmien määrä, kerhot, ryhmät leirit osastoissa 2009-2013



Kuva 3.4.1 Nuorisoryhmien määrä, kerhot, ryhmät leirit osastoissa 2009-2013

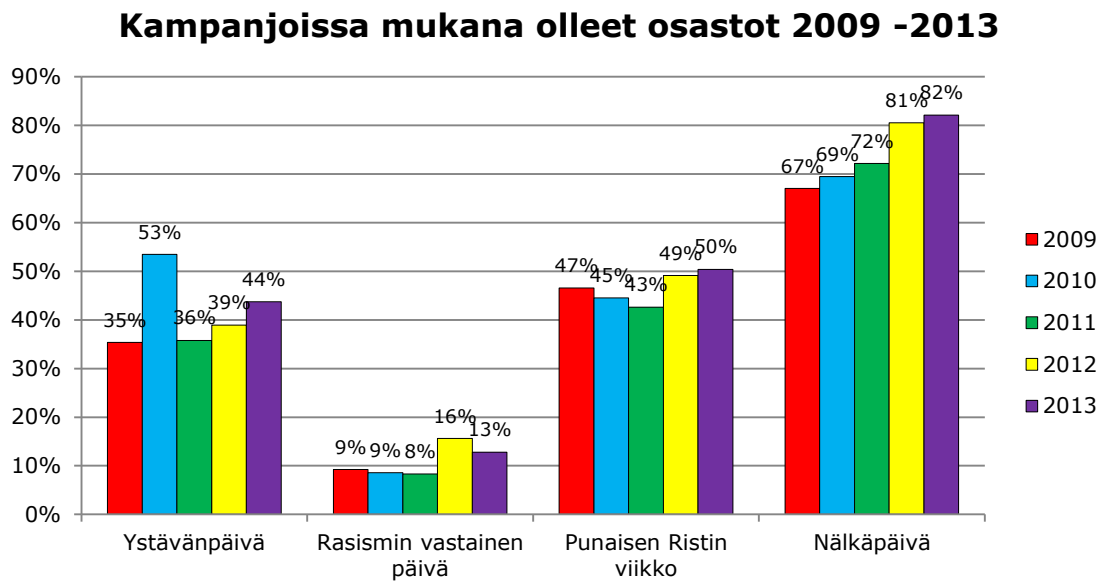


Kuva 3.4.2 Nuorisotyötä tekevät osastoto 2012-2013



3.5 Tätä teemme: Valtakunnalliset kampanjat

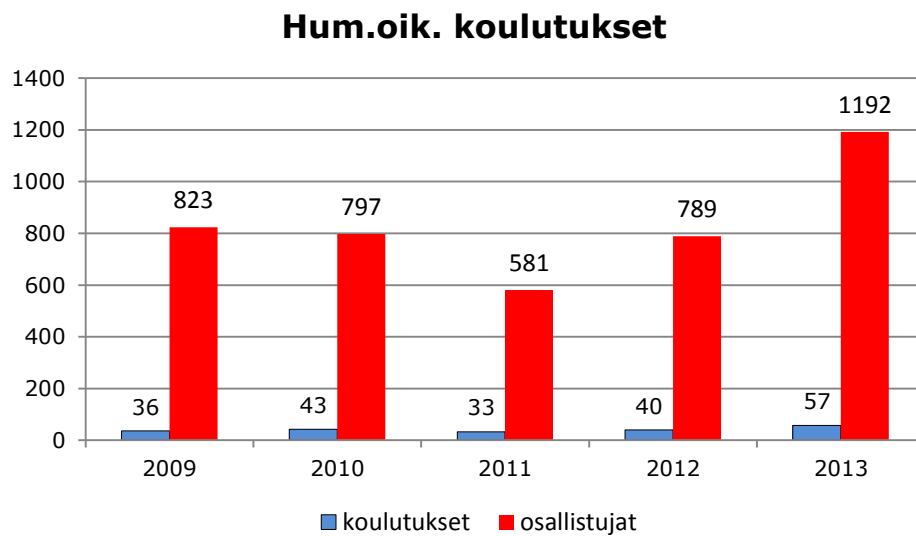
Kuva 3.5.1 Kampanjoissa mukana olleet osastot %



3.6 Tätä teemme: Humanitaarisen oikeuden koulutus

140 humanitaarisen avun ammattilaista sai koulutusta humanitaarisen oikeuden
 150 nuorta osallistui roolipeliin Porin Suomi Areenalla

Kuva 3.6.1 koulutettujen määrä

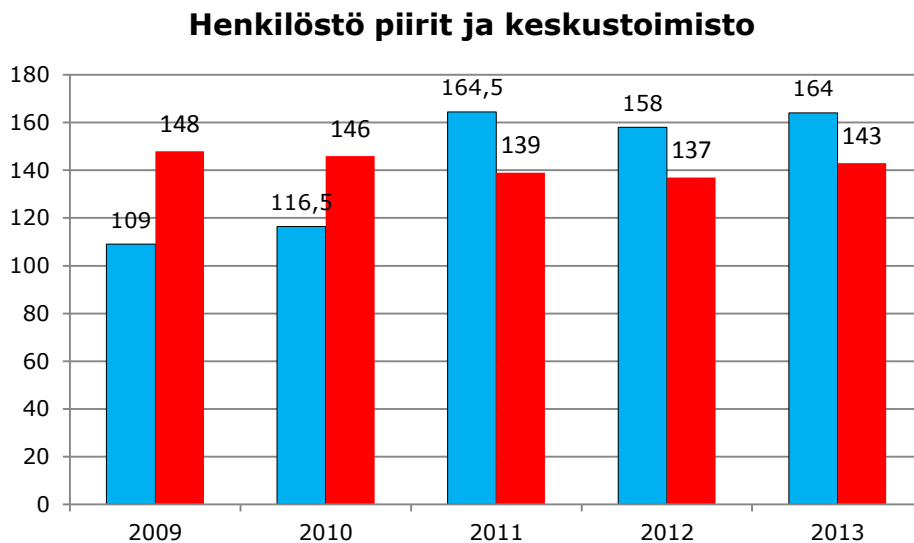


4.0 Tukipalvelut ja henkilöstö

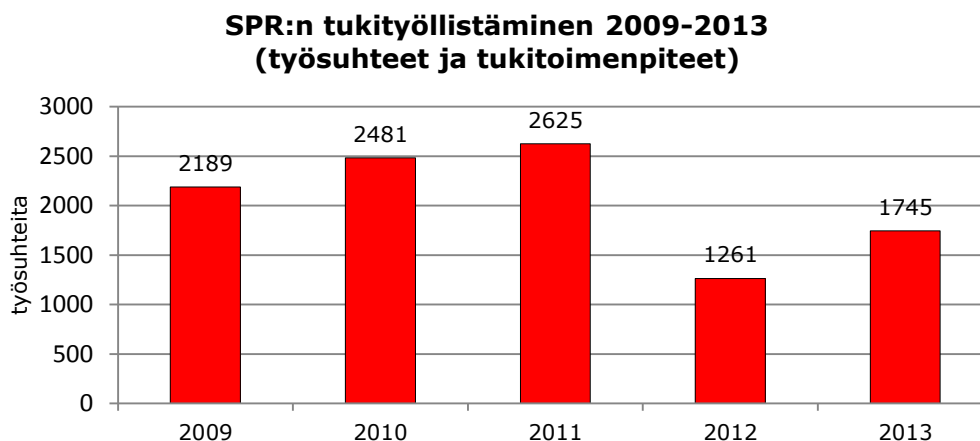
4.1 Henkilöstömäärät

- Keskitetyssä mallissa oli 1190 palkan- tai palkkionsaajaa ja maksettu palkkasumma on yhteensä 18,3 miljoonaa euroa.
- 177 työsopimusta avustustyöntekijöille
- 65 % avustustyöntekijöistä oli naisia
- 555 henkilöä koulutettiin avustustehtäviin
- Keskustoimiston henkilöstömäärä oli 143 (6 projektityöntekijää)
- Piirien henkilöstömäärä oli 164

Kuva 4.1.1 Henkilöstö, piirit ja keskus toimisto



Kuva 4.1.2 SPR tukityöllistetyt



5.0 Piirikoonti

	YHTEENSÄ	HELSINKI- UUSIMAA	HÄME	KAAKKOIS- SUOMI	LAPPI	LÄNSI- SUOMI	OULU	SATAKUNTA	SAVO- KARJALA	VARSINAIS- SUOMI	ÅBO	ÅLAND	ÖSTERBOT- TEN
Vastanneet osastot	438	46	46	48	24	48	35	29	50	53	9	16	34
Kaikki osastot (sis. tarkkailussa olevat)	508	58	62	48	24	73	43	32	51	53	10	16	38
Vastausprosentti	86 %	79 %	74 %	100 %	100 %	66 %	81 %	91 %	98 %	100 %	90 %	100 %	89 %
VAPAAEHTOISET													
Säännöllisesti osaston toiminnassa mukana olevat	14938	3078	1855	1319	483	1818	1092	924	1363	1453	651	303	599
Säännöllisesti osaston toiminnassa mukana olevat nuoret vapaaehtoiset	2110	395	323	56	113	241	280	59	187	175	131	38	112
Satunnaisesti osaston toiminnassa mukana olevat	9866	1222	1518	1085	567	1075	880	772	607	1020	231	241	648
Satunnaisesti toiminnassa mukana olevat nuoret vapaaehtoiset	3303	382	534	364	270	319	397	203	228	351	54	44	157
Vapaaehtoiset, joiden äidinkieli muu kuin suomi tai ruotsi	63	10	11	5	6	4	6	3	6	3	1	1	7
Vapaaehtoisten määrä yhteensä	26914	4695	3696	2460	1163	3134	2252	1755	2157	2648	1013	582	1359
KOTIMAAN APU													
Osastoja, jotka antaneet kotimaan apua omista varoista	119	11	15	9	8	19	9	5	13	6	3	4	17
Osaston omista varoista antama kotimaan avun määrä €	89151,9	11710	6608,5	2879,67	2629,86	23307	3910	4580	5596,83	1410	12960	3800	9760
Avustustapausten määrä	760	18	139	10	41	158	21	8	110	18	160	13	64
Avustettujen henkilöiden määrä	1229	81	73	78	57	288	53	142	87	26	163	31	150
ENSIAPU- JA VALMIUSTOIMINTA													
Valmius- tai ensiapuryhmätoimintaa tekeviä osastoja	249	29	25	24	18	29	27	15	30	28	7	9	8
Valmius- ja ensiapuryhmätoimintaan osallistuneet vapaaehtoiset	3879	649	495	337	231	410	589	163	452	354	46	70	83
ENSIAPURYHMÄT JA YKSIKÖT													
Ensiapuryhmien määrä osastoissa, omat ryhmät	205	37	21	20	15	22	20	13	24	14	5	7	7
Joissa vapaaehtoisia	2527	267	332	260	154	314	389	108	328	203	44	62	66
Osastojen yhteisiä ensiapuryhmiä	29	3	1	2	4	2	3	0	6	5	0	1	2
Joissa vapaaehtoisia	345	36	10	9	78	12	10	0	95	91	0	4	0
Ensisapupäivystyksiä järjestäneiden osastojen määrä	176	14	22	22	14	19	22	11	25	16	3	1	7
Vapaaehtoisia ensiapuhälytyksissä	1988	167	266	267	142	232	272	108	273	165	20	17	59
Päivystystapahtumien määrä	2394	253	365	273	115	293	305	92	349	274	14	11	50
Päivystystuntien lukumäärä	40218,5	1245	7060,5	6060,5	1484	4156,5	5906	742	4694,45	8216	41	152,5	460
Avunsaajien määrä ensiapuhälytyksissä	17345	3481	2756	1877	184	2096	1867	594	1752	2434	96	0	208
HENKINEN TUKEA													
Henkistä tukea antavien osastojen määrä	44	11	5	2	4	1	2	8	6	1	4	0	0
HÄLYTYKSET													
Hälytystilanteisiin osallistuneiden osastojen määrä	136	13	20	12	8	15	20	13	9	16	3	4	3
Ensiapuhälytykset	185	26	13	10	4	38	51	4	9	4	0	24	2
Ensiapuhälytyksiin osallistuneiden vapaaehtoisten määrä	367	1	52	78	10	59	74	5	14	15	0	46	13
Osallistuneiden vapaaehtoisten määrä	542	1	10	20	1	490	5	2	5	4	0	3	1

	YHT	HUP	HÄME	KA-SU	LAPPI	LÄ-SU	OULU	SATA	SA-KA	V-S	ÅB	ÅL	ÖB
HÄLYTYKSET ENSIHUOLTO													
Hälytystilanteiden määrä	23	5	5	1	1	3	4	0	0	0	0	3	1
Osallistuneiden vapaaehtoisten määrä	49	9	12	3	1	8	8	0	0	0	0	5	3
Avunsaajien määrä	231	110	13	6	3	92	7	0	0	0	0	0	0
HÄLYTYKSET HENKINEN TUKI													
Hälytystilanteiden määrä	103	3	11	9	3	0	11	18	5	38	4	1	0
Osallistuneiden vapaaehtoisten määrä	234	2	24	24	12	0	19	38	28	77	5	5	0
Avunsaajien määrä	561	3	123	49	5	0	138	39	21	155	8	20	0
Osastot joissa Vapepan rekisteriin merkitty hälytysryhmä	118	11	19	12	7	14	18	7	9	13	2	4	2
Vapaaehtoisia ryhmissä	1717	137	307	140	50	158	325	56	145	169	154	46	30
YSTÄVÄTOIMINTA	YHT	HUP	HÄME	KA-SU	LAPPI	LÄ-SU	OULU	SATA	SA-KA	V-S	ÅB	ÅL	ÖB
Osastot joissa ystävä- tai vanhusryhmätoimintaa:	351	40	36	35	16	56	26	27	37	41	9	3	25
Ystävätoiminnan kaikkien vapaaehtoisten määrä	8081	1975	645	761	217	1602	405	500	711	867	234	22	142
Henkilökohtaisena ystävänä toimivien vapaaehtoisten määrä	4319	1143	290	415	100	618	216	290	597	416	120	3	111
Asiakkaiden määrä	8522	1597	756	445	492	1093	591	679	711	1091	710	25	332
Osastot joissa vertaisryhmä, ystäväkerho tai vastaava	145	19	16	16	7	23	10	10	13	21	6	0	4
Ryhmiä määrä	210	29	20	25	21	29	14	13	24	23	9	0	3
SENIORIT													
Seniори- ja vanhustenkerhojen määrä	119	15	17	11	1	20	6	6	19	14	4	1	5
Ryhmiä määrä	189	30	24	23	1	31	14	10	23	19	5	3	6
Vapaaehtoiset (ryhmiä vetäjät)	572	66	79	103	7	94	33	26	58	65	25	3	13
Asiakkaiden määrä	4037	551	446	645	28	625	254	235	509	491	89	50	114
MONIKULTTUURISUUS													
Osastot joissa monikulttuurista ystävätoimintaa:	42	7	3	6	3	2	5	1	6	4	1	1	3
Vapaaehtoisia	479	37	39	40	15	4	96	23	155	28	1	0	41
Asiakkaiden määrä	1134	178	158	75	41	10	164	24	242	168	1	0	73
NUORTEN YSTÄVÄTOIMINTA													
Osastot joissa nuorten ystävätoimintaa	15	5	1	1	1	1	1	0	3	0	2	0	0
Nuorten ystäväryhmiä määrä	15	5	2	1	1	1	1	0	2	0	2	0	0
Nuorten ystävien (alle 29v.) määrä osastossa.	161	30	15	5	0	54	30	0	24	0	3	0	0
Asiakkaiden määrä (alle 29v.)	45	9	0	0	0	8	15	0	12	0	1	0	0
LAITOSYSTÄVÄTOIMINTA													
Laitosystävätoiminta osastoissa	144	17	14	20	5	24	11	8	9	19	6	0	11
Sairaalat	29	3	2	6	3	4	3	1	1	2	3	0	1
Vanhusten hoitokodit	115	14	12	18	4	20	8	6	9	12	4	0	8
Muut laitokset	33	3	5	5	4	3	1	3	1	3	3	0	2
Vapaaehtoisten määrä	1137	185	130	214	15	171	73	35	99	125	51	0	39
Ystävien määrä	3568	291	262	882	166	604	265	126	339	418	119	0	96
MUU YSTÄVÄTOIMINTA													
Vapaaehtoisten ystävien määrä	646	82	68	126	20	25	60	30	53	163	0	0	19
Asiakkaiden määrä	2356	361	170	340	42	31	265	337	494	228	0	0	88
OMAISHOITAJAT	YHT	HUP	HÄME	KA-SU	LAPPI	LÄ-SU	OULU	SATA	SA-KA	V-S	ÅB	ÅL	ÖB
Osastot joissa omaishoitajien tukitoimintaa	54	5	5	6	1	10	2	13	6	4	2	0	0
Vapaaehtoisten määrä	271	29	27	24	2	16	5	76	35	54	3	0	0
Ryhmiä määrä	49	4	6	6	1	8	0	15	5	2	2	0	0
Vapaaehtoisten määrä omaishoitajien tukitoiminnassa	768	131	71	48	2	123	0	296	65	14	18	0	0

Virkistystapahtumien määrä osastoissa	161	7	5	21	1	40	9	51	10	14	3	0	0
Osallistujia virkistystapahtumissa	2351	64	46	416	30	378	35	722	128	524	8	0	0
TERVEYDEN EDISTÄMINEN	YHT	HUP	HÄME	KA-SU	LAPPI	LÄ-SU	OULU	SATA	SA-KA	V-S	ÄB	ÄL	ÖB
Osastot joissa terveden edistämistoimintaa	85	9	14	5	2	9	6	5	20	9	2	2	2
Osallistuneet vapaaehtoiset	620	32	89	32	6	121	59	18	92	126	10	5	30
HIV/SEKSUAALITERVEYS													
Kumikoulu / Kondomiajokortti	54	2	12	11	4	1	14	1	6	0	3	0	0
Teematilaisuuksia	17	0	6	0	2	0	2	0	2	5	0	0	0
Festaripäivystyksiä	20	0	1	1	1	4	10	0	3	0	0	0	0
Muu HIV/Seksuaaliterveys - tapahtuma	11	0	1	1	2	0	3	1	1	1	0	1	0
TERVEYSPISTEET													
Osastot, joilla terveystiete	52	9	9	2	0	4	4	2	14	7	0	0	1
Terveystieteiden määrä	58	10	9	2	0	4	4	3	19	7	0	0	0
Toimintaan osallistuneet vapaaehtoiset	339	22	47	16	0	21	45	8	75	105	0	0	0
Terveystieteiden asiakaskäynnit	7800	444	1363	426	0	827	1096	377	1589	1678	0	0	0
Muu terveyden edistämiseen liittyvä toiminta													
Osastot jossa muuta terveyttä edistävää toimintaa	29	4	6	1	2	3	1	0	6	3	0	2	1
Toimintaan osallistuneet vapaaehtoiset	237	52	61	15	2	24	10	0	32	22	0	4	15
Tavoitetut henkilöt	2011	7	650	92	0	80	700	0	281	189	0	0	12
PÄIHDETYÖ													
Osastot joissa päihteiden käyttöön liittyvä toimintaa	16	2	1	0	2	1	3	0	7	0	0	0	0
Osallistuneiden vapaaehtoisten määrä	45	0	11	0	4	1	12	0	17	0	0	0	0
tapahtumien määrä	21	0	3	0	2	1	4	0	11	0	0	0	0
Tavoitettujen henkilöiden määrä	635	0	80	0	100	130	110	0	215	0	0	0	0
KANSAINVÄLINEN TOIMINTA	YHT	HUP	HÄME	KA-SU	LAPPI	LÄ-SU	OULU	SATA	SA-KA	V-S	ÄB	ÄL	ÖB
Osastot, joissa on kansainvälistä toimintaa	36	5	9	1	1	1	4	3	4	2	1	2	3
Vapaaehtoisten määrä	587	137	221	5	5	1	144	18	29	1	3	6	17
Humanitaarisen oikeuden toimintaryhmä tai kerho	7	2	1	0	1	0	1	0	1	1	0	0	0
Kansainvälisen avun pienprojekti	4	0	0	0	0	1	1	0	0	0	1	0	1
Muu kansainvälinen toiminta	25	3	8	1	0	0	2	3	3	1	0	2	2
NUORISOTOIMINTA	YHT	HUP	HÄME	KA-SU	LAPPI	LÄ-SU	OULU	SATA	SA-KA	V-S	ÄB	ÄL	ÖB
Osastot joissa nuorisotoimintaa	101	16	16	7	5	9	10	7	12	10	2	3	4
Nuorisotoimintaan osallistuneiden vapaaehtoisten määrä	823	123	209	19	32	98	94	42	84	71	20	14	17
Osastot joissa varhaisnuorisotoimintaa	62	7	10	4	2	7	10	5	7	8	1	1	0
Reddie Kids kerhojen määrä	60	7	11	4	2	7	8	6	7	6	1	1	0
Varhaisnuorten (esim. Reddie Kids) kerhojen määrä	5	0	0	0	0	1	2	0	0	2	0	0	0
Kerholaisten määrä	592	39	87	54	12	78	117	64	75	48	5	13	0
Osastot joissa nuorisoryhmiä	18	1	7	0	1	1	2	0	1	3	1	1	0
Nuorisoryhmien määrä	21	1	7	0	1	3	2	0	1	4	1	1	0
Vapaaehtoisten määrä nuorisoryhmissä	155	2	54	5	8	20	15	0	10	25	10	6	0
LEIRITOIMINTA													
Osastoja, jotka järjestäneet nuorten tai varhaisnuorten leirejä	22	1	7	1	0	3	1	0	4	0	1	1	3
Leirejä	33	1	10	1	0	4	2	0	5	1	1	2	6
Osallistujien määrä	689	40	311	3	0	48	20	0	87	41	20	67	52
Läksykerhoja osastoissa	20	9	2	3	1	0	1	1	2	0	1	0	0
Läksykerhojen määrä	38	21	2	7	1	0	3	1	2	0	1	0	0

Osallistujien määrä	629	512	53	27	0	0	25	5	7	0	0	0	0
KOULUYHTEISTYÖ	YHT	HUP	HÄME	KA-SU	LAPPI	LÄ-SU	OULU	SATA	SA-KA	V-S	ÄB	ÄL	ÖB
Koulu yhteistyötä tehneitä osastoja	272	23	30	26	13	37	22	13	34	34	7	8	25
Alakouluja, joissa yhteistyötä on tehty	661	92	86	71	18	93	52	37	60	90	9	6	47
Yläkouluja, joissa yhteistyötä on tehty	259	30	35	28	14	39	34	12	25	27	4	3	8
Lukioita ja toisen asteen oppilaitoksia, joissa yhteistyötä on tehty	175	28	17	20	12	26	25	8	14	16	3	0	6
Korkeakouluja ja yliopistoja, joissa yhteistyötä on tehty	29	4	2	4	1	2	6	0	6	0	2	1	1
Muut oppilaitokset	28	4	0	5	0	2	8	4	2	0	0	0	3
ALAKOULU: TEEMAT													
Ensiapu	67	2	10	6	6	5	11	3	10	8	0	1	5
Suvaitsevaisuus / yhdenvertaisuus	29	3	2	3	1	2	3	1	5	6	3	0	0
Kansainvälisyyskasvatus	11	1	2	2	0	1	1	0	2	1	0	1	0
Punaisen Ristin esittely	75	7	12	8	5	7	11	0	6	6	3	1	9
Keräystoiminta	192	14	20	17	11	26	15	10	16	32	3	7	21
Humanitaarinen oikeus	1	0	0	0	0	1	0	0	0	0	0	0	0
Hiv-työ / seksuaaliterveys	3	0	0	1	1	0	0	0	1	0	0	0	0
Päihitteet	4	0	0	0	1	0	0	0	3	0	0	0	0
Ystävöiminta	15	2	1	1	1	2	0	0	4	0	1	1	2
Jokin muu	3	1	1	0	0	0	0	0	0	1	0	0	0
YLÄKOULU: TEEMAT													
Ensiapu	47	2	8	7	5	4	9	1	7	4	0	0	0
Suvaitsevaisuus / yhdenvertaisuus	41	2	5	5	3	2	4	2	8	5	4	0	1
Kansainvälisyyskasvatus	14	1	1	1	1	1	1	0	5	2	0	0	1
Punaisen Ristin esittely	72	5	14	10	4	9	9	2	7	6	3	1	2
Keräystoiminta	169	14	18	17	12	26	17	10	18	25	3	2	7
Humanitaarinen oikeus	8	0	3	0	1	0	0	0	1	3	0	0	0
Hiv-työ / seksuaaliterveys	9	0	1	3	0	1	1	0	2	0	1	0	0
Päihitteet	11	0	1	1	1	2	2	0	4	0	0	0	0
Ystävöiminta	9	1	1	0	1	1	1	0	2	0	2	0	0
Yläkoulujen ensiapuohjelma	4	0	0	0	1	0	2	0	1	0	0	0	0
Jokin muu	20	1	6	2	0	2	2	0	3	2	1	1	0
YLÄKOULUJEN ENSIAPUOHJELMA	YHT	HUP	HÄME	KA-SU	LAPPI	LÄ-SU	OULU	SATA	SA-KA	V-S	ÄB	ÄL	ÖB
Ensiapuohjelma osaston järjestämänä kouluissa	19	1	3	1	1	4	2	0	3	4	0	0	0
Osastojen ensiapuohjelmalla tavoitettujen oppilaiden määrä	1248	0	101	30	20	523	144	0	308	122	0	0	0
LUKIO JA TOISEN ASTEEN OPPI- LAITOKSET: TEEMAT													
Ensiapu	24	2	3	2	4	1	5	0	4	1	1	0	1
Suvaitsevaisuus / yhdenvertaisuus	23	3	2	1	2	2	1	1	6	3	2	0	0
Kansainvälisyyskasvatus	14	2	2	1	1	2	1	0	2	3	0	0	0
Punaisen Ristin esittely	37	5	5	3	3	5	4	0	6	3	1	0	2
Keräystoiminta	107	13	10	11	6	18	12	7	10	13	2	0	5
Humanitaarinen oikeus	5	1	0	0	0	0	1	0	2	1	0	0	0
Hiv-työ / seksuaaliterveys	8	0	2	0	1	0	1	0	1	1	2	0	0
Päihitteet	0	0	0	0	0	0	0	0	0	0	0	0	0
Ystävöiminta	3	0	0	0	0	1	1	0	1	0	0	0	0
Jokin muu	14	2	2	0	1	2	0	1	4	1	0	0	1
KORKEAKOULUT JA YLIOPISTOT: TEEMAT													
Ensiapu	8	0	1	0	1	0	3	0	2	0	0	0	1

Suvaitsevaisuus / yhdenvertaisuus	7	0	0	3	1	1	1	0	0	0	1	0	0
Kansainvälisyyskasvatus	5	0	0	1	1	1	1	0	0	0	1	0	0
Punaisen Ristin esittely	16	1	2	2	1	1	3	0	3	0	1	1	1
Keräystoiminta	17	2	2	3	1	1	4	0	2	0	2	0	0
Humanitaarinen oikeus	6	1	1	1	1	0	1	0	0	0	1	0	0
Hiv-työ/seksuaaliterveys	4	0	0	1	1	0	1	0	0	0	1	0	0
Päihteet	3	0	0	1	1	0	1	0	0	0	0	0	0
Ystävöiminta	2	0	0	0	1	0	1	0	0	0	0	0	0
Jokin muu	6	1	1	2	0	0	0	0	1	0	0	0	1
MUUT OPPILAITOKSET: TEEMAT													
Ensiapu	8	1	1	0	0	1	2	1	0	1	0	0	1
Suvaitsevaisuus / yhdenvertaisuus	4	1	0	1	0	1	1	0	0	0	0	0	0
Kansainvälisyyskasvatus	2	1	0	0	0	1	0	0	0	0	0	0	0
Punaisen Ristin esittely	12	2	1	1	0	2	3	0	2	0	0	0	1
Keräystoiminta	18	4	3	2	0	3	3	1	0	1	0	0	1
Humanitaarinen oikeus	1	0	0	0	0	0	0	0	1	0	0	0	0
Hiv-työ / seksuaaliterveys	0	0	0	0	0	0	0	0	0	0	0	0	0
Päihteet	0	0	0	0	0	0	0	0	0	0	0	0	0
Ystävöiminta	3	0	0	0	0	2	1	0	0	0	0	0	0
Jokin muu	11	1	2	1	0	1	1	2	1	0	0	0	2
VARAINHANKINTA	YHT	HUP	HÄME	KA-SU	LAPPI	LÄ-SU	OULU	SATA	SA-KA	V-S	ÄB	ÄL	ÖB
Kampanjoihin osallistuneita osastoja	425	44	44	44	21	48	35	29	50	52	9	16	33
Operaatio Nälkäpäivä	417	42	44	44	20	46	34	29	49	52	9	16	32
Punaisen Ristin viikko	256	32	32	22	10	30	26	18	32	28	4	11	11
Rasisminvastainen päivä	65	3	14	6	3	5	6	3	9	7	4	2	3
Ystävänäpäivä	222	23	25	25	12	21	25	15	19	31	5	10	11
Paikalliset kampanjat ja tapahtumat	185	23	17	19	8	18	24	12	20	19	5	8	12
KERÄYKSET													
Keräykseen osallistuneita osastoja	406	42	43	43	19	43	35	26	50	51	9	14	31
Vapaaehtoisten määrä yhteensä	12160	1443	1512	1451	258	1454	1370	769	816	1576	385	230	896
Vapaaehtoisten määrä Operaatio Nälkäpäivä	12015	1387	1583	1325	485	1522	1214	852	845	1491	305	168	838
Vapaaehtoisten määrä Hyvä Päivä -keräys	260	66	30	22	1	41	41	14	26	19	0	0	0
Vapaaehtoisten määrä Muu katastrofirahaston keräys	2311	333	386	260	85	191	248	97	148	165	98	85	215
Vapaaehtoisten määrä Keräys osaston omaan toimintaan	434	38	14	27	10	29	16	87	9	28	75	46	55
Vapaaehtoisten määrä Muu keräys	336	27	61	15	38	16	10	46	21	4	2	24	72
MUU VARAINHANKINTA													
Osaston omaan toimintaan liittyvä keräys	30019,5	7234,36	2019,17	4865,57	2179	545,5	628,59	2969,52	88,5	0	3564,65	3324,67	2600
Kerääjiä osaston omaan toimintaan	359	17	26	52	10	2	9	96	10	68	17	26	26
Keräystuotto osaston omaan toimintaan €	7	3	0	2	0	1	1	0	0	0	0	0	0
Kuukausilahjoittajahankintaa tehneitä osastoja	0	0	0	0	0	0	0	0	0	0	0	0	0
YRITYSYHTEISTYÖ	YHT	HUP	HÄME	KA-SU	LAPPI	LÄ-SU	OULU	SATA	SA-KA	V-S	ÄB	ÄL	ÖB
Yritysyhteistyötä tehneitä osastoja	196	19	20	16	8	31	17	15	29	20	5	7	9
S-RYHMÄ													
S-ryhmän kanssa yhteistyötä tehneitä osastoja	158	15	14	15	7	29	14	13	28	17	2	2	2
S-ryhmän kanssa järjestettyjä tilaisuuksia	278	29	25	22	14	65	25	23	41	24	3	3	4
S-ryhmä: Ystävänäpäivä	22	0	3	0	1	6	2	3	3	3	0	0	1

S-ryhmä: Rasisminvastainen päivä	4	0	0	1	1	1	0	0	0	1	0	0	0
S-ryhmä: Operaatio Nälkäpäivä	109	9	9	12	6	22	9	10	15	13	1	1	2
S-ryhmä: Punaisen Ristin viikko	76	8	9	4	2	14	7	4	19	6	2	1	0
S-ryhmä: Muu yhteistyö	47	5	2	4	2	8	5	5	7	6	0	1	2
LÄHITAPIOLA													
LähiTapiolan kanssa yhteistyötä tehneitä osastoja	75	7	11	8	3	11	8	6	7	8	2	0	4
LähiTapiolan kanssa järjestettyjen tapahtumien määrä	72	9	11	9	6	10	7	6	2	7	2	0	3
LähiTapiola: Ystävänäpäivä	40	4	4	5	3	7	4	4	3	4	1	0	1
LähiTapiola: Rasisminvastainen päivä	0	0	0	0	0	0	0	0	0	0	0	0	0
LähiTapiola: Operaatio Nälkäpäivä	9	1	0	1	0	4	1	0	0	0	0	0	2
LähiTapiola: Punaisen Ristin viikko	4	1	0	1	1	0	0	1	0	0	0	0	0
Lähi-Tapiola: Muu yhteistyö	28	2	7	3	1	1	3	2	3	3	1	0	2
MUU YRITYSYHTEISTYÖ													
Osastojen paikallinen yritys yhteistyö	93	5	8	9	3	15	12	7	11	9	3	6	5
JÄRJESTÖTOIMINTA	YHT	HUP	HÄME	KA-SU	LAPPI	LÄ-SU	OULU	SATA	SA-KA	V-S	ÅB	ÅL	ÖB
Osastolla toimitila	193	27	22	17	14	19	18	8	31	22	3	6	6
Toimitila kokonaan osaston omassa käytössä	12	3	1	1	3	1	0	1	2	0	0	0	0
Toimitila yhteistyössä jonkin muun kanssa	115	14	15	8	7	13	10	7	16	18	2	0	5
JÄSENHUOLTO													
Jäsenhankintaa tehneitä osastoja	324	39	37	33	16	36	29	20	35	38	7	11	23
Ystävänäpäivänä	107	11	12	9	6	12	10	9	7	19	5	2	5
Punaisen Ristin viikolla	204	21	25	21	13	26	20	10	30	23	4	6	5
Nälkäpäivänä	152	21	15	19	11	16	14	8	12	19	4	3	10
Rasisminvastaisella viikolla	23	1	5	4	1	1	2	3	2	1	1	0	2
Muissa tapahtumissa	152	18	17	14	3	12	18	13	13	24	4	3	13
Toimintaryhmissä (esim. ensiapu, ystävätoiminta jne)	145	19	19	15	8	9	18	9	20	17	4	2	5
Muilla tavoilla	125	15	13	18	6	10	10	6	14	10	1	10	12
Uusien jäsenten iltoja järjestäneiden osastojen määrä	20	3	4	0	1	1	5	1	2	1	0	1	1
JÄSENKIRJEET													
Sähköinen	49	15	5	3	2	4	6	1	5	7	1	0	0
Paperi	154	26	21	16	4	13	10	10	20	18	4	6	6
Itsearviointia tehneiden osastojen hallitusten määrä	187	27	21	15	12	26	21	12	19	16	1	6	11
VIESTINTÄ													
Piirin kummikäyntien määrä osastoissa	231	24	31	28	15	25	26	18	25	30	1	1	7
Facebook	109	12	14	10	7	11	8	7	12	7	2	6	13
Twitter	3	0	0	1	0	1	0	1	0	0	0	0	0
Sähköpostilistat	201	28	23	20	12	22	23	10	19	23	7	4	10
Jokin muu	71	6	5	6	6	5	8	4	5	6	3	5	12
Jokin muu	6	0	0	0	0	0	0	0	0	0	2	3	1
KUMMITOIMINTA													
Onko osastokummi käynyt osastossa	247	32	23	33	21	11	32	11	30	35	2	12	5

6.0 Koulutustilastot

Koulutustilastot kootaan osastoita erillisellä kysymyslomakkeella.

Kuva 6.0.1 Punaisen Ristin järjestämät koulutukset

2013	Kurssit	Osallistujat	
Ensiapu	3315	42477	vain SPR:n järjestämät Ea-koulutukset
Henkinen tuki	92	1212	
Hum.oikeus	57	1192	
Järjestö	338	3956	
Monikulttuurisuus	105	2523	
Nuoriso	70	3448	
Sosiaalipalvelu	241	2977	
Terveyden edist.	130	3169	
Valmius	394	6981	
Muu koulutus	26	424	
	4768	68359	
Keskustoimisto	79	1647	
Kaikki SPR koulutus yhteensä	4847	70006	vapaaehtoisille ja yleisölle

Kuva 6.0.2. Suomen Punaisen Ristin järjestämiin koulutuksiin osallistuneet 2006 -2013

Suomen Punaisen Ristin järjestämiin koulutuksiin osallistuneet 2006 -2013 (osastot, piirit ja keskustoimisto)

