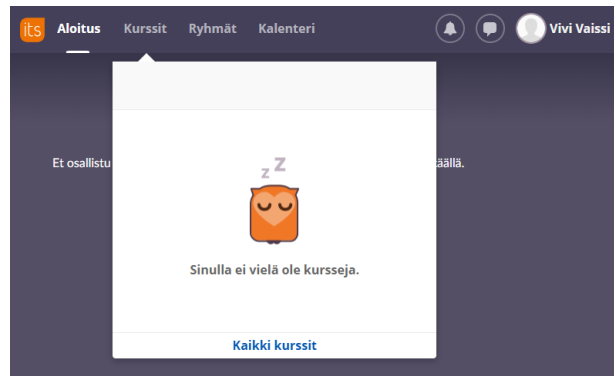


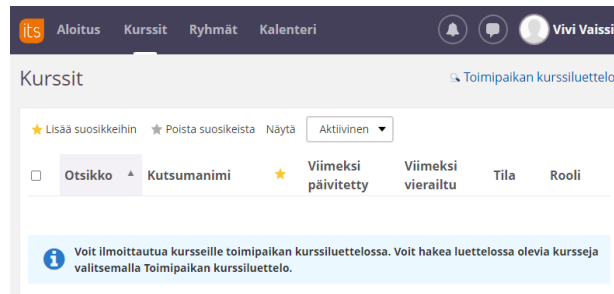
# Itsenäisesti opiskeltaville verkkokursseille ilmoittautuminen Itslearningissa – rekisteröityneen käyttäjän ohje

Jos olet jo aikaisemmin osallistunut Suomen Punaisen Ristin verkkokurssille Itslearning-alustalla, pääset ilmoittautumaan itseopiskelukursseille tämän ohjeen avulla.

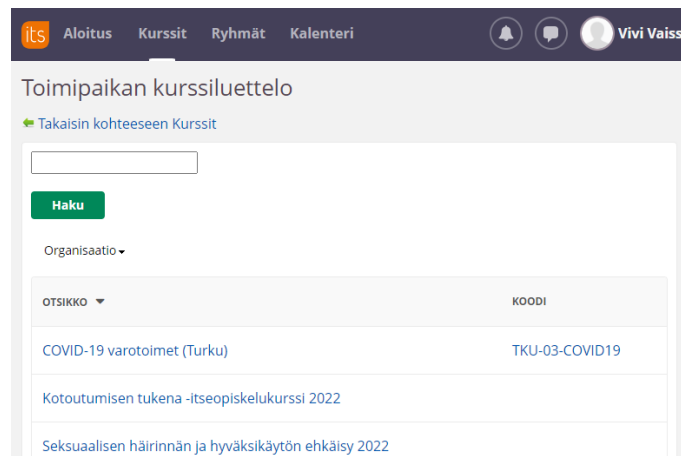
1. Kirjaudu käyttäjätunnuksillasi osoitteessa <https://sivis.itslearning.com>. Jos olet unohtanut salasanasi, voit palauttaa sen samalta sivulta.
2. Valitse sivun yläosan navigaatiosta **Kurssit** ja avautuvasta valikosta **Kaikki kurssit**.



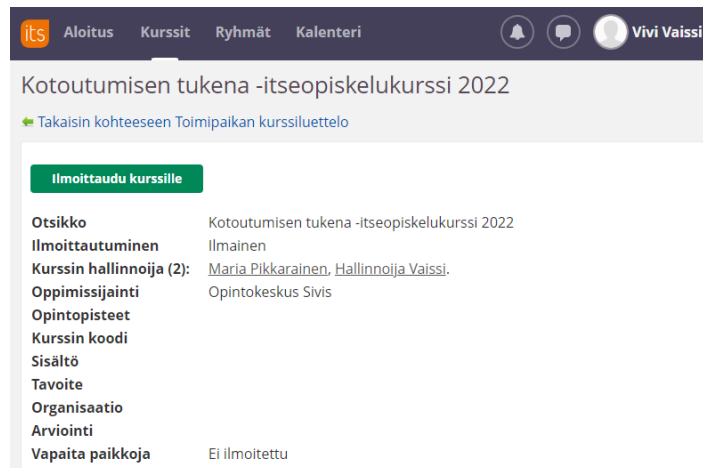
3. Valitse avautuvalta sivulta **Toimipaikan kurssiluettelo**.



4. Valitse kurssi, jolle haluat ilmoittautua.



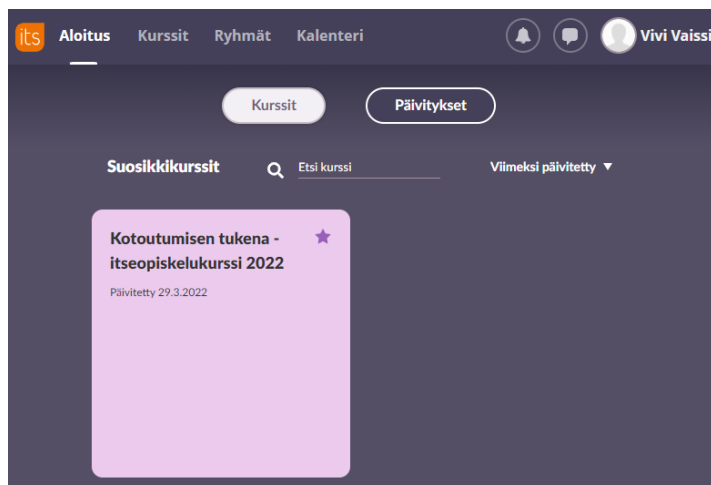
## 5. Valitse **Ilmoittaudu kurssille**.



The screenshot shows the course registration page for 'Kotoutumisen tukena -itseopiskelukurssi 2022'. The page has a dark blue header with the 'its' logo and navigation links: 'Aloitus', 'Kurssit', 'Ryhmät', and 'Kalenteri'. The user's name 'Vivi Vaissi' is visible in the top right corner. Below the header, the course title is displayed, followed by a link to 'Takaisin kohteeseen Toimipaikan kurssiluettelo'. A green button labeled 'Ilmoittaudu kurssille' is prominently displayed. Below this button, the course details are listed in a table-like format:

Otsikko	Kotoutumisen tukena -itseopiskelukurssi 2022
Ilmoittautuminen	Ilmainen
Kurssin hallinnoija (2):	<a href="#">Maria Pikkarainen</a> , <a href="#">Hallinnoija Vaissi</a> .
Oppimissijainti	Opintokeskus Sivis
Opintopisteet	
Kurssin koodi	
Sisältö	
Tavoite	
Organisaatio	
Arviointi	
Vapaita paikkoja	Ei ilmoitettu

## 6. Valitse sivun ylälaidan navigaatiosta **Aloitus**. Aloitussivulta näet kaikki kurssisi ja voit siirtyä suorittamaan kurssia, jolle äsken ilmoitduut.



The screenshot shows the 'Aloitus' (Home) page in the ITS system. The header is dark blue with the 'its' logo and navigation links: 'Aloitus', 'Kurssit', 'Ryhmät', and 'Kalenteri'. The user's name 'Vivi Vaissi' is visible in the top right corner. Below the header, there are two buttons: 'Kurssit' and 'Päivitykset'. The main content area is dark blue and features a search bar with the text 'Suosikkikurssit' and 'Etsi kurssi'. To the right of the search bar, there is a dropdown menu labeled 'Viimeksi päivitetty'. Below the search bar, there is a purple card for the course 'Kotoutumisen tukena - itseopiskelukurssi 2022', which is marked as a favorite with a star icon. The card also shows the update date 'Päivitetty 29.3.2022'.