



APUA SINUN AVULLASI

Tilastokirja vuodelta 2020

Suomen Punainen Risti

13.5.2021

Sisällysluettelo

Tilastokirja	3
Kuviot.....	4
LUKU 1 VAPAAEHTOISET JÄSENET JA OSASTOT	6
1.1 Osastotoiminnan muoto ja toimintaympäristö	9
LUKU 2 VALMIUS, ENSIAPU JA HENKINEN TUKI	12
2.1 Valmius	12
2.2 Ensiapu	14
2.3 Vapaaehtoinen Pelastuspalvelu	15
2.4 Henkinen tuki	16
LUKU 3 VARAINHANKINTA JA KANSAINVÄLINEN APU	17
3.1 Katastrofirahasto ja Nälkäpäiväkeräys	17
3.2 Henkilötiedostelu, perheiden yhdistäminen, vastaanottokeskukset	18
3.3 Kansainvälinen katastrofiapu	20
LUKU 4 YSTÄVÄTOIMINTA	22
4.1 Vankilavierailijat	24
4.2 Omaishoidon tuki	24
LUKU 5 TERVEYDEN EDISTÄMINEN.....	25
5.1 Kotimaan apu.....	25
5.2 Terveyspisteet.....	25
5.3 Maahanmuuttajien kotoutumistoiminta, paperittomien tuki	26
5.4 Seksuaaliterveystyö, päihdetyö	28
LUKU 6 TURVATALOT, KONTIT ja VERIPALVELU	30
6.1 Turvatalot	30
6.2 Työllistäminen	30
6.3 Veripalvelu.....	31
6.4 Kontti -kierrätystavarataloketju	32
LUKU 7 NUORISO JA KOULUYHTEISTYÖ	32
7.1 Nuorisotoiminta	32
7.2 Kouluyhteistyö.....	34
LUKU 8 KAMPANJAT JA VARAINHANKINTA	37
8.1 Kampanjat	37
Luku 9 KOULUTUKSET	41
9.1 Humanitaarisen oikeuden koulutus.....	41
9.2. Keskushallinto työvuodet	41
9.3 Ensiapukoulutus	41
Liitteet.....	43

Liitteet Piirikoonti ja Koulutustilastot

Tilastokirja

Esittelemme tässä kirjassa keskeisempiä lukuja Suomen Punaisen Ristin toiminnasta vuodelta 2020 sekä toiminnan kehittymistä pääasiassa viiden viimeisen vuoden ajalta, joskus pidemmältäkin ajanjaksolta. Tilastokirjaa on koottu ja julkaistu suunnilleen samassa muodossa yli neljännesvuosisadan ajan. Toimitustapa on kehittynyt yhä digitaalisempaan suuntaan samalla kun toiminnan määrä ja monimuotoisuus kasvanut merkittävästi

Trendejä ja ajatuksia

Vuosi 2020 tulee näkymään poikkeuksellisen melkein kaikessa toiminnassa. Kuitenkin vasta tulevien vuosien tiedot kertovat minkälaisen muutoksen koronavuosi aiheutti. Suurempi muutos on kuitenkin välillinen, se on nähtävissä vapaaehtoistoiminnan digitalisoitumisessa ja siitä aiheutuvassa osastotoiminnan roolin muutoksessa. Tilastokirjassa se näkyy vapaaehtoistyön mittaamisen ongelmana. Yhä suurempi määrä tekee vapaaehtoistyötä muulla tavalla kuin osastoihin kiinnittyneenä. Sitä tehdään virtuaalisesti ja tavoin, jotka eivät tukeudu ensisijaisesti järjestön perinteisiin tukirakenteisiin eikä maantieteelliseen sijaintiin. Tämä työn mittaaminen on haastavaa. Ajatusleikkinä voi kysyä itseltään, että milloin vapaaehtoisuuden määritelmä täyttyy kun nettisivulla täyttää lomakkeen, ja onko perinteinen määritelmä edes mahdollinen tulevaisuudessa muuten kuin tilastollisessa mielessä.

Tietojen kerääminen

Tiedot on kerätty järjestön omista tietokannoista sekä osastoille suunnatulla sähköisellä toimintakyselyllä sekä koulutuskyselyllä. Osastojen toimintatilastokyselyyn vastasi kaikkiaan 421 osastoa 446 toiminnassa olevasta, vastausprosentin ollessa ennätysellinen, 94 %. Örkin maljan voittivat Satakunnan ja Lapin piirit.

Tilastotietojen keräämisessä auttaa suuri määrä vapaaehtoisia ja työntekijöitä järjestön kaikilla tasoilla. Tiedot koostaa ja tilastokirjan toimittaa Örn Witting.

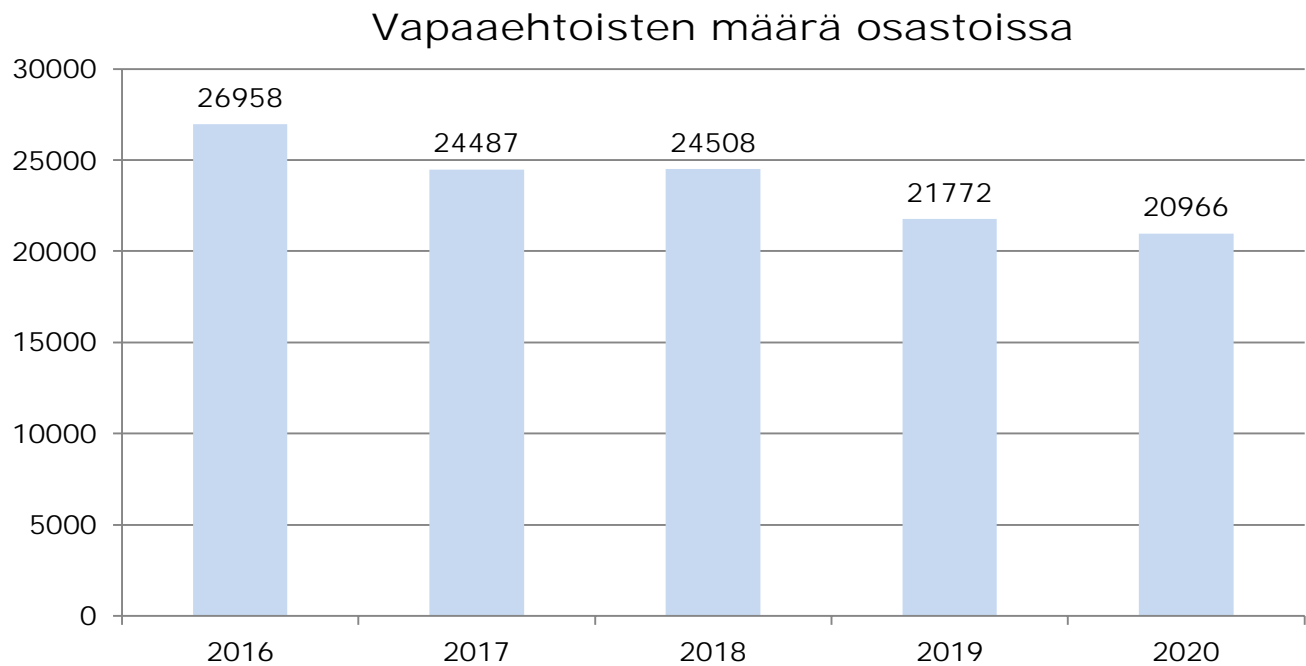
Kuviot

Kuvio 1 Vapaaehtoisten määrä osastoissa	6
Kuvio 2 Kokonaisjäsenmäärän kehittyminen	6
Kuvio 3 Jäsenten ikä ja sukupuoli	6
Kuvio 4 Nuorten osuus	7
Kuvio 5 Jäsenmäärä piireittäin	7
Kuvio 6 Uudet jäsenet/maksamattomat piireittäin	7
Kuvio 7 Toiminnassa olevien ja vastanneiden osastojen määrä	8
Kuvio 8 Osastojen määrä piireittäin	8
Kuvio 9 Osaston koko	9
Kuvio 10 Osastojen koot piireittäin	9
Kuvio 11 Osastot toiminnan muoto – VIISIPORTAINEN MALLI	9
Kuvio 12 Osastojen toiminnan muoto	9
Kuvio 13 Osastojen toimintaympäristö	10
Kuvio 14 Piirien jäsenmäärät	10
Kuvio 15 Webin kautta vapaaehtoiseksi ilmoittautuneet	11
Kuvio 16 Uudet vapaaehtoiset osastoissa	11
Kuvio 17 Autettujen määrä äkillisissä onnettomuustilanteissa	12
Kuvio 18 Vapepa, auttamistilanteiden laatu	12
Kuvio 19 Vapepan auttamistilanteet	12
Kuvio 20 Vapepa: Autettujen määrä	13
Kuvio 21 Ensiapuryhmien ja päivystäjien määrä	14
Kuvio 22 Ensiapuryhmätoiminta piireittäin	14
Kuvio 23 Ensiapupäivystykset ja avunsaajien määrä	14
Kuvio 24 Nuoret ja uudet vapaaehtoiset ensiaputoiminnassa	14
Kuvio 25 Vapepan hälytystilanteet	15
Kuvio 26 Hälytystilanteet, henkinen tuki	16
Kuvio 27 Henkinen tuki, koulutettujen määrä	16
Kuvio 28 Katastrofirahaston keräystuotot ja muut lahjoitukset	17
Kuvio 29 Nälkäpäivä tulos	17
Kuvio 30 Testamentit ja muut lahjoitukset katastrofirahastoon	17
Kuvio 31 Testamentit kotimaan toimintaan	18
Kuvio 32 Kotimaan keräys ja muut lahjoitukset	18
Kuvio 33 SPR:n henkilötiedostelujen määrä	18
Kuvio 34 SPR:n välittämät viestit	19
Kuvio 35 SPR:n vastaanottamat kiintiöpakolaiset	19
Kuvio 36 Turvapaikanhakijoiden vastaanottokeskukset	19
Kuvio 37 Suomen Punaisen Ristin etsimien kadonneiden määrä	20
Kuvio 38 Kansainvälinen apu	20
Kuvio 39 Kansainvälisen avun rahoitus	20
Kuvio 40 Kansainvälisiä avustustyöntekijöitä	21
Kuvio 41 Kansainvälisen henkilöreservin koulutus	21
Kuvio 42 Ystävöimintää toteuttavat osastot	22
Kuvio 43 Vapaaehtoiset ystävöiminnassa	22
Kuvio 44 Ystävöiminnan vapaaehtoisten määrä perinteisessä ystävöiminnassa piireittäin	22
Kuvio 45 Ystävöiminnan asiakasmäärät	23
Kuvio 46 Seniorikerhojen määrä	23
Kuvio 47 Muussa ystävöiminnassa mukanaolevat vapaaehtoiset	23
Kuvio 48 Vankilavierailijatoiminta	24

Kuvio 49 Omaishoitajien ryhmämuotoisessa tukitoiminnassa mukana olevat ryhmät ja osallistujat	24
Kuvio 50 Omaishoitajien tukitoiminnassa mukana olevat vapaaehtoiset	24
Kuvio 51 Hyvä Joulumieli- keräyksen tulos	25
Kuvio 52 Hyvä joulumieli - avustusten jakomäärä	25
Kuvio 53 Käynnit terveystieteissä	26
Kuvio 54 Terveystieteet ja vapaaehtoisten määrä	26
Kuvio 55 Maahanmuuttajien kerhotoiminta.....	27
Kuvio 56 Osallistujat ja vapaaehtoiset, kotoutumisen tuki	27
Kuvio 57 Paperittomien tukeminen	28
Kuvio 58 Hiv-testaukset Pluspisteissä	28
Kuvio 59 Päihdetyön aktiiviset koulutetut vapaaehtoiset.....	28
Kuvio 60 Festareiden määrä	29
Kuvio 61 Nuorten turvatalojen vapaaehtoiset ja asiakasmäärä.....	30
Kuvio 62 Turvatalojen nuoret asiakkaat	30
Kuvio 63 SPR:n tukityöllistäminen.....	31
Kuvio 64 Luovuttajat ikäryhmittäin.....	31
Kuvio 65 Verenluovutukset.....	31
Kuvio 66 Konttien asiakasmäärä	32
Kuvio 67 Konttien liikevaihto	32
Kuvio 68 Nuorisotoimintaa tekevät osastot.....	33
Kuvio 69 Nuorisotoiminta osastoissa: kerhot, ryhmät, leirit	33
Kuvio 70 Nuoret osastoissa ja nuorisotoiminnassa.....	33
Kuvio 71 Reddie Kids- kerhojen määrä.....	34
Kuvio 72 Kouluyhteistyötä tekevät osastot	34
Kuvio 73 Koulut, joiden kanssa on tehty yhteistyötä (ei sisällä keräystoimintaa)	35
Kuvio 74 Koulut, joiden kanssa on tehty keräystoimintaan liittyvää yhteistyötä.....	35
Kuvio 75 InAction! yläkoulujen ensiapuohjelman koulutetut oppilaat.....	36
Kuvio 76 Kouluvierailujen ja -oppituntien keskeisimmät aiheet	36
Kuvio 77 2+1 kampanjaa toteuttavat osastot	37
Kuvio 78 Kampanjoissa mukana olleet osastot	37
Kuvio 79 Osastot jotka olivat mukana Punaisen Ristin kampanjoissa.....	38
Kuvio 80 Osastot jotka toteuttivat Nälkäpäivän.....	38
Kuvio 81 Kampanjoissa mukana olleet osastot Punaisen Ristin viikko.....	38
Kuvio 82 Osastot jotka toteuttivat Ystävänpäivän.....	39
Kuvio 83 Osastot jotka toteuttivat Rasisminvastaisen viikon	39
Kuvio 84 Osastot jotka toteuttivat kampanjoita, keräyksiä tai muuta varainhankintaa.....	39
Kuvio 85 Tuoteryhmien bruttotuoton suhteellinen jakauma	40
Kuvio 86 Humanitaarisen oikeuden koulutus.....	41
Kuvio 87 Keskushallinto työvuodet	41
Kuvio 88 Ensiapukurssien asiakkaat.....	41
Kuvio 89 Ensiavun kouluttajakoulutuksiin osallistuneet	42
Kuvio 90 Suomen Punaisen Ristin järjestämiin koulutuksiin osallistuneet.....	43

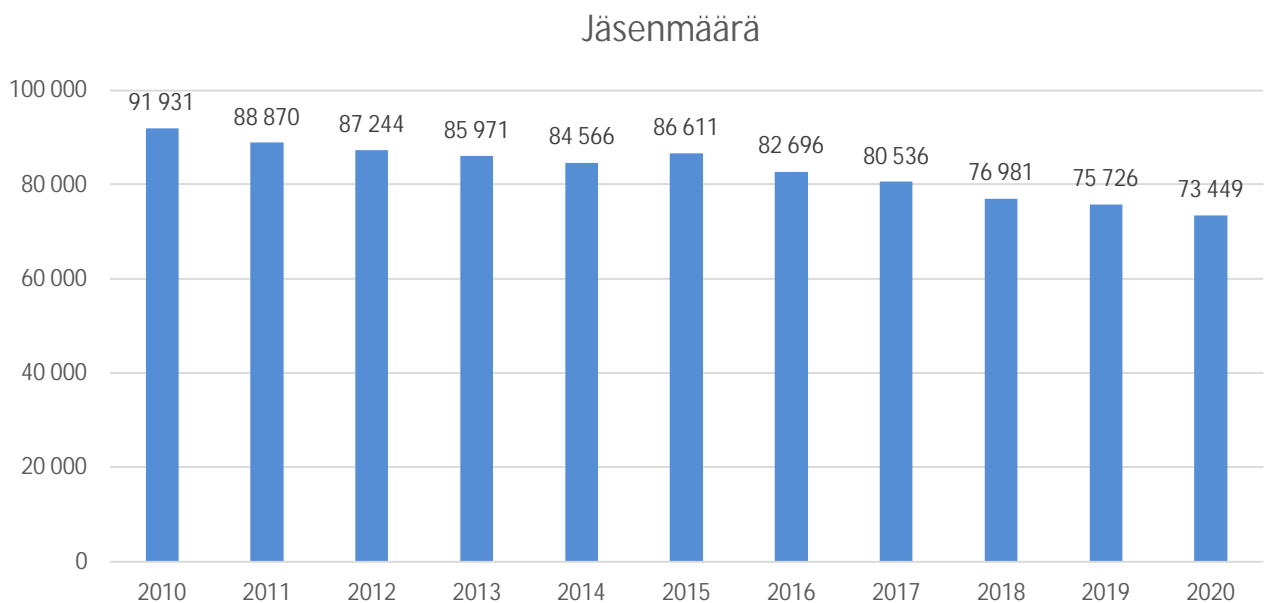
LUKU 1 VAPAAEHTOISET JÄSENET JA OSASTOT

Kuvio 1 Vapaaehtoisten määrä osastoissa

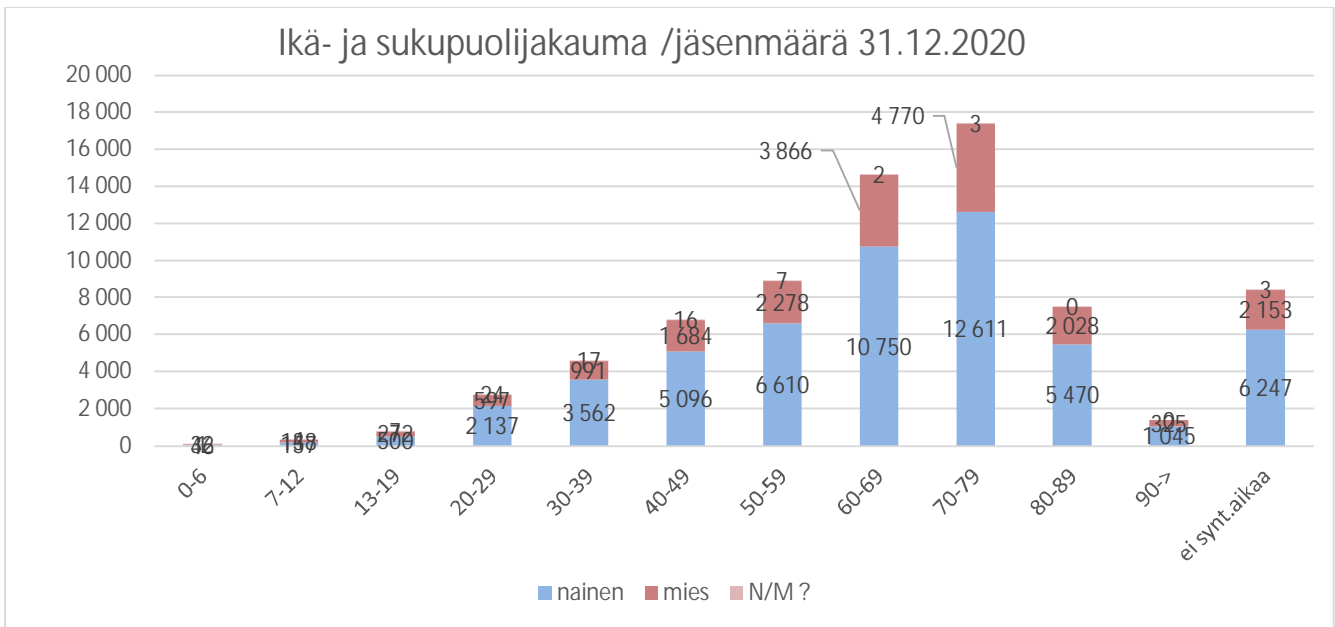


Tässä tilastossa on mukana vain ne vapaaehtoiset, jotka ovat mukana osaston toiminnassa.

Kuvio 2 Kokonaisjäsenmäärän kehittyminen

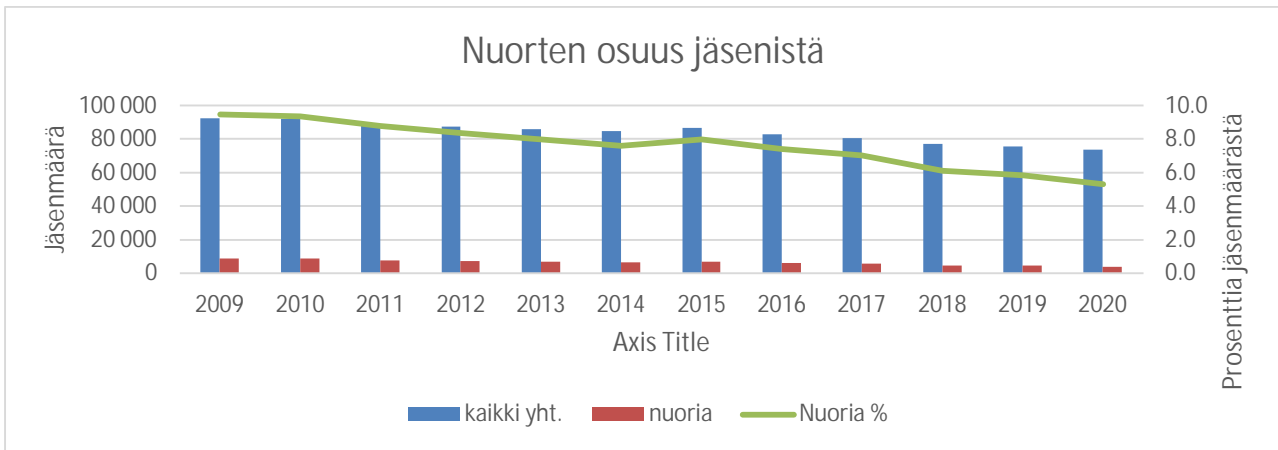


Kuvio 3 Jäsenten ikä ja sukupuoli

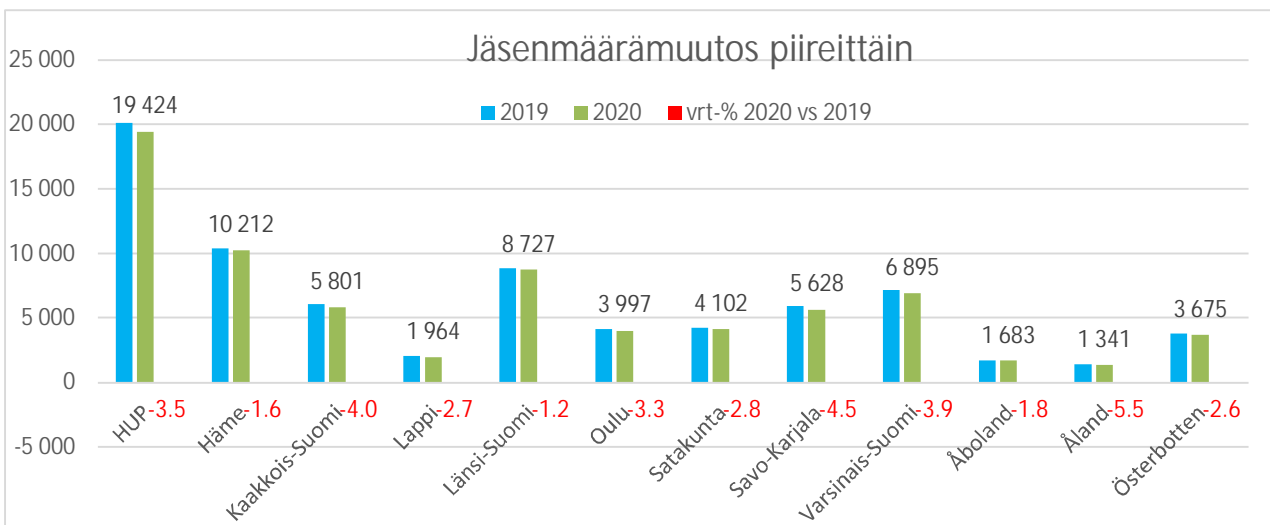


Eniten vuonna 1947 syntyneitä, mediaani 1964 (8403 jäsenen syntymävuosi ei ole rekisterissä)

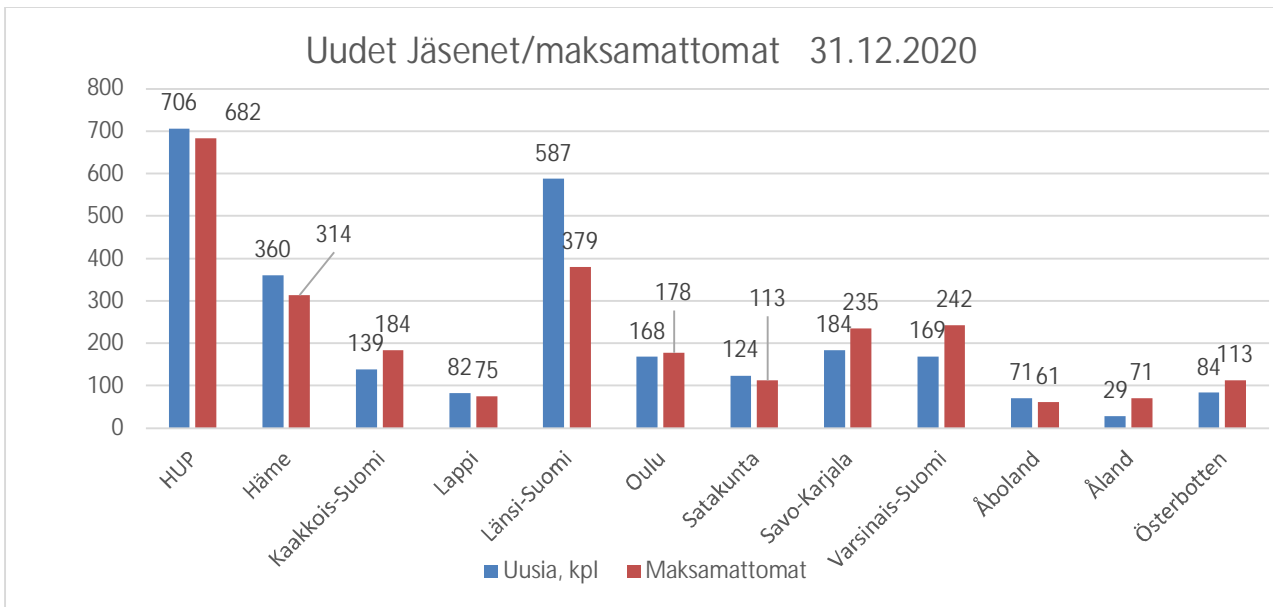
Kuvio 4 Nuorten osuus



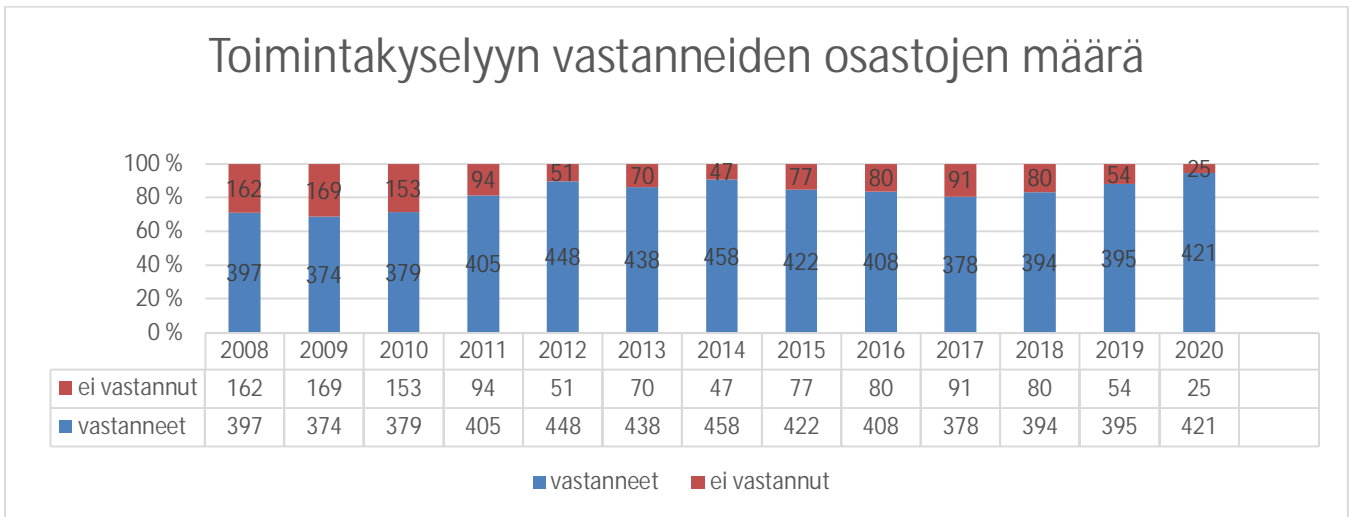
Kuvio 5 Jäsenmäärä piireittäin



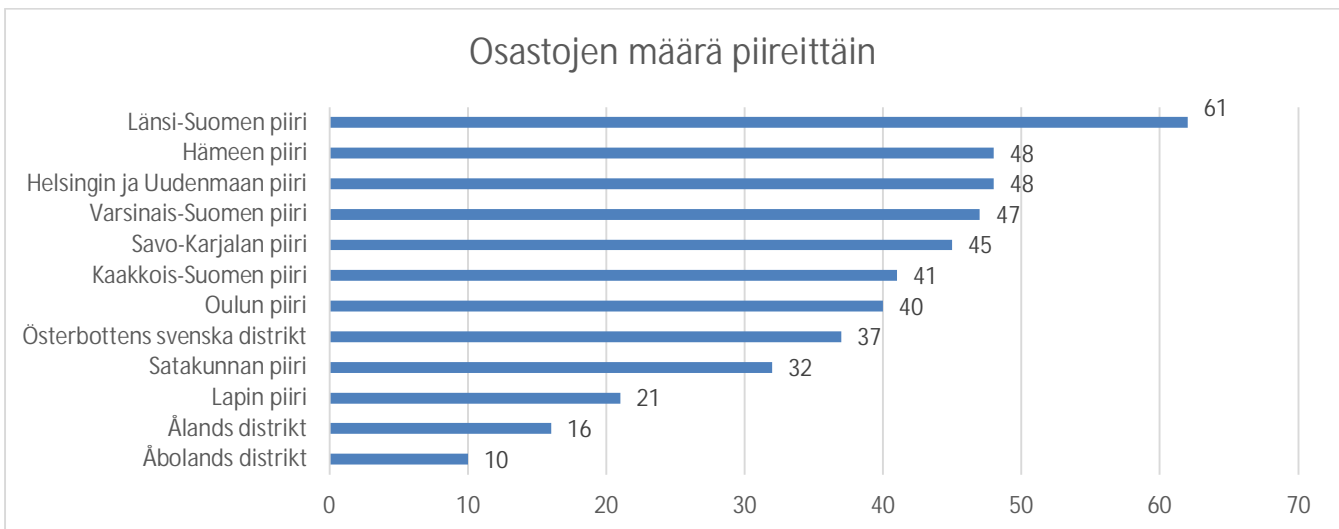
Kuvio 6 Uudet jäsenet/maksamattomat piireittäin

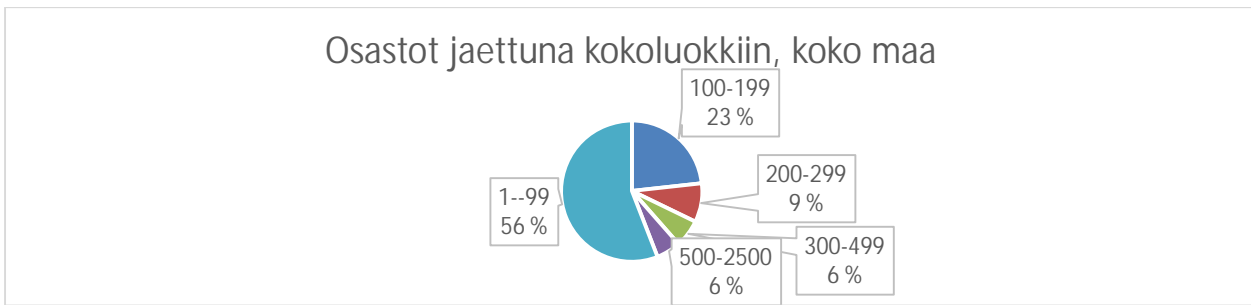


Kuvio 7 Toiminnassa olevien ja vastanneiden osastojen määrä

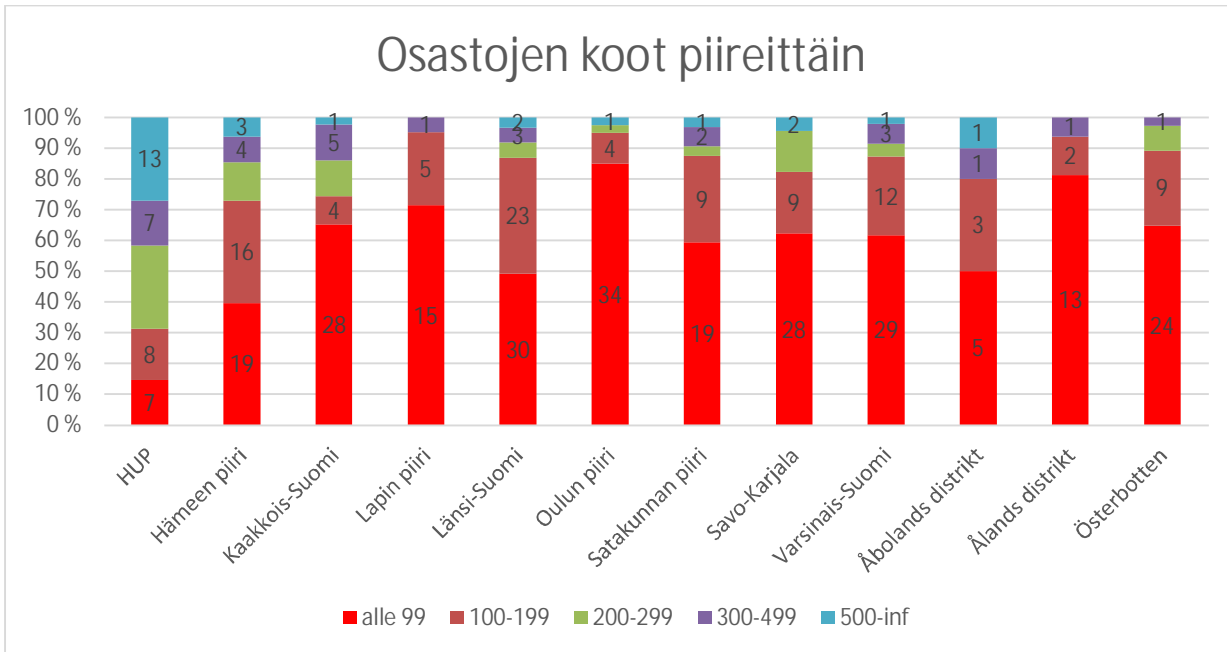


Kuvio 8 Osastojen määrä piireittäin





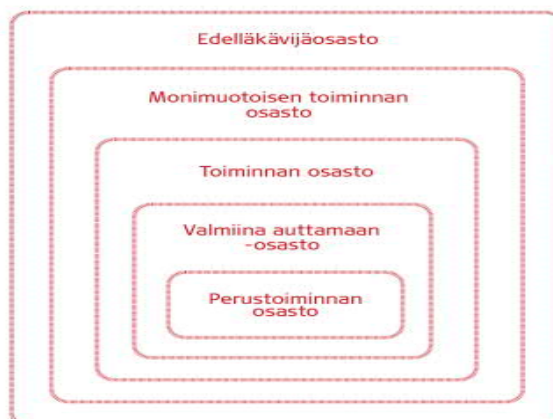
Kuvio 10 Osastojen koot piireittäin



1.1 Osastotoiminnan muoto ja toimintaympäristö

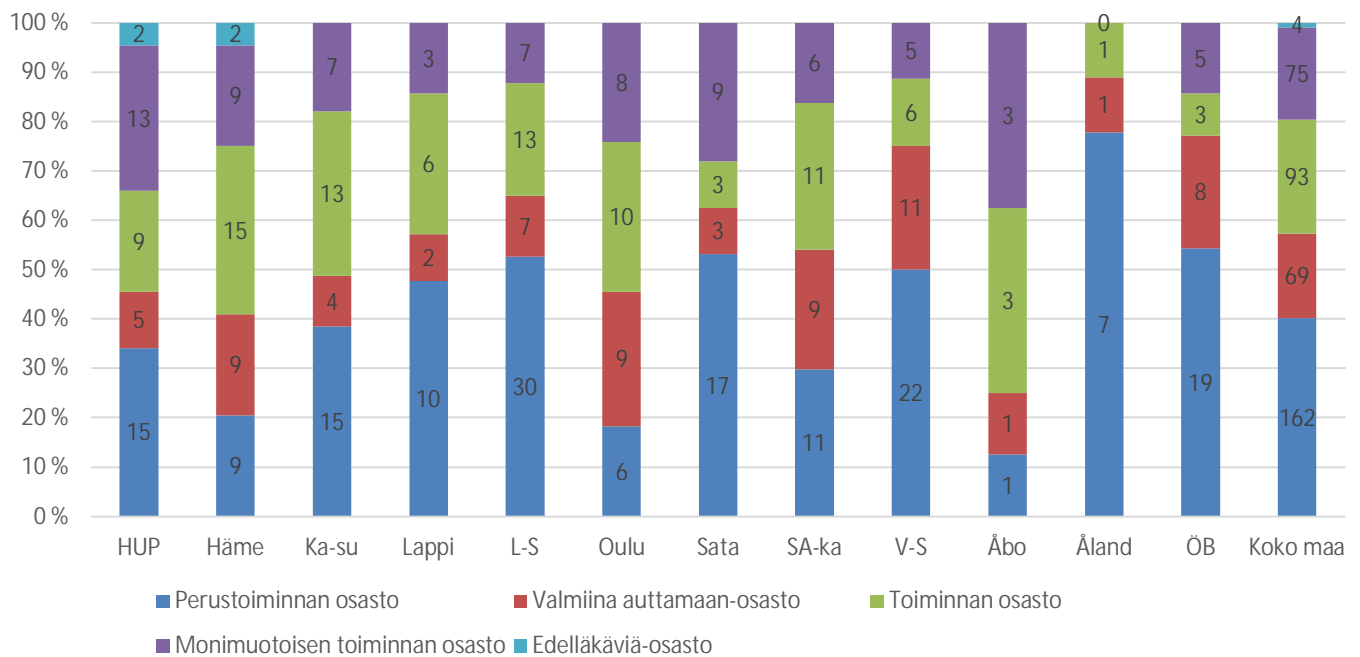
Kuvio 11 Osastot toiminnan muoto – VIISIPORTAINEN MALLI

Viisiportainen osastomalli



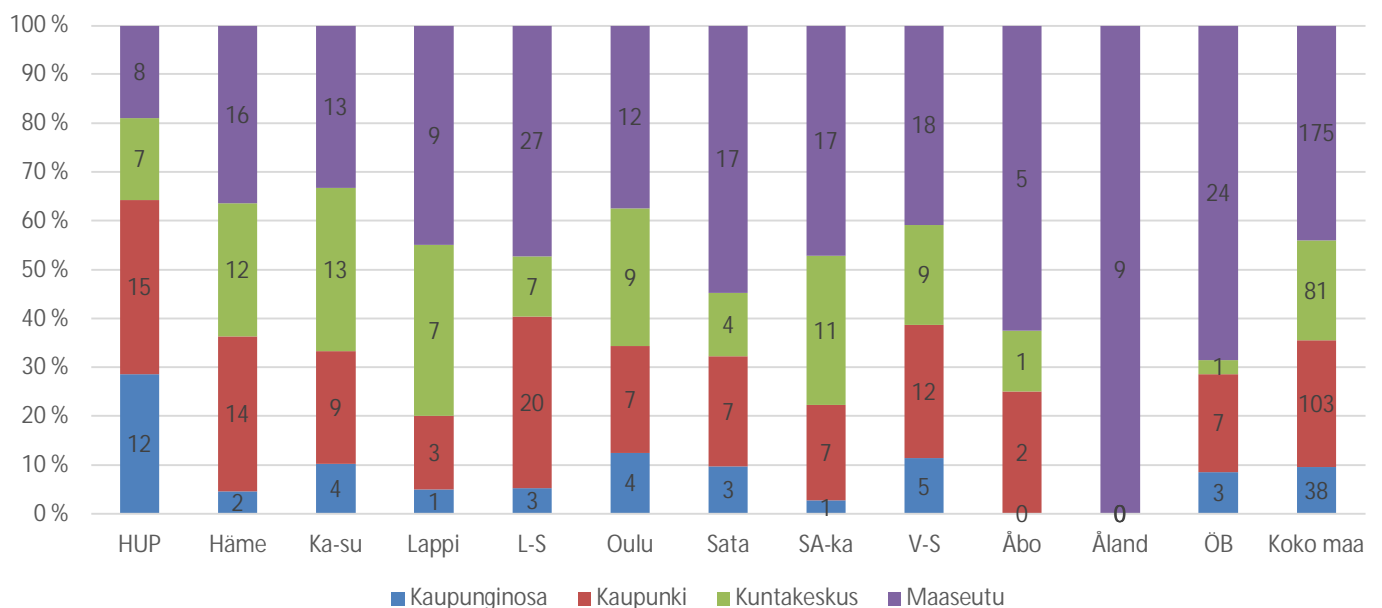
Kuvio 12 Osastojen toiminnan muoto

Osastojen toiminnan muoto (toimintalinjauksen uusi jaottelu)

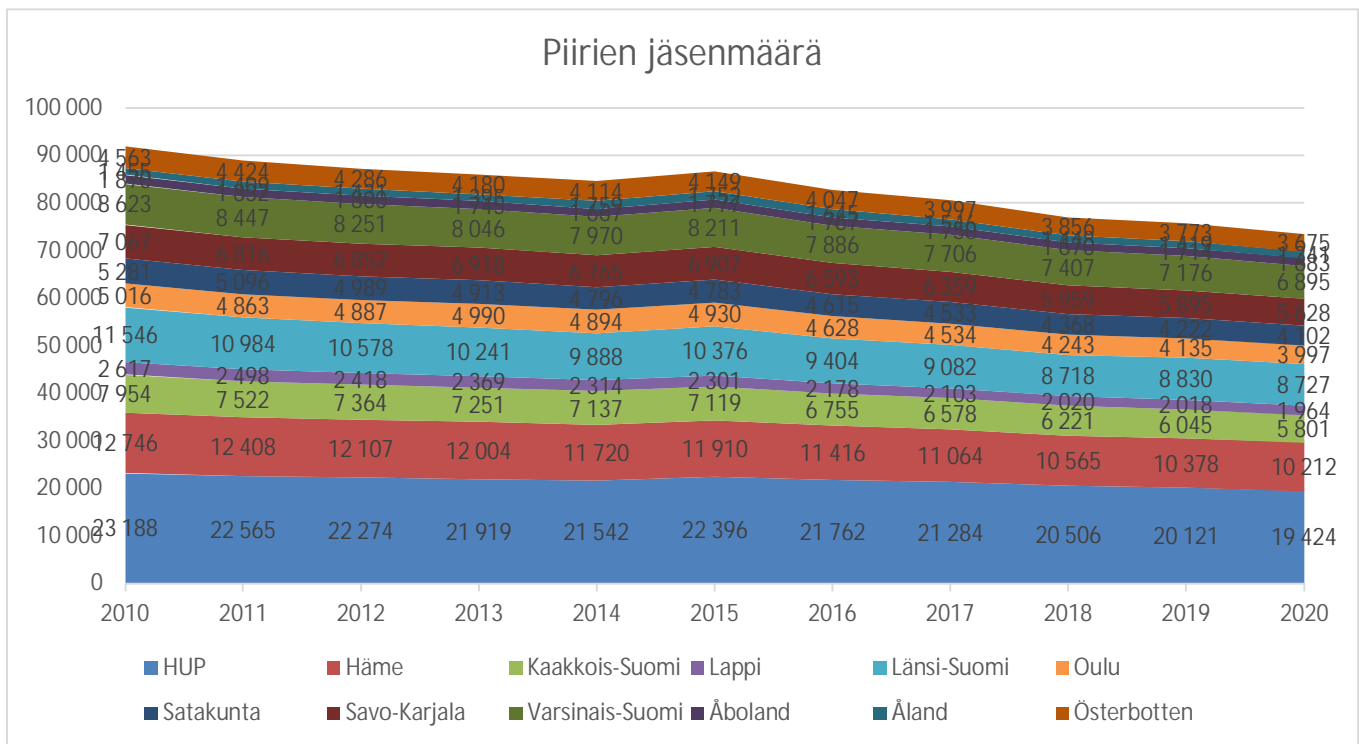


Kuvio 13 Osastojen toimintaympäristö

Minkätyyppisellä alueella osastonne vaikuttaa

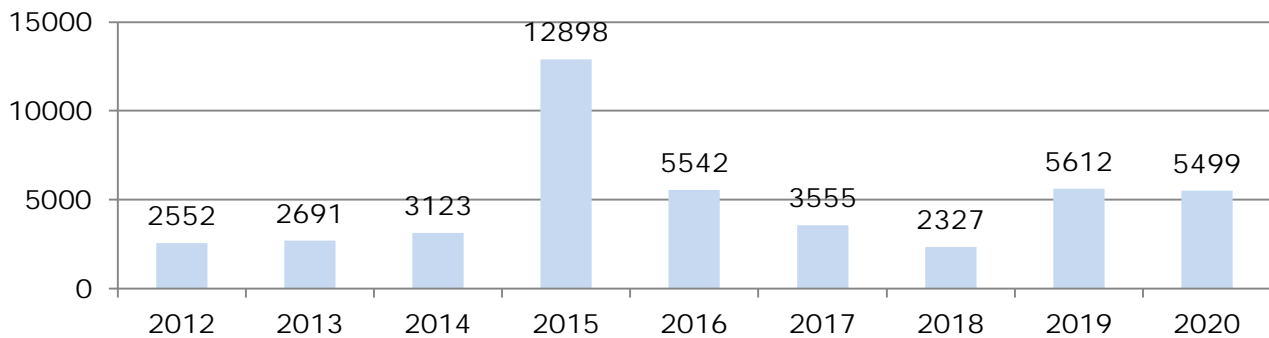


Kuvio 14 Piirien jäsenmäärät



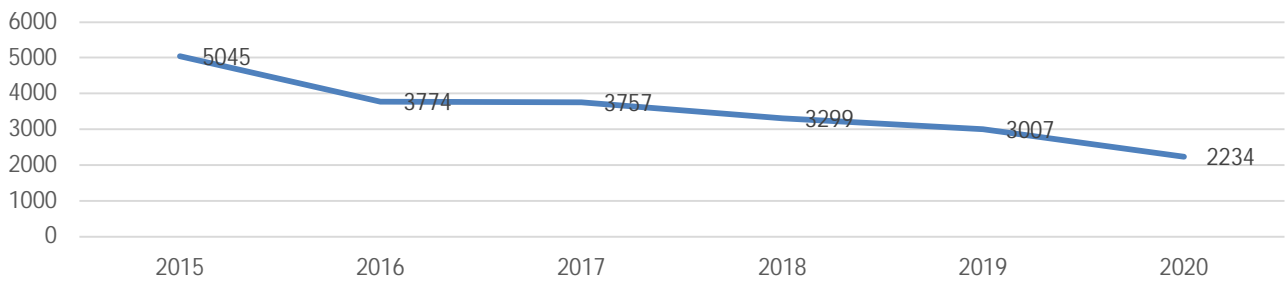
Kuvio 15 Webin kautta vapaaehtoiseksi ilmoittautuneet

Netin kautta vapaaehtoiseksi Ilmoittautuneet



Kuvio 16 Uudet vapaaehtoiset osastoissa

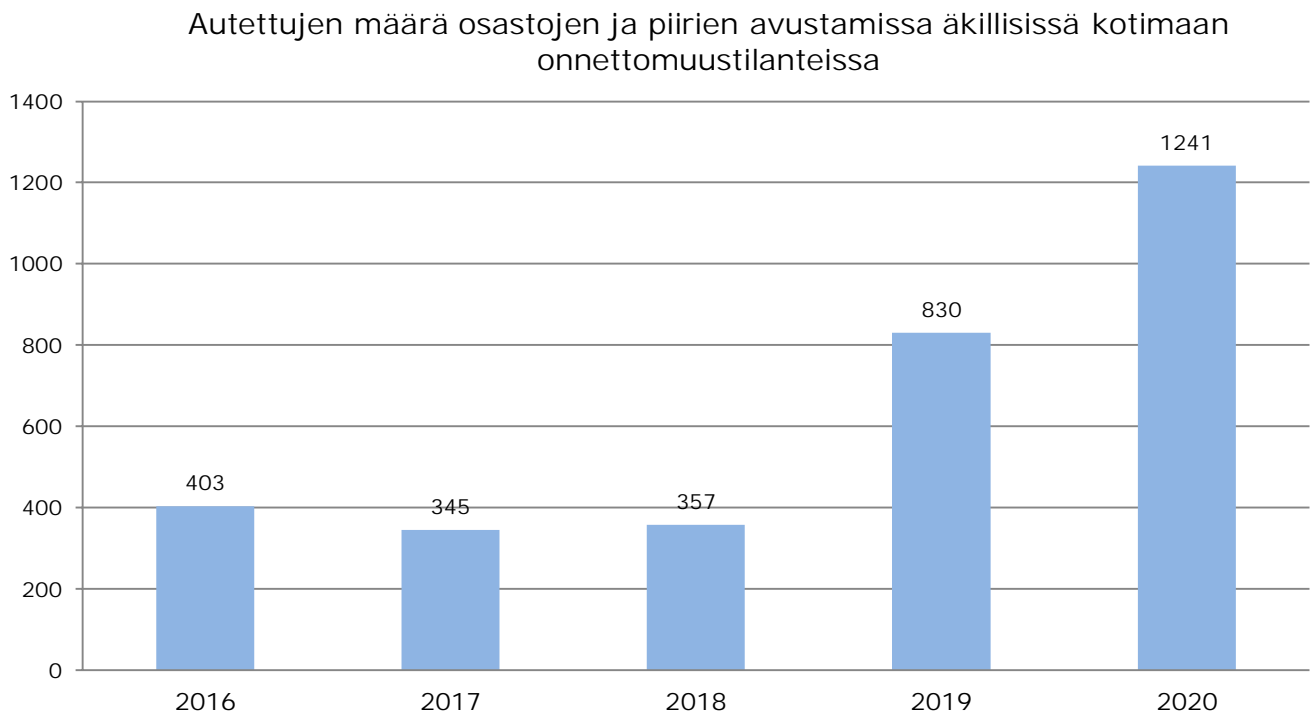
Uudet vapaaehtoiset osastoissa



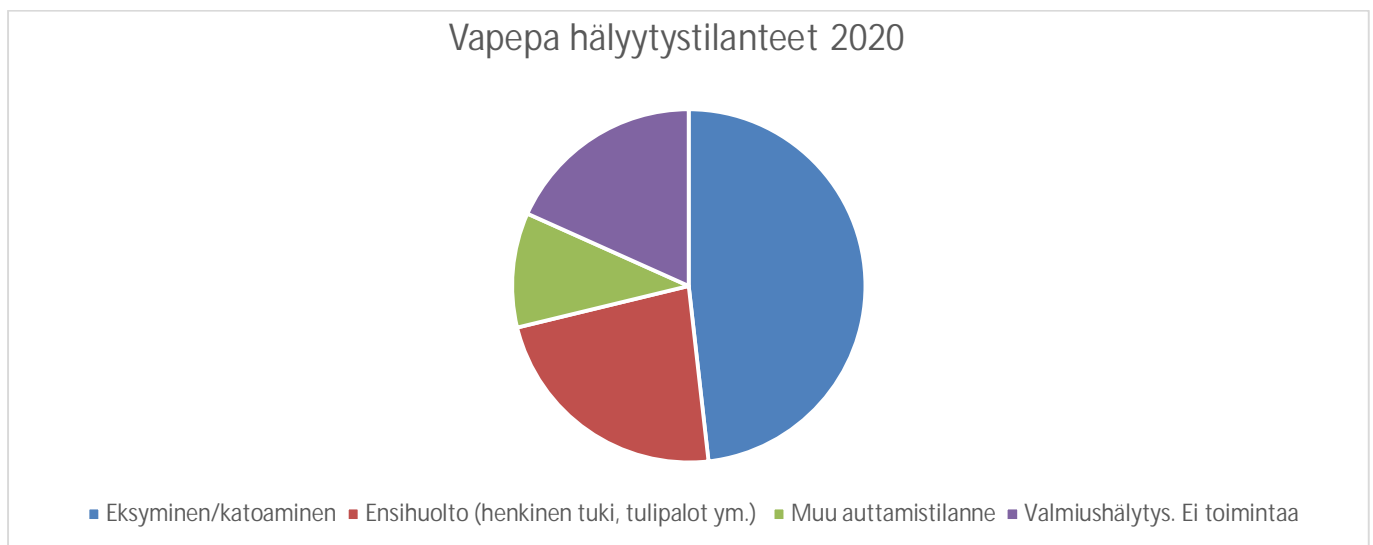
LUKU 2 VALMIUS, ENSIAPU JA HENKINEN TUKI

2.1 Valmius

Kuvio 17 Autettujen määrä äkillisissä onnettomuustilanteissa

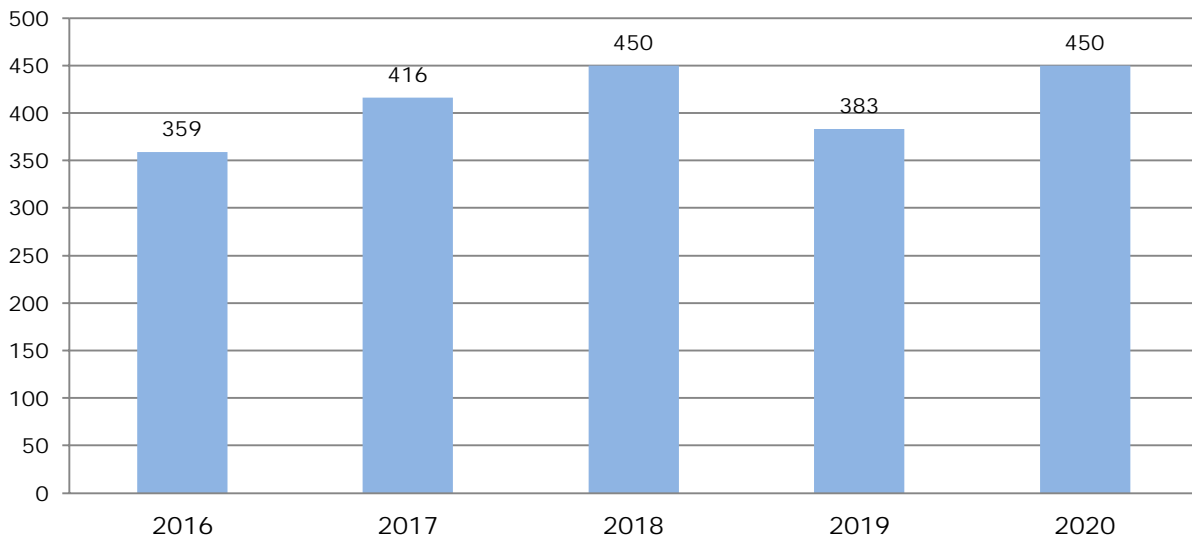


Kuvio 18 Vapepa, auttamistilanteiden laatu

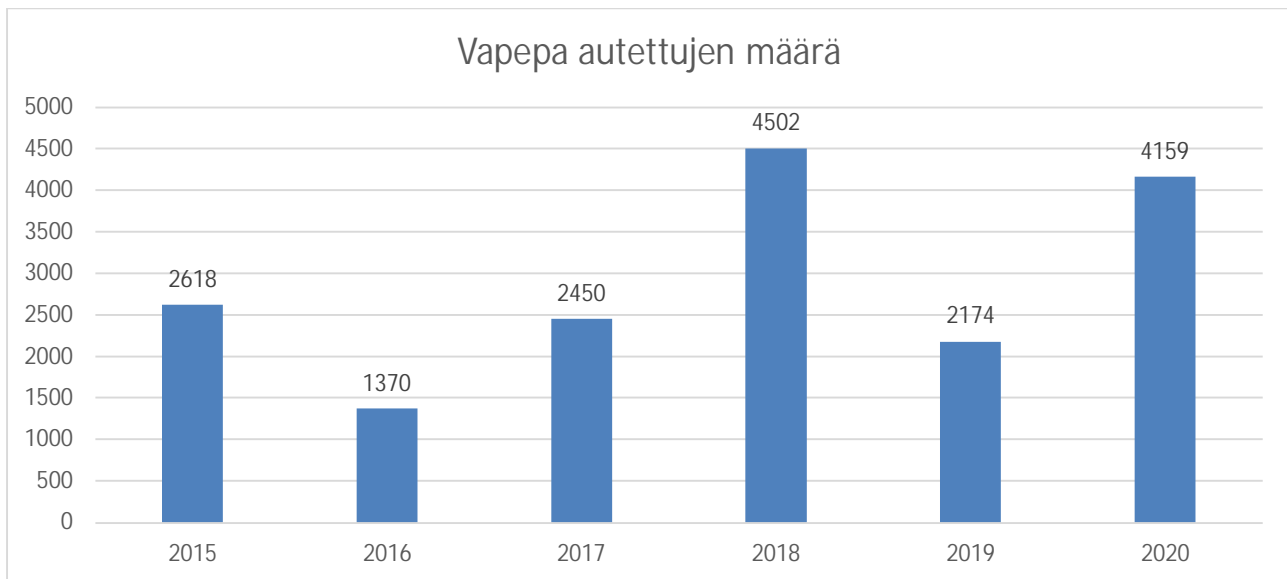


Kuvio 19 Vapepan auttamistilanteet

Vapepan auttamistilanteet

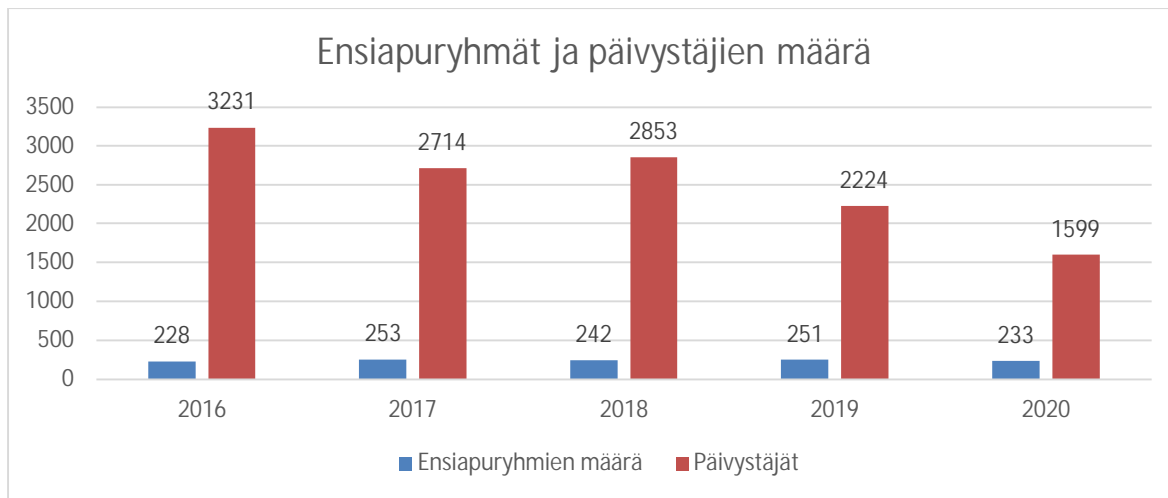


Kuvio 20 Vapepa: Autettujen määrä

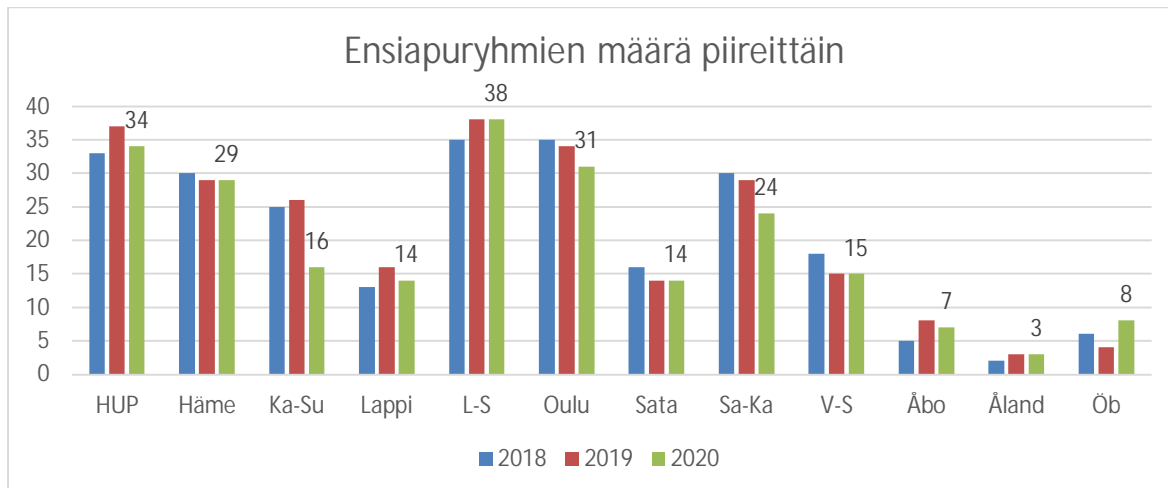


2.2 Ensiapu

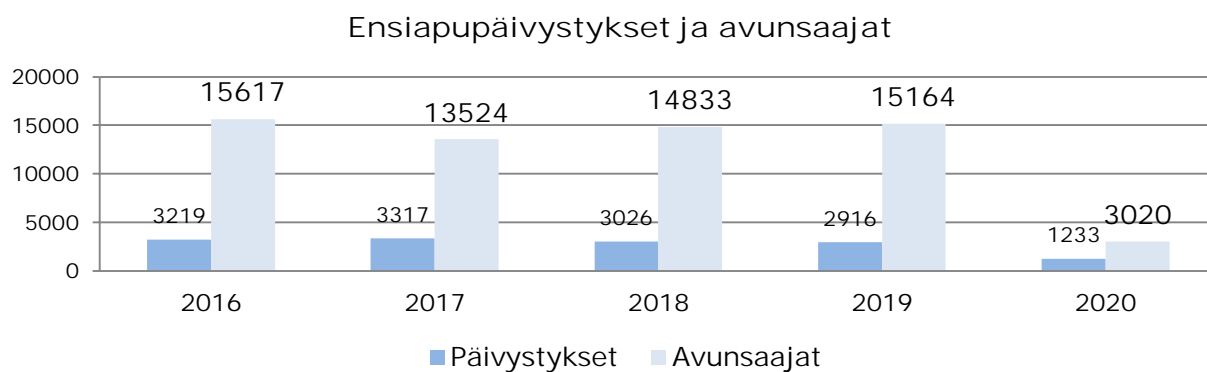
Kuvio 21 Ensiapuryhmien ja päivystäjien määrä



Kuvio 22 Ensiapuryhmätoiminta piireittäin

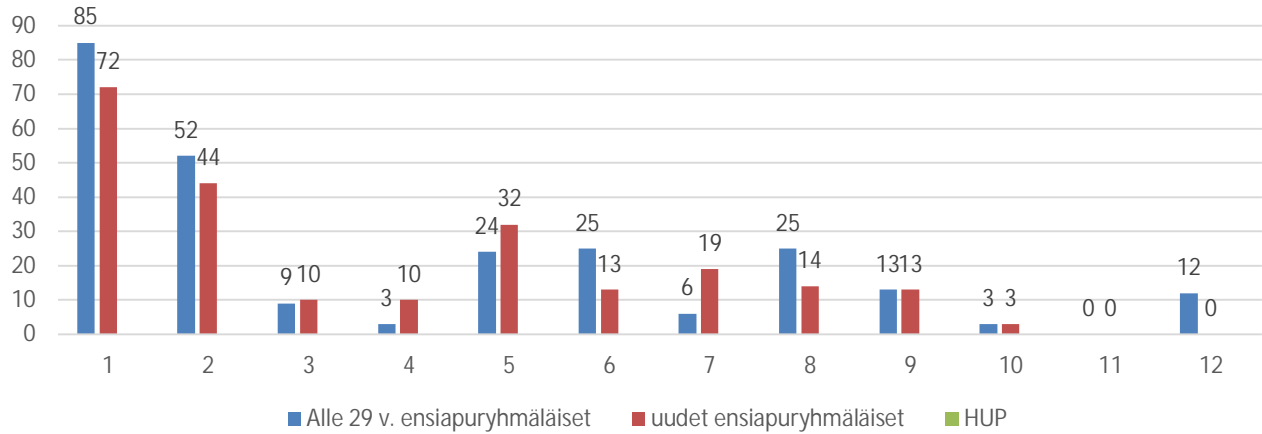


Kuvio 23 Ensiapupäivystykset ja avunsaajien määrä



Kuvio 24 Nuoret ja uudet vapaaehtoiset ensiaputoiminnassa

Nuoret ja uudet Ea-toiminnassa

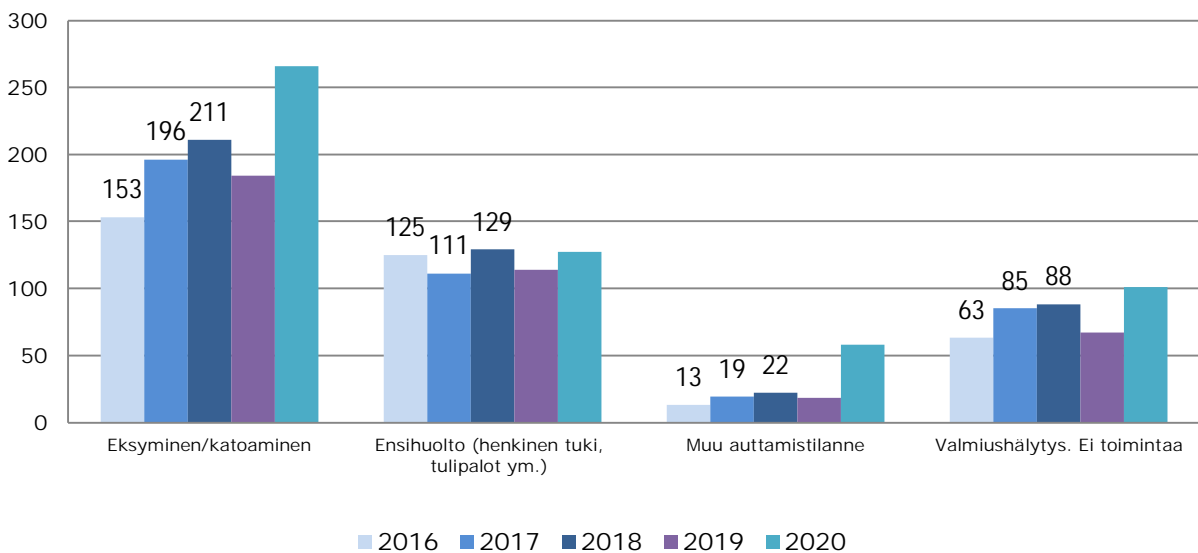


2.3 Vapaaehtoinen Pelastuspalvelu

- Vapepa koordinoi 52 järjestön toteuttamaa Vapaaehtoista pelastuspalvelua
- Verkostossa on 1 200 yksittäistä hälytysryhmää

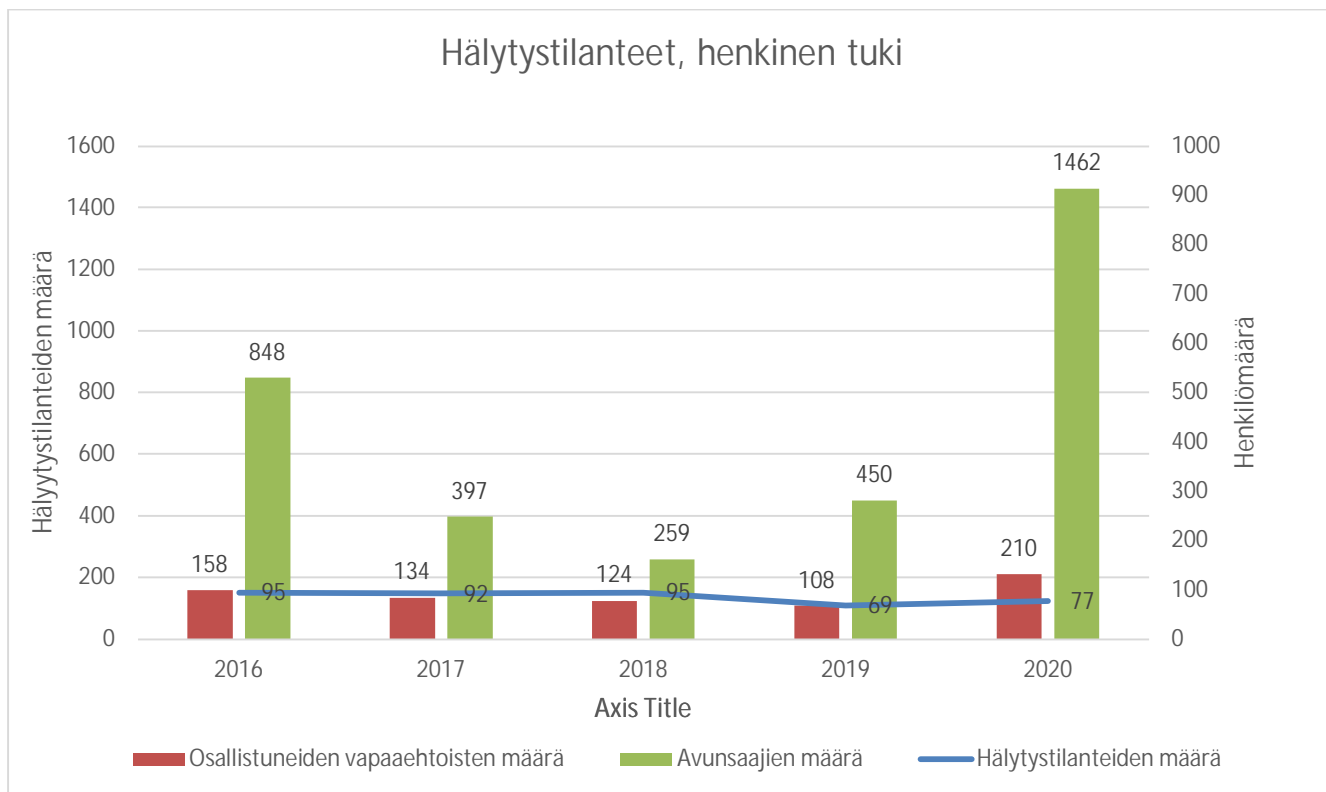
Kuvio 25 Vapepan hälytystilanteet

Vapepan hälytystilanteet

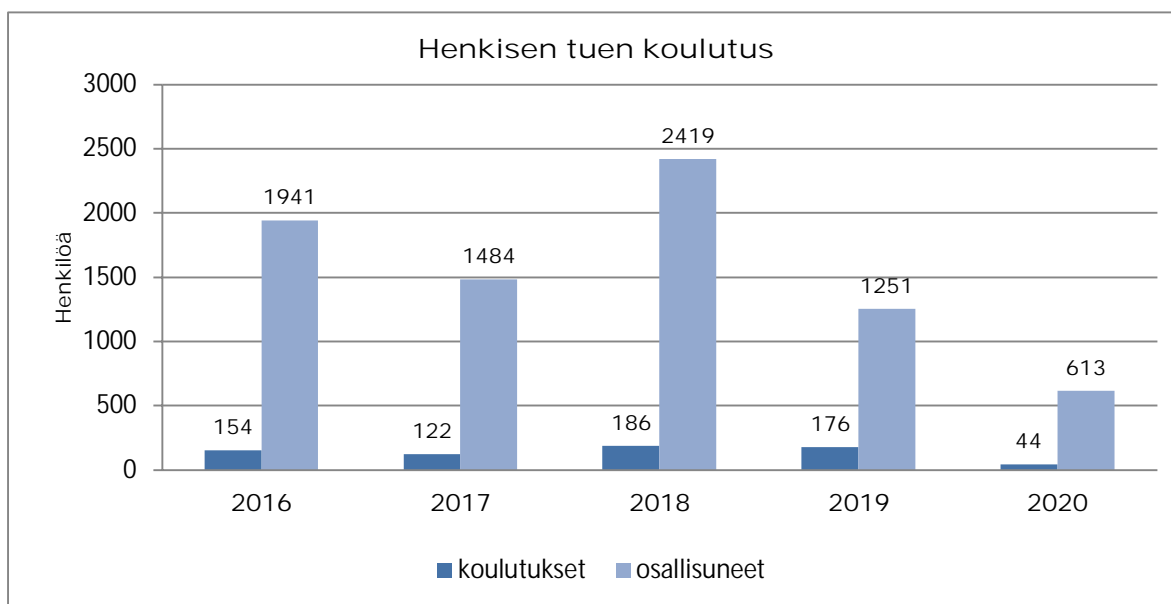


2. 4 Henkinen tuki

Kuvio 26 Hälytystilanteet, henkinen tuki



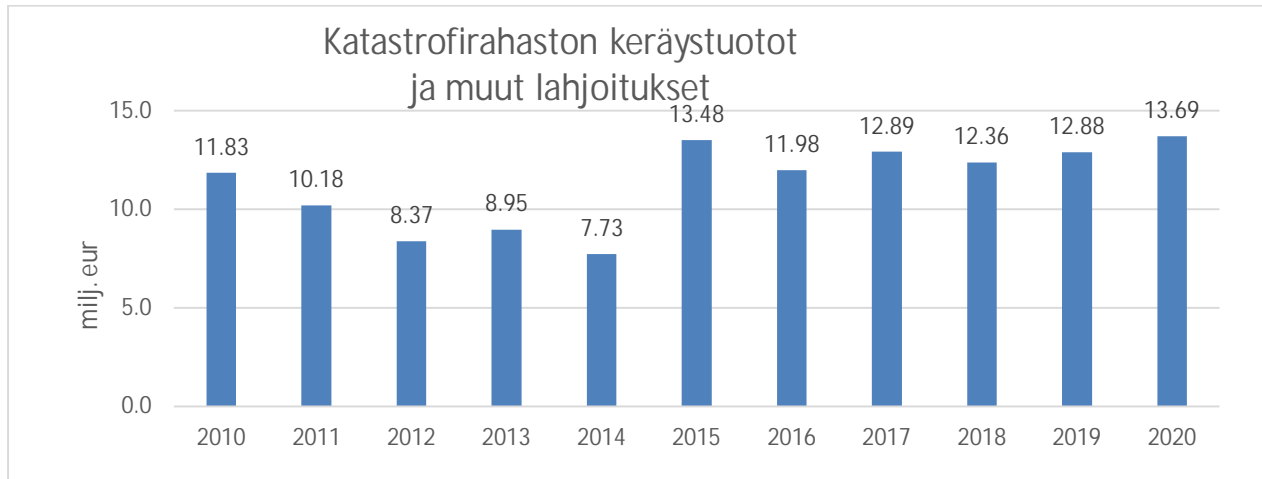
Kuvio 27 Henkinen tuki, koulutettujen määrä



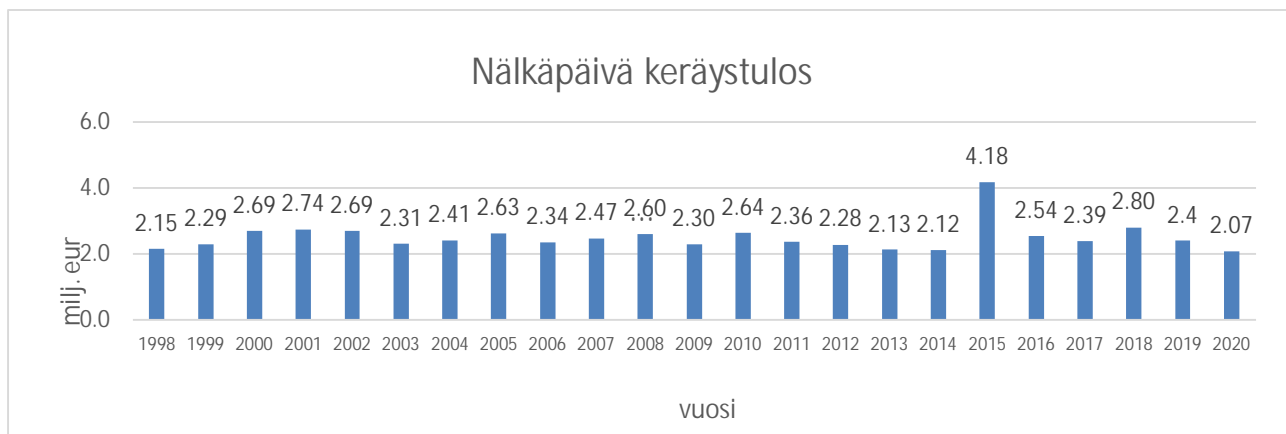
LUKU 3 VARAINHANKINTA JA KANSAINVÄLINEN APU

3.1 Katastrofirahasto ja Nälkäpäiväkeräys

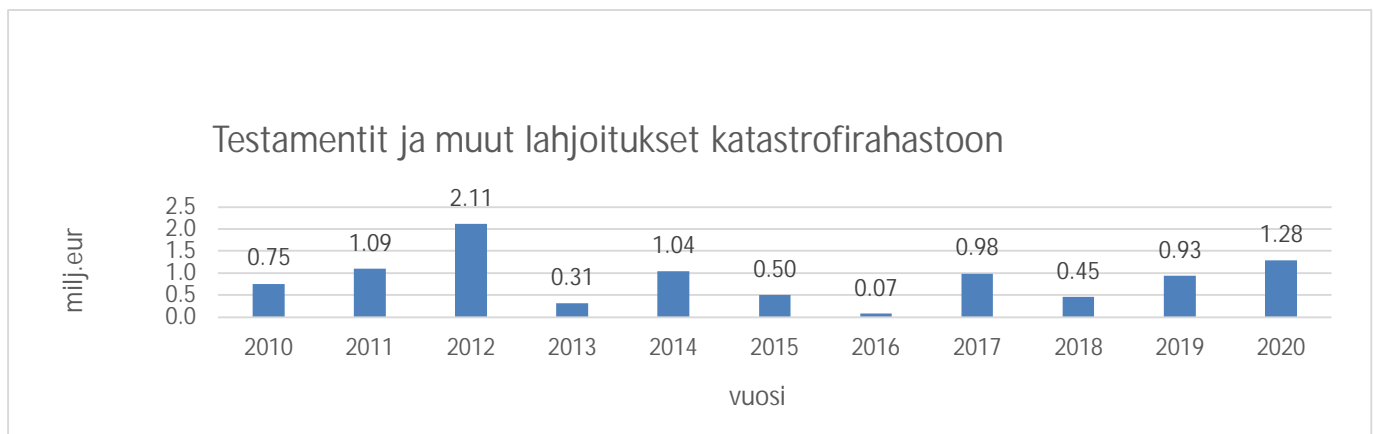
Kuvio 28 Katastrofirahaston keräystuotot ja muut lahjoitukset



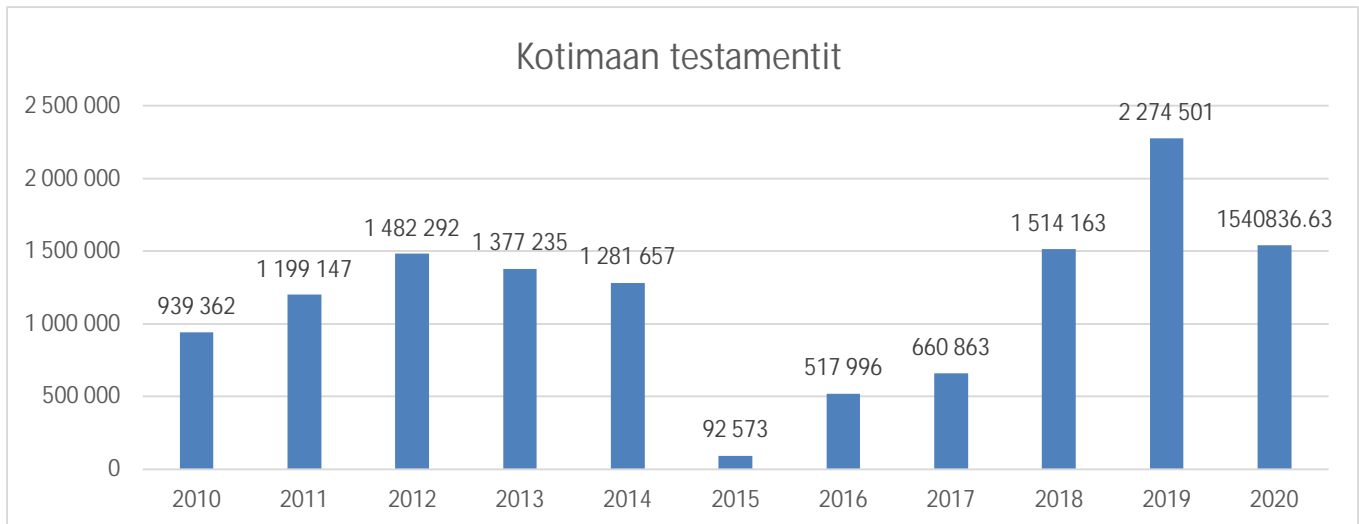
Kuvio 29 Nälkäpäivä tulos



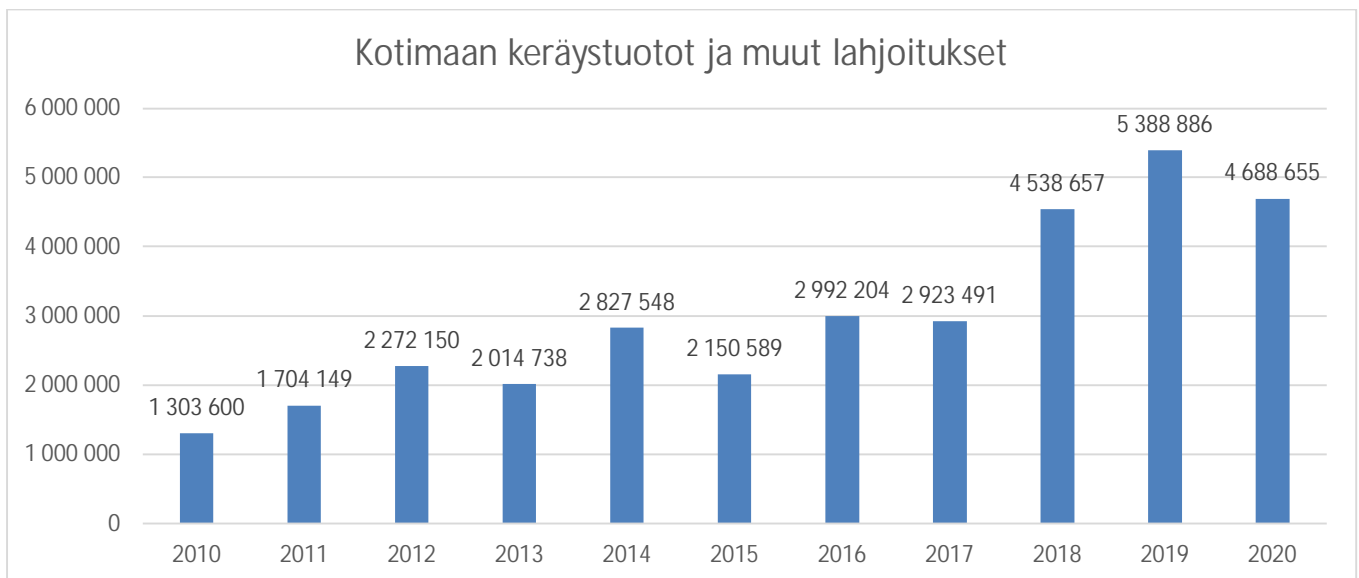
Kuvio 30 Testamentit ja muut lahjoitukset katastrofirahastoon



Kuvio 31 Testamentit kotimaan toimintaan

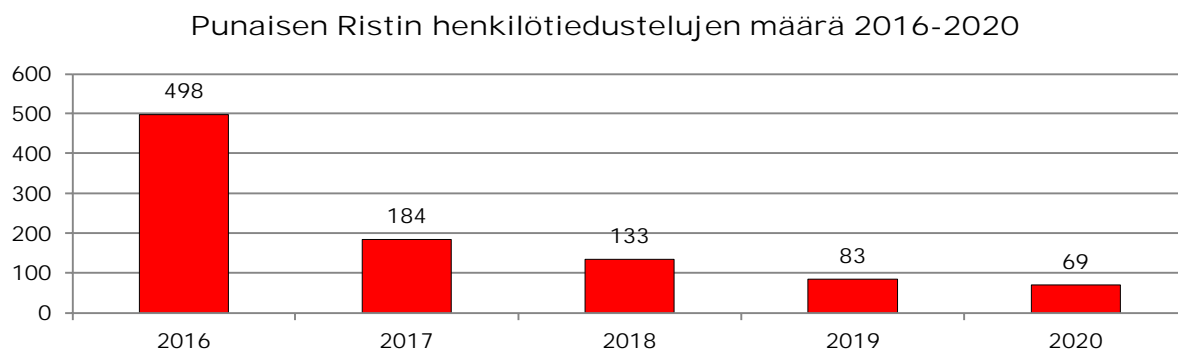


Kuvio 32 Kotimaan keräys ja muut lahjoitukset

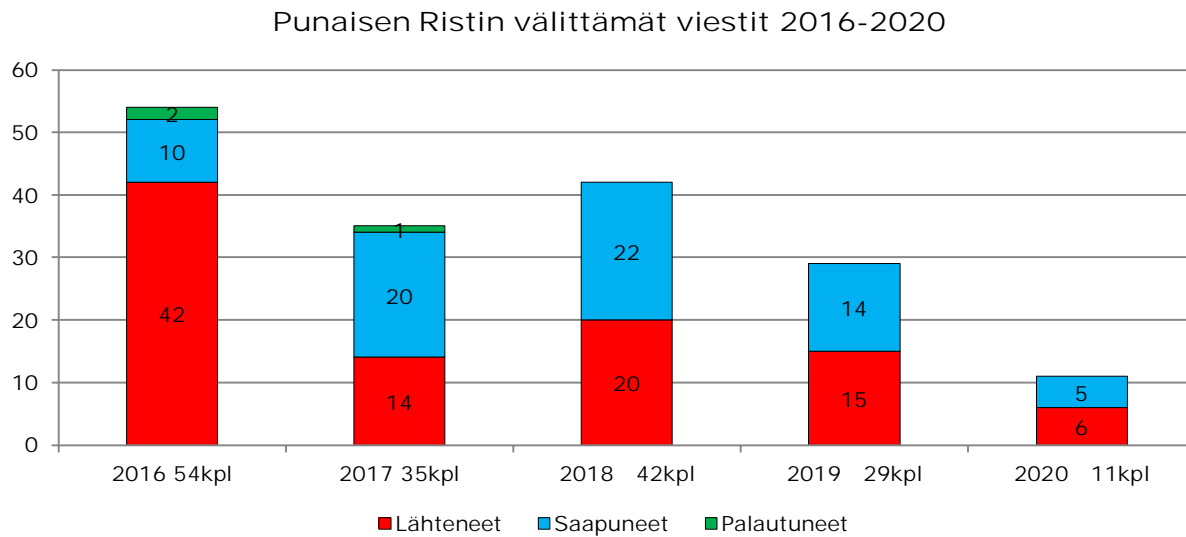


3.2 Henkilötiedostelu, perheiden yhdistäminen, vastaanottokeskukset

Kuvio 33 SPR:n henkilötiedostelujen määrä



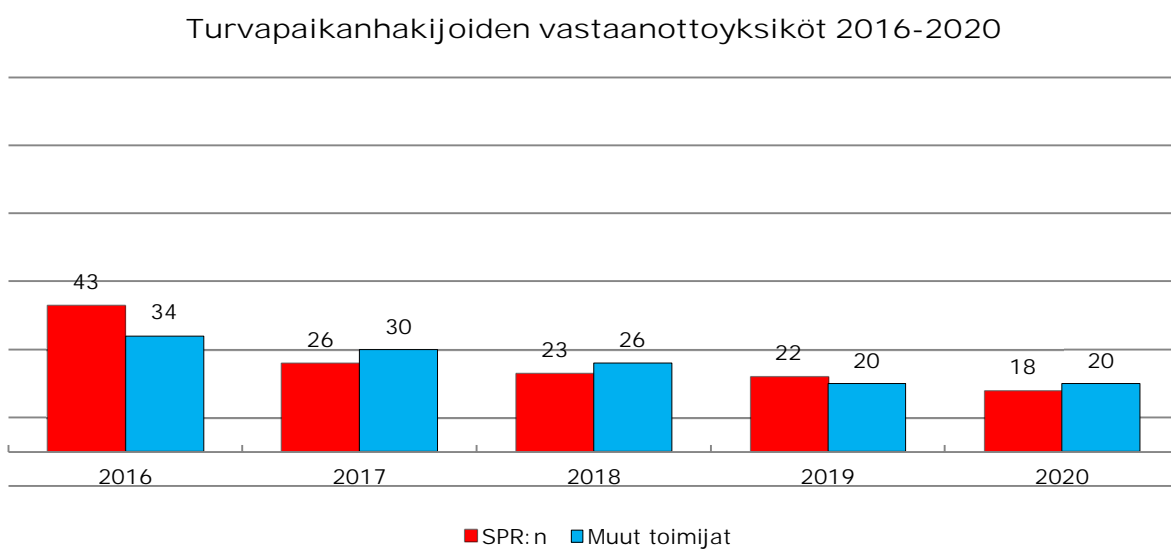
Kuvio 34 SPR:n välittämät viestit



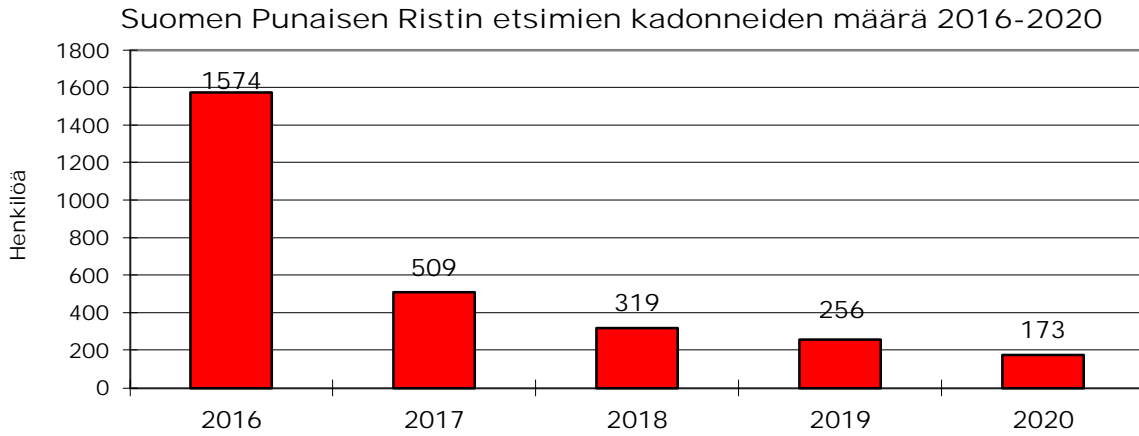
Kuvio 35 SPR:n vastaanottamat kiintiöpakolaiset



Kuvio 36 Turvapaikanhakijoiden vastaanottokeskukset

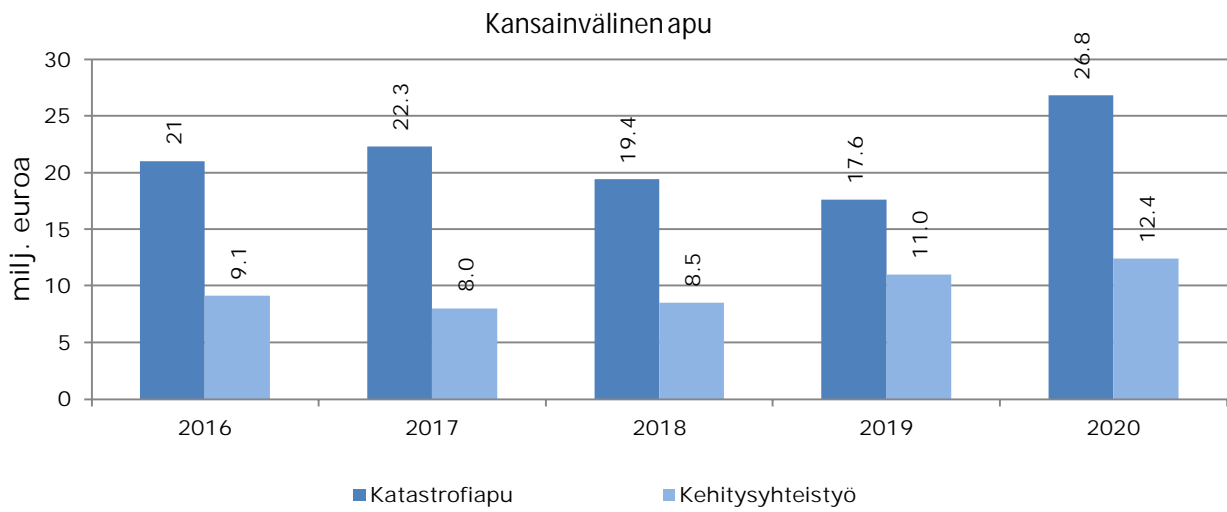


Kuvio 37 Suomen Punaisen Ristin etsimien kadonneiden määrä

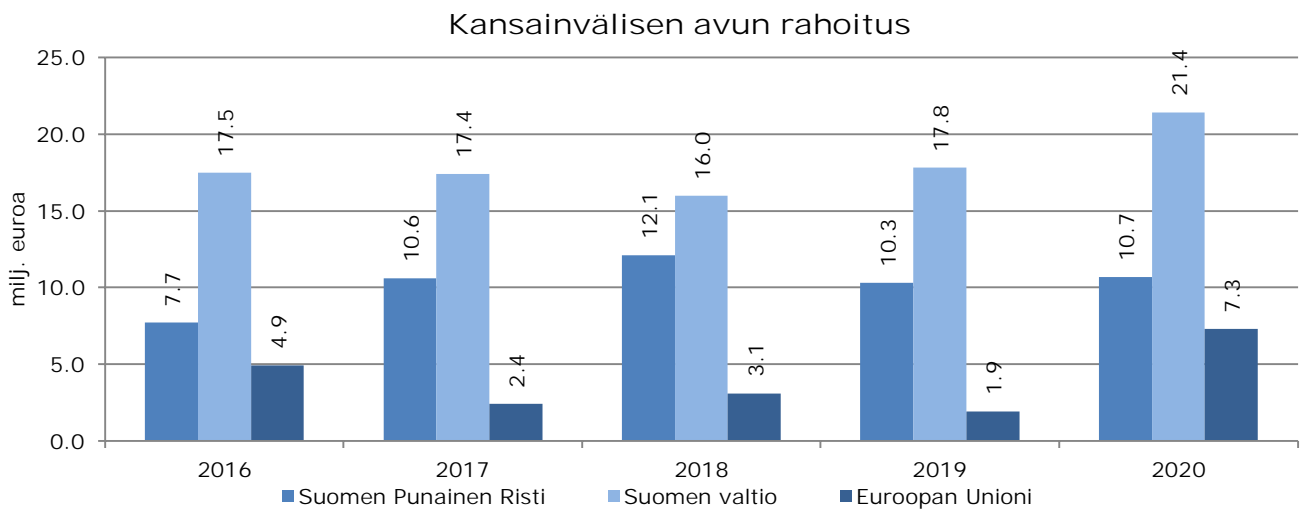


3.3 Kansainvälinen katastrofiapu

Kuvio 38 Kansainvälinen apu



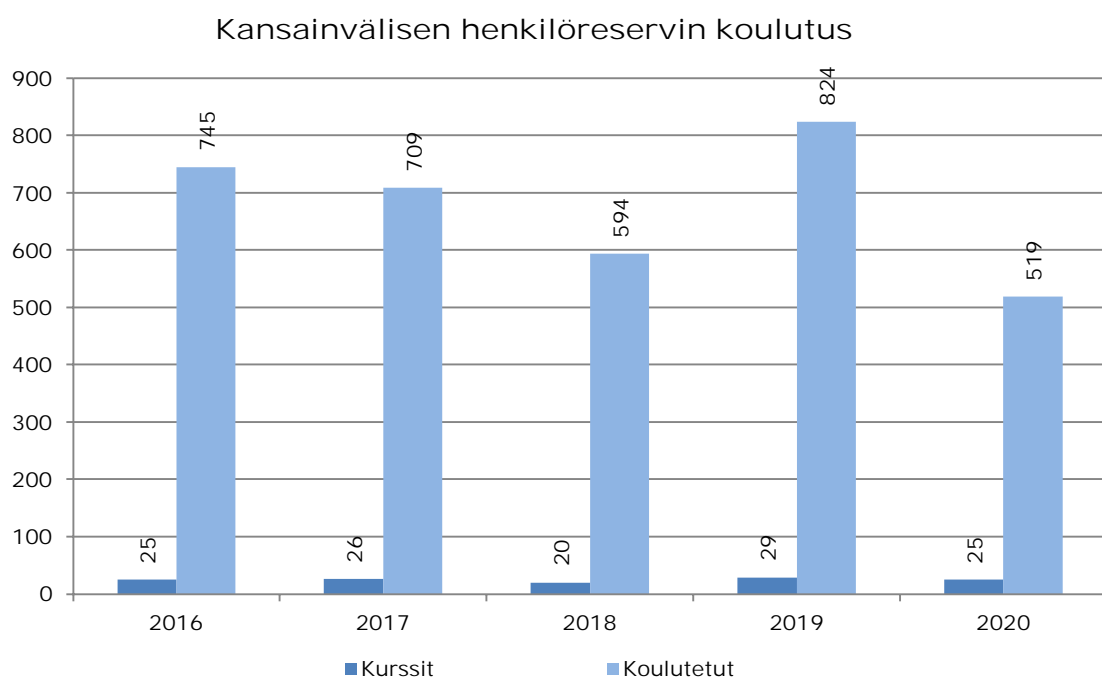
Kuvio 39 Kansainvälisen avun rahoitus



Kuvio 40 Kansainvälisiä avustustyöntekijöitä

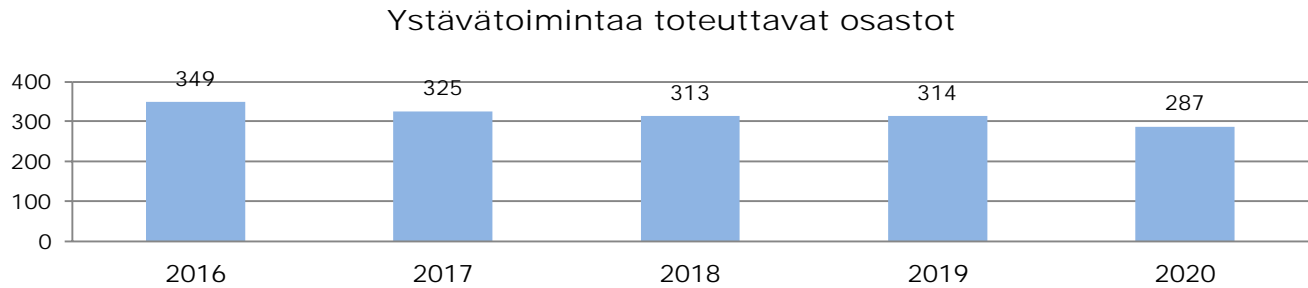


Kuvio 41 Kansainvälisen henkilöreservin koulutus

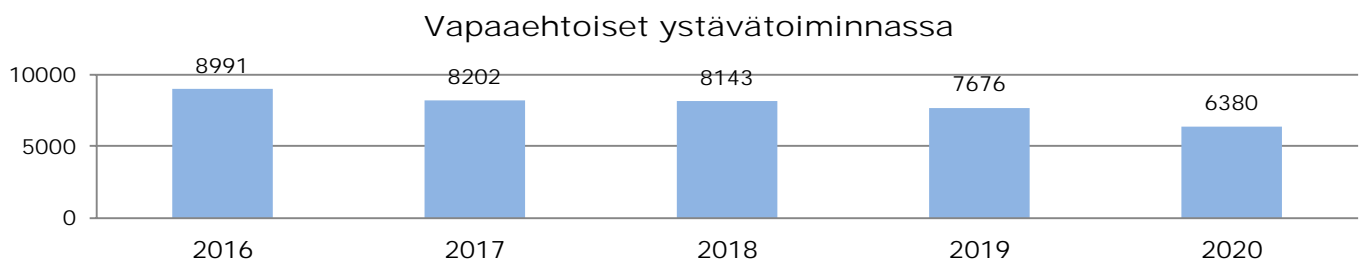


LUKU 4 YSTÄVÄTOIMINTA

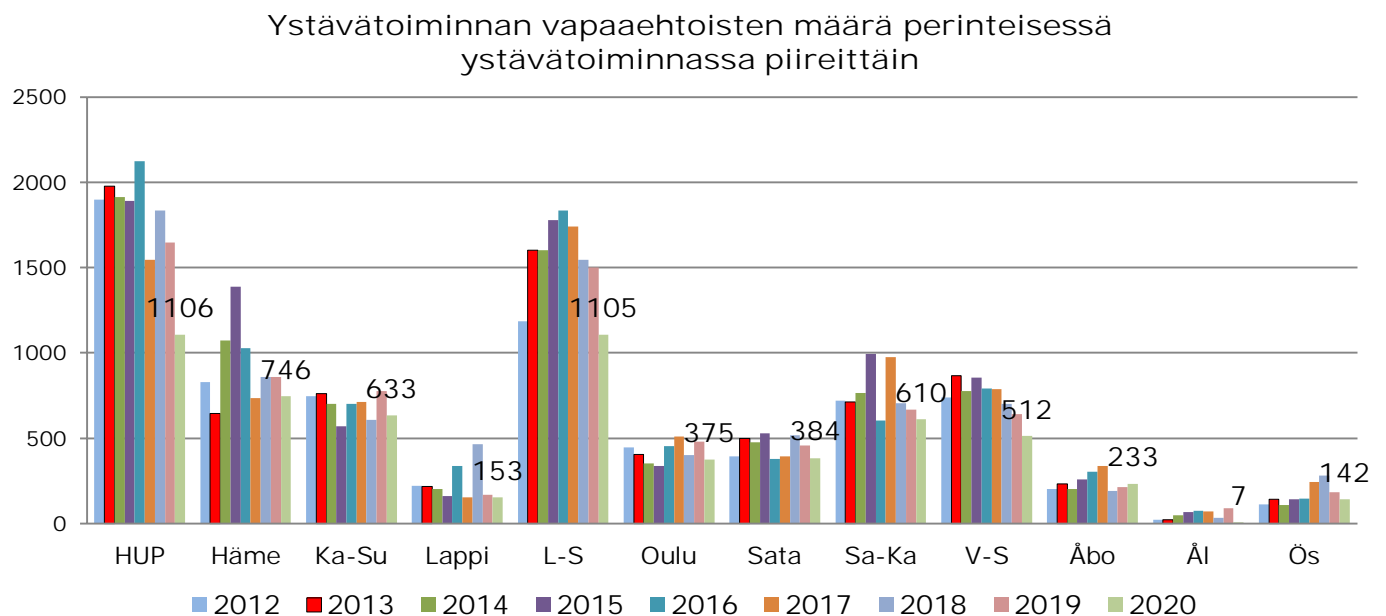
Kuvio 42 Ystävätoimintaa toteuttavat osastot



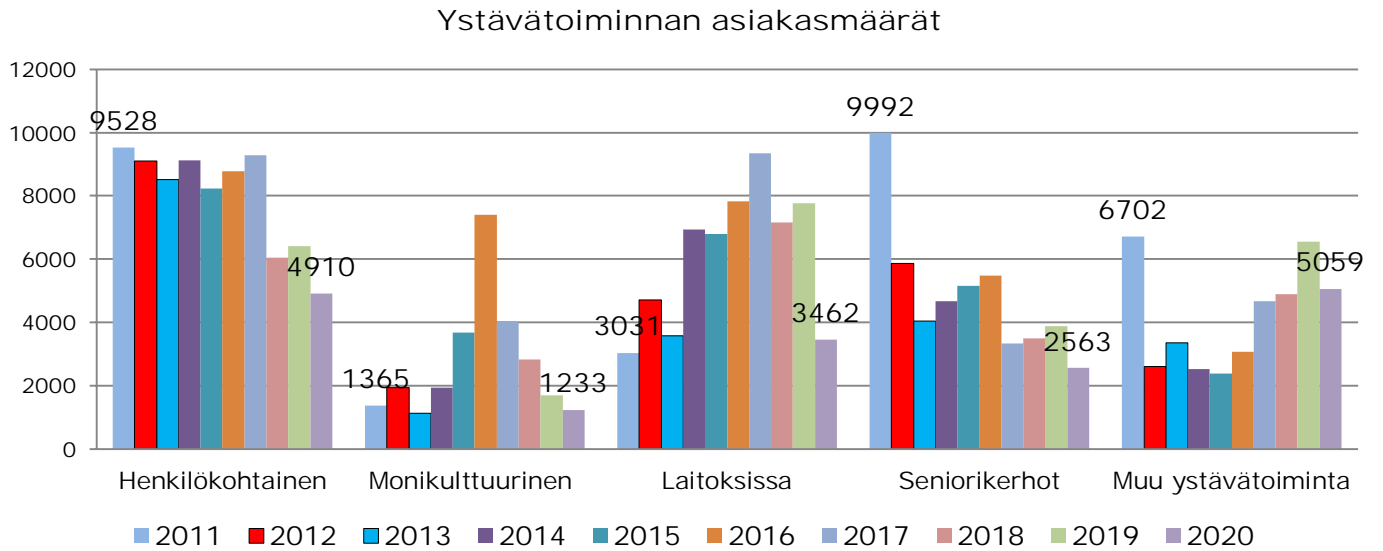
Kuvio 43 Vapaaehtoiset ystävätoiminnassa



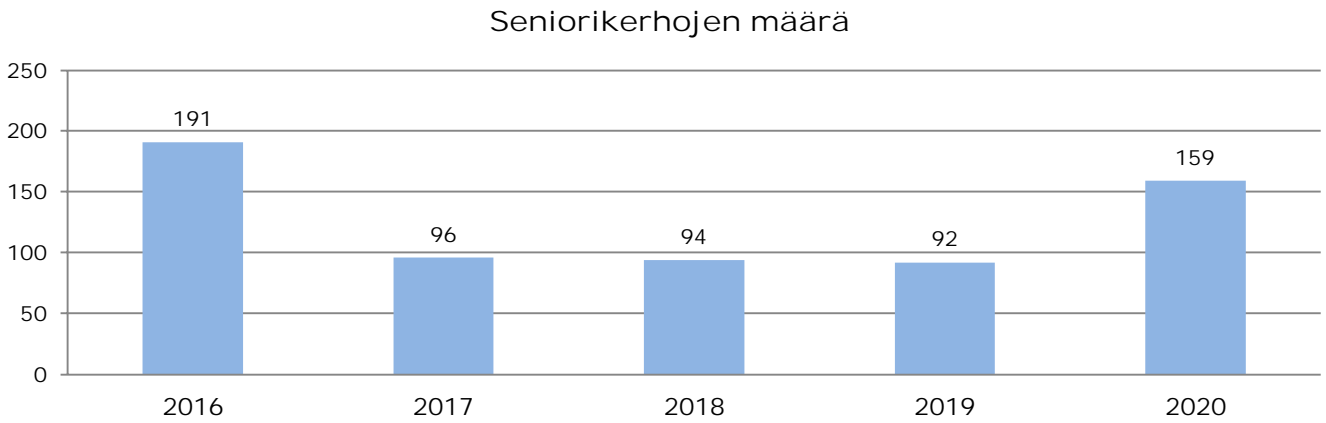
Kuvio 44 Ystävätoiminnan vapaaehtoisten määrä perinteisessä ystävätoiminnassa piireittäin



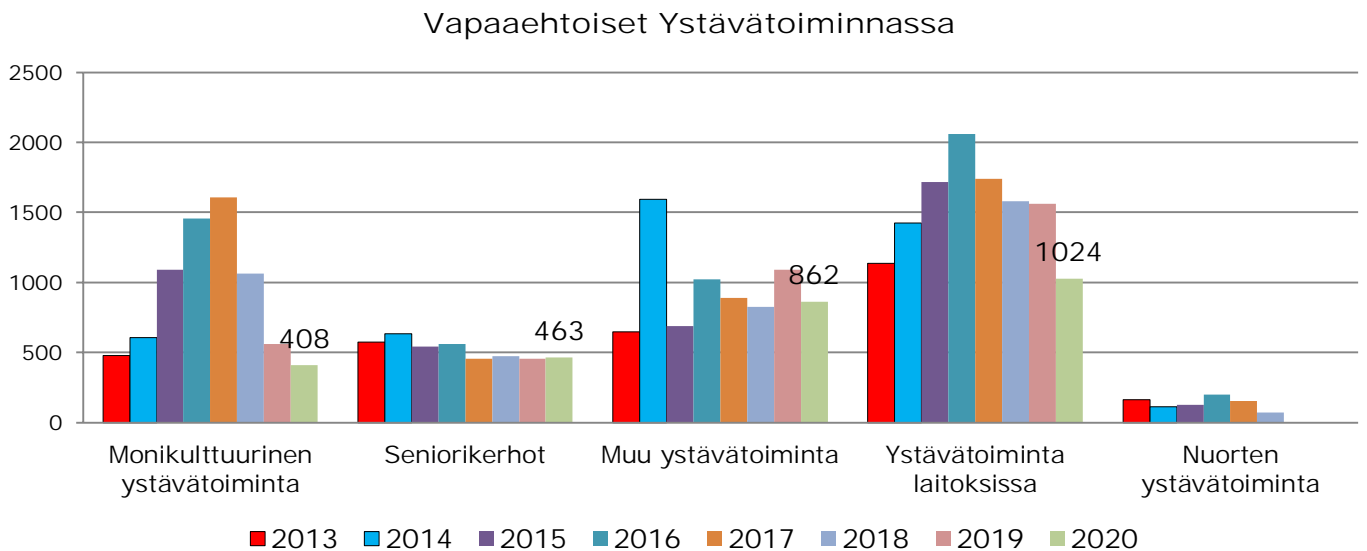
Kuvio 45 Ystävätoiminnan asiakasmäärät



Kuvio 46 Seniorikerhojen määrä



Kuvio 47 Muussa ystävätoiminnassa mukanaolevat vapaaehtoiset



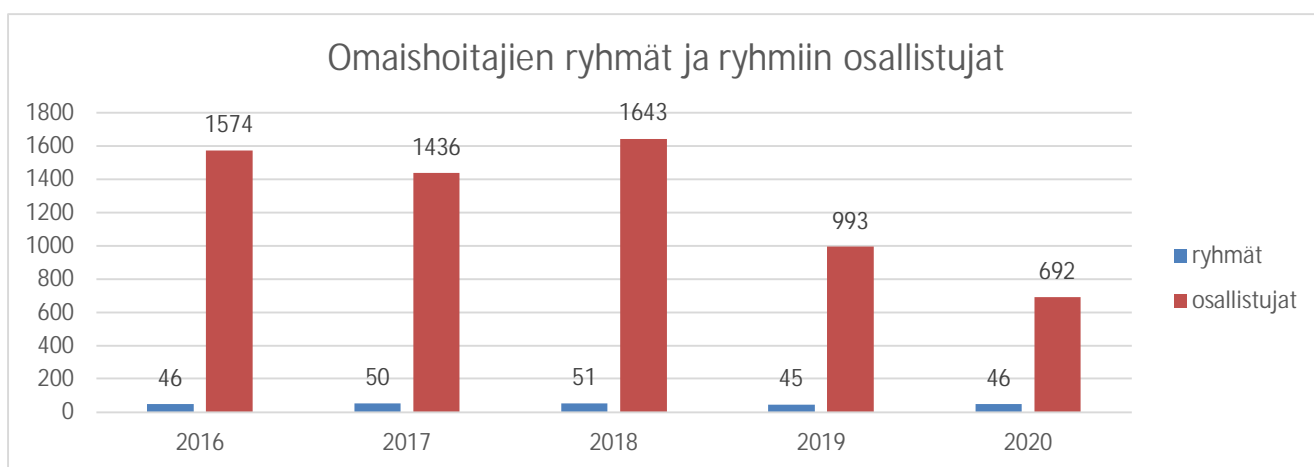
4.1 Vankilavierailijat

Kuvio 48 Vankilavierailijatoiminta

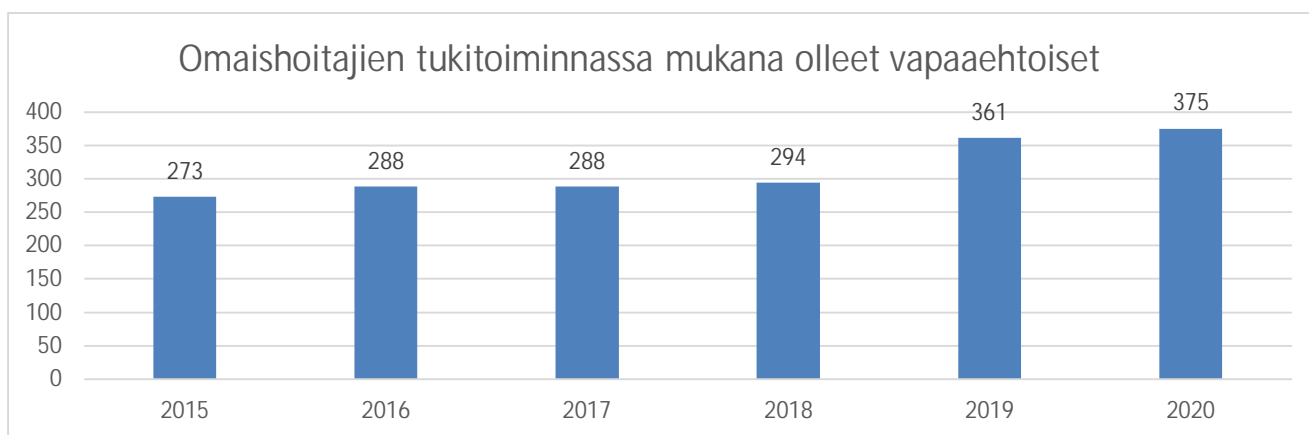


4.2 Omaishoidon tuki

Kuvio 49 Omaishoitajien ryhmämuotoisessa tukitoiminnassa mukana olevat ryhmät ja osallistujat



Kuvio 50 Omaishoitajien tukitoiminnassa mukana olleet vapaaehtoiset

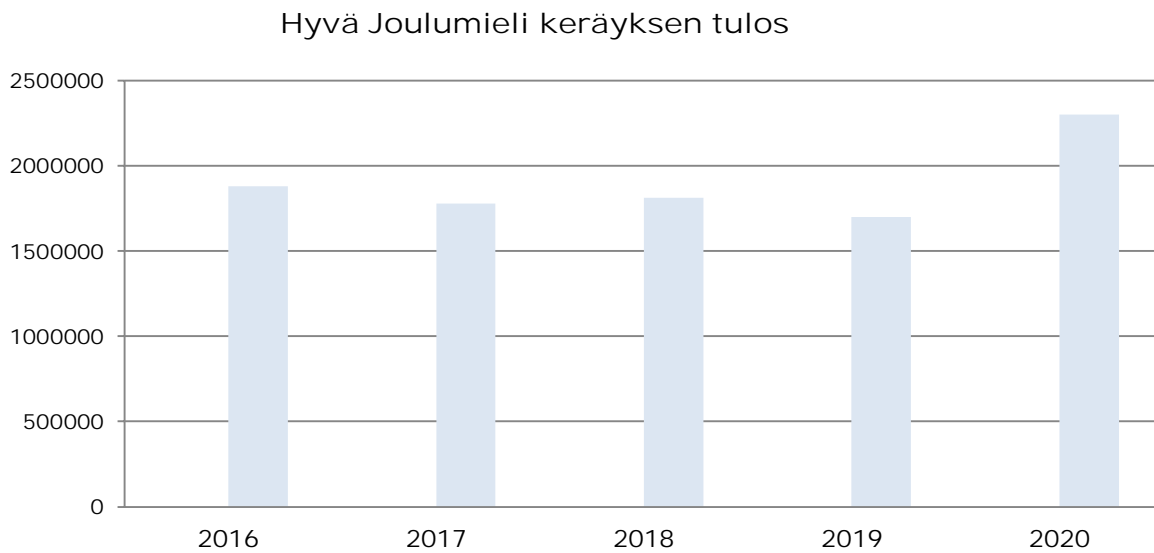


Toimintaa 2020 yhteensä neljässä laitoksessa: Hämeenlinna, Kylmäkoski, Laukaa, Vaasa

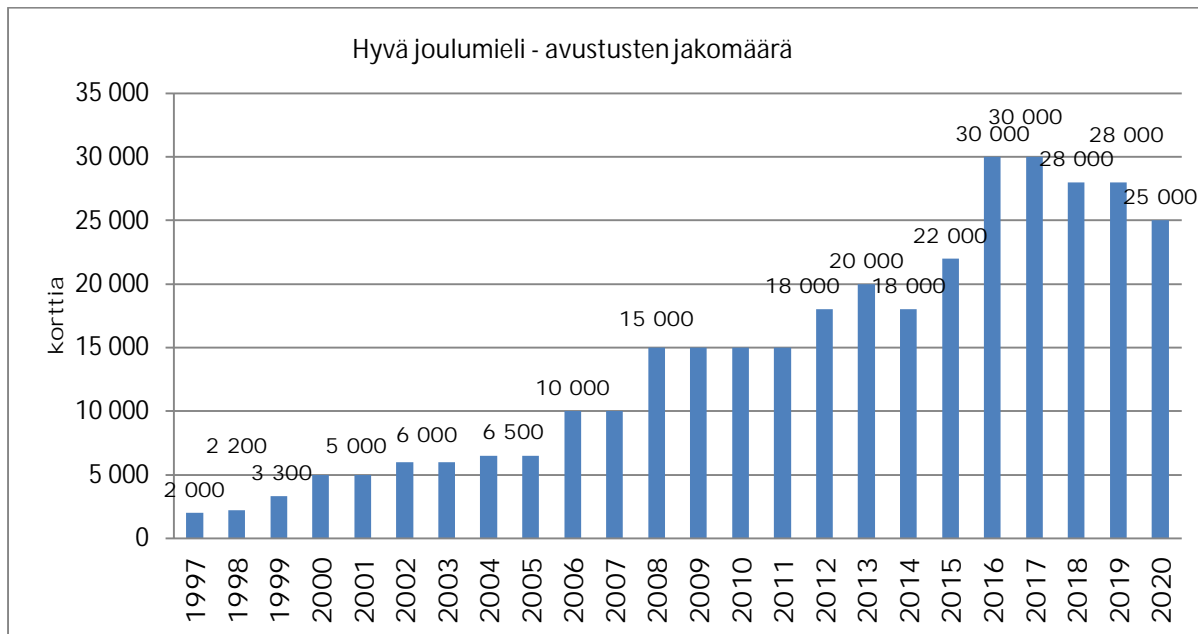
LUKU 5 TERVEYDEN EDISTÄMINEN

5.1 Kotimaan apu

Kuvio 51 Hyvä Joulumieli- keräyksen tulos

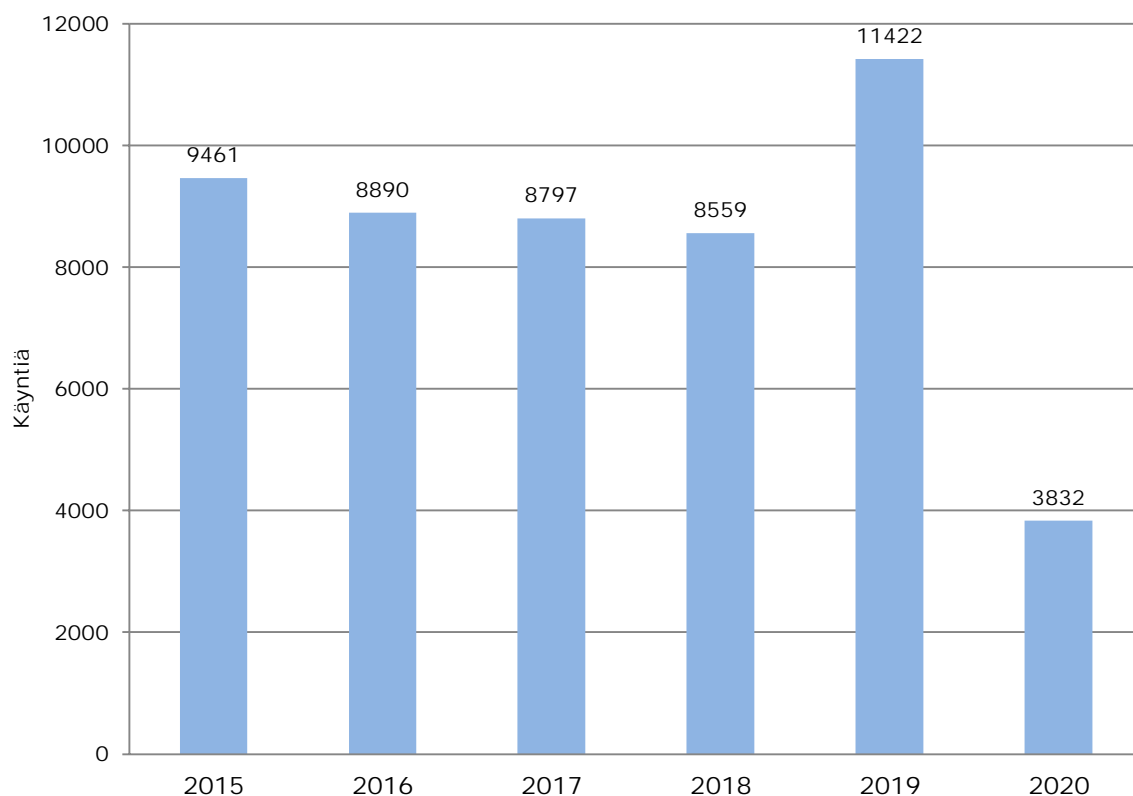


Kuvio 52 Hyvä joulumieli - avustusten jakomäärä



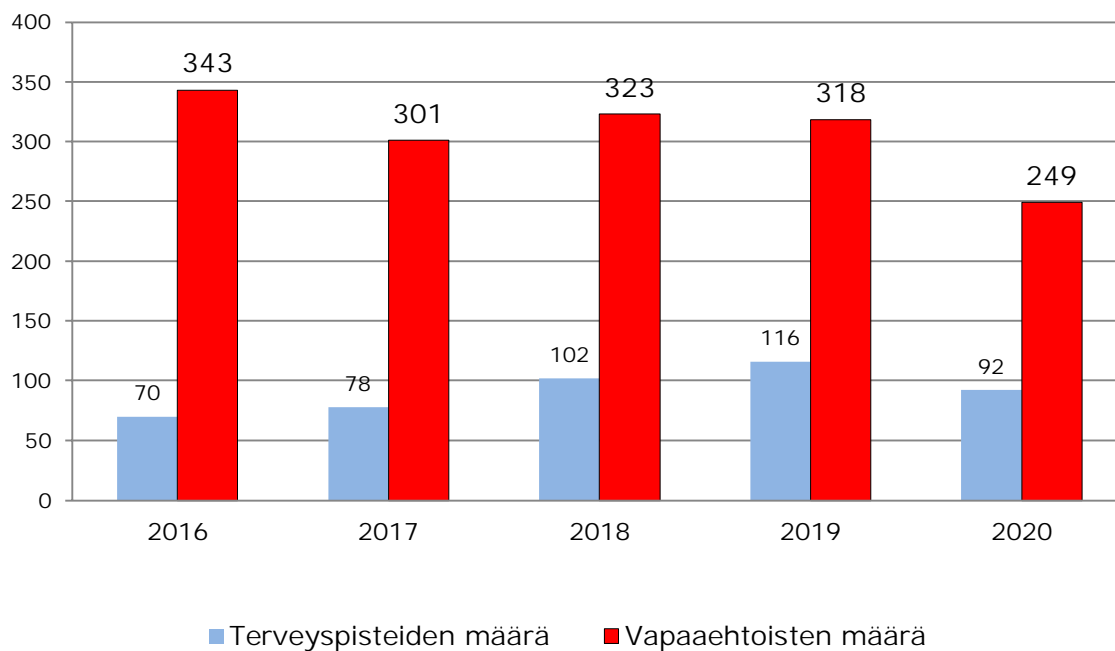
5.2 Terveyspisteet

Käynnit terveispisteissä



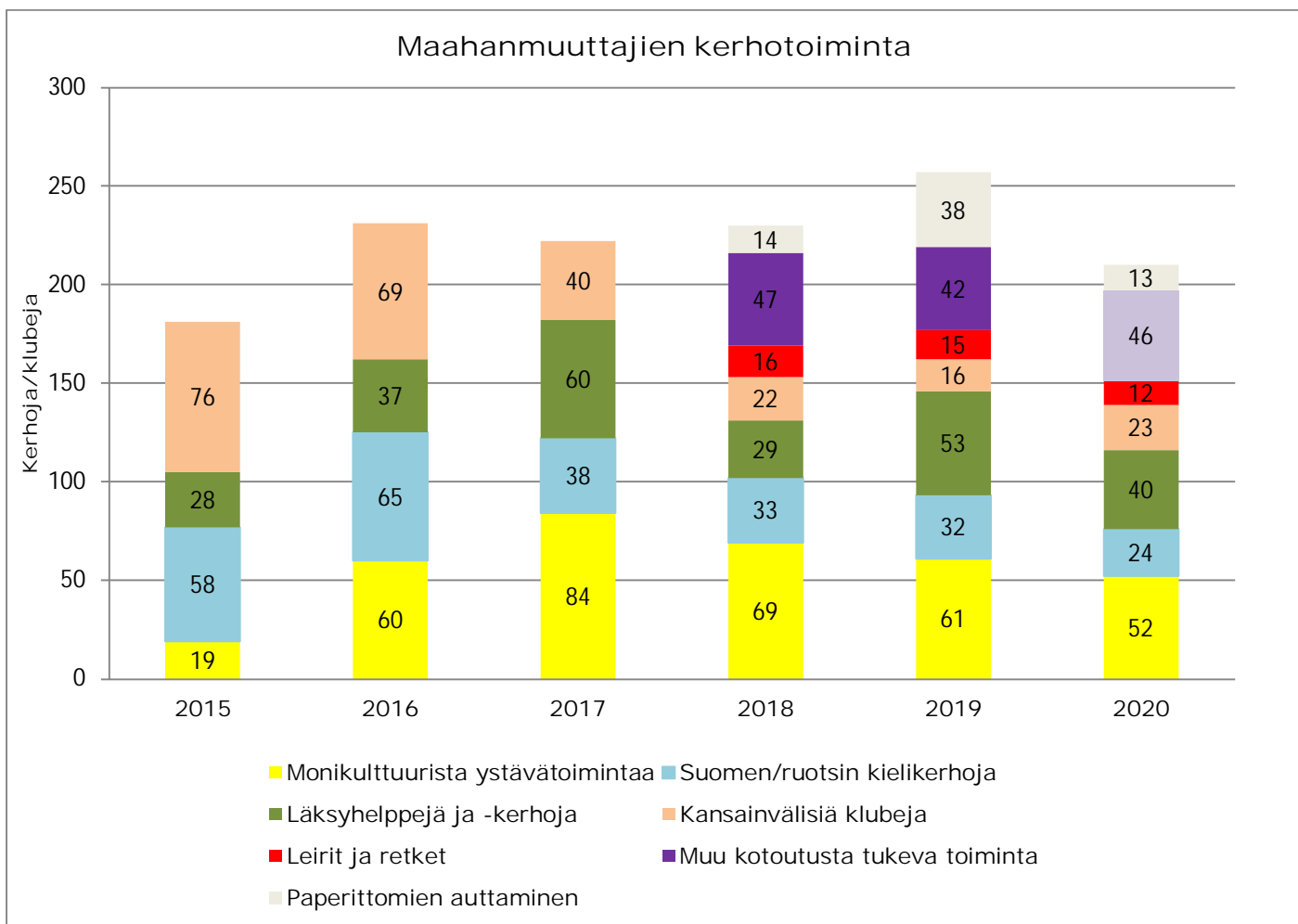
Kuvio 54 Terveispisteet ja vapaaehtoisten määrä

Terveispisteet ja vapaaehtoisten määrä

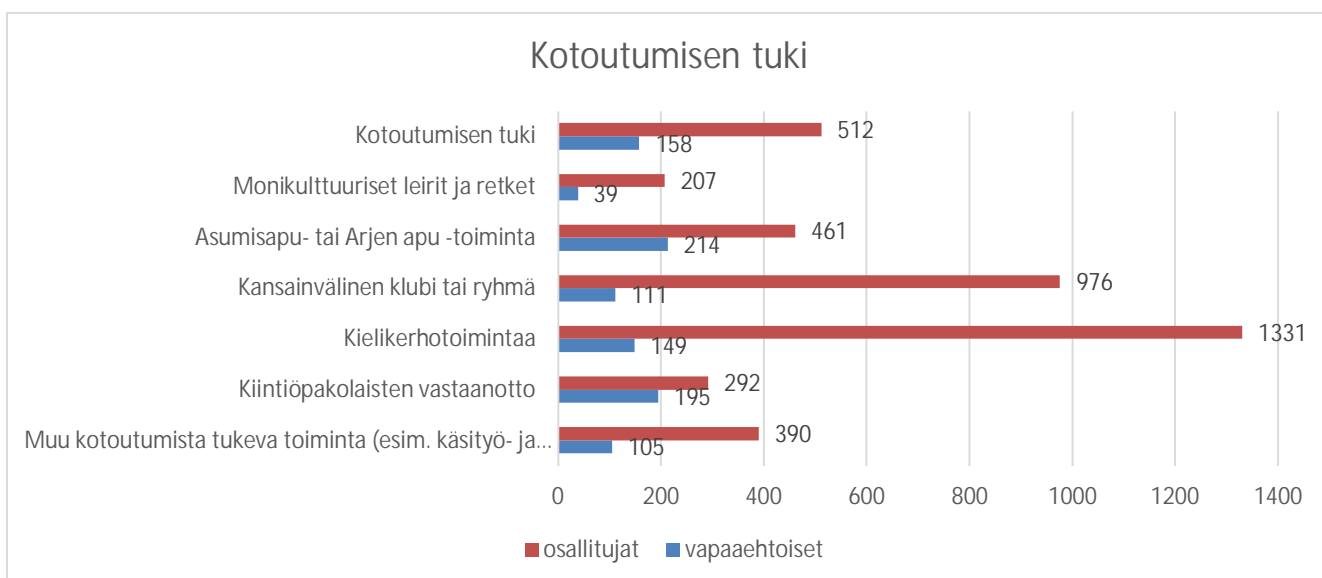


5.3 Maahanmuuttajien kotoutumistoiminta, paperittomien tuki

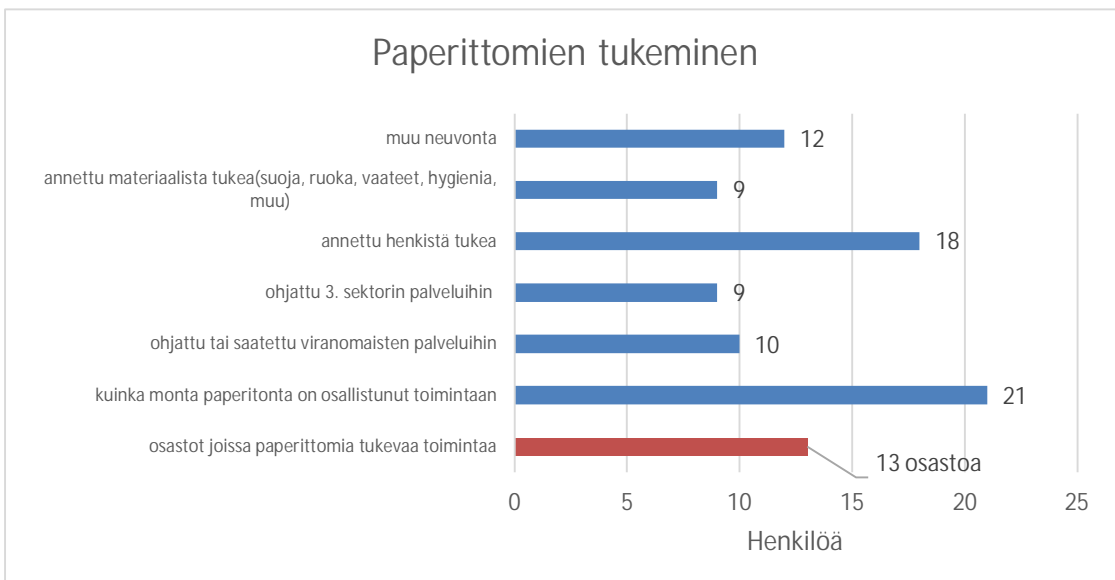
Kuvio 55 Maahanmuuttajien kerhotoiminta



Kuvio 56 Osallistujat ja vapaaehtoiset, kotoutumisen tuki

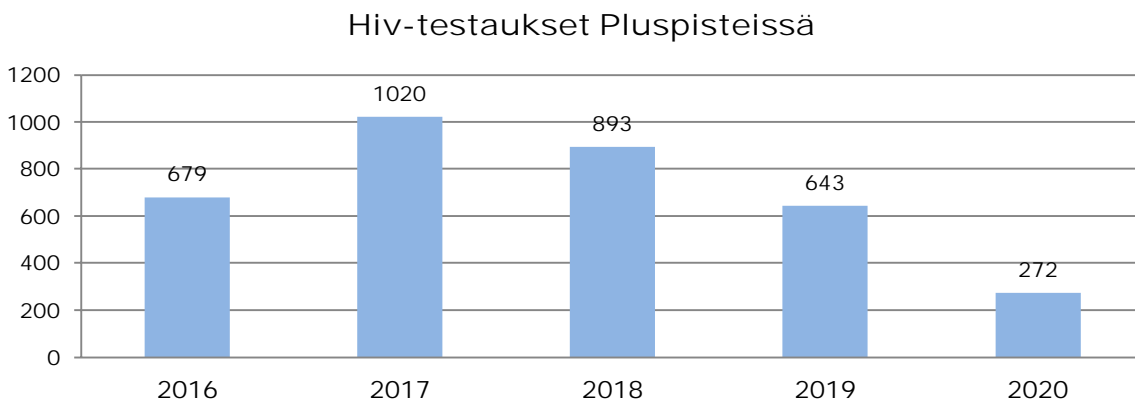


Kuvio 57 Paperittomien tukeminen



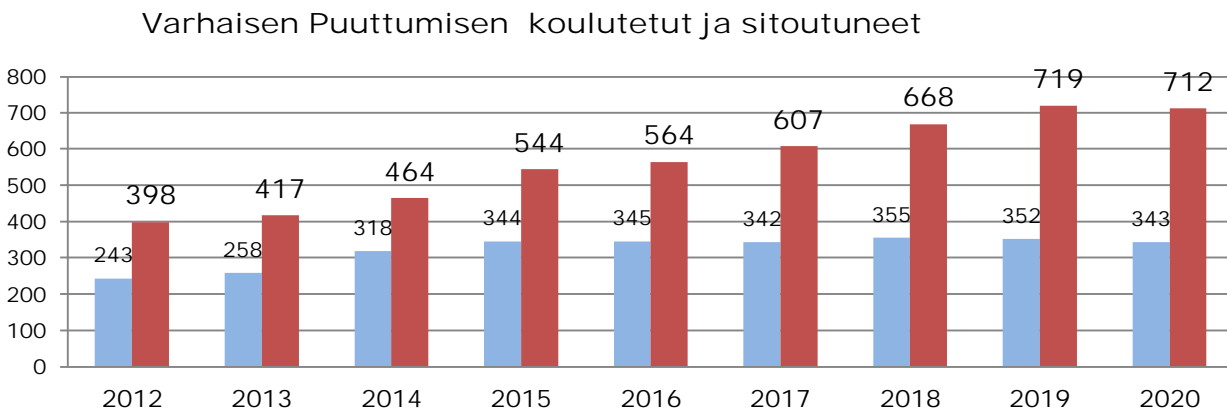
5.4 Seksuaaliterveystyö, päihdetyö

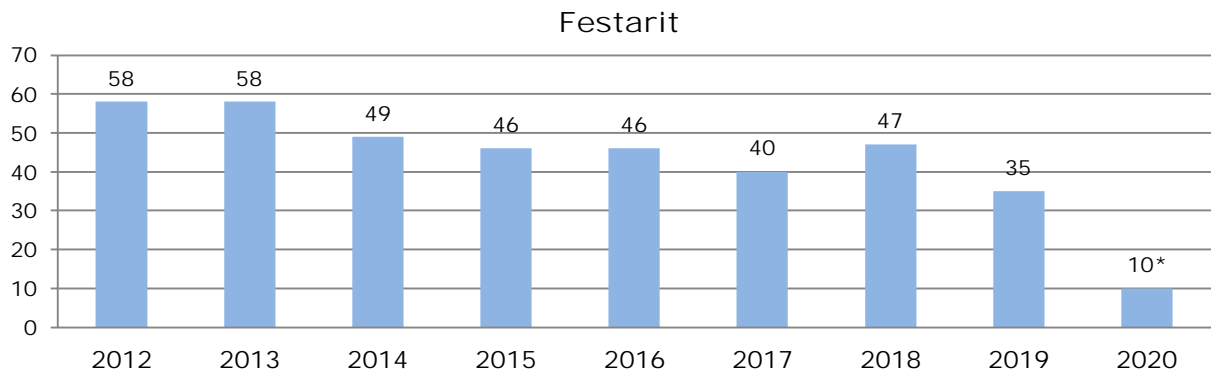
Kuvio 58 Hiv-testaukset Pluspisteissä



5 Pluspistettä: Joensuu, Jyväskylä, Kuopio, Seinäjoki ja Turku.

Kuvio 59 Päihdetyön aktiiviset koulutetut vapaaehtoiset



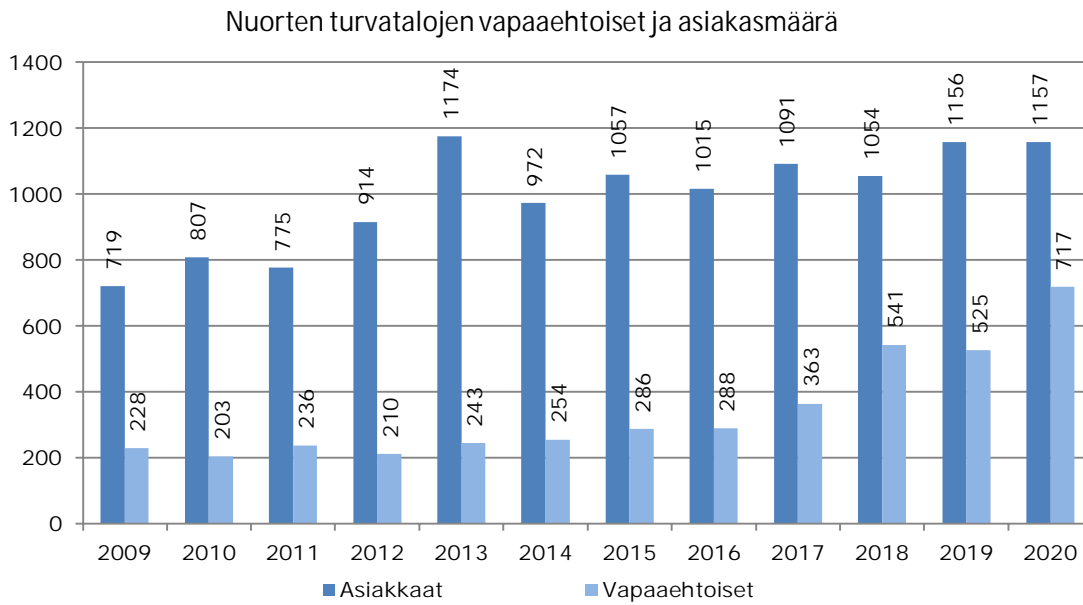


*mukana vappupäivystykset, jolloin on jalkauduttu ja ollut selviämispisteitä

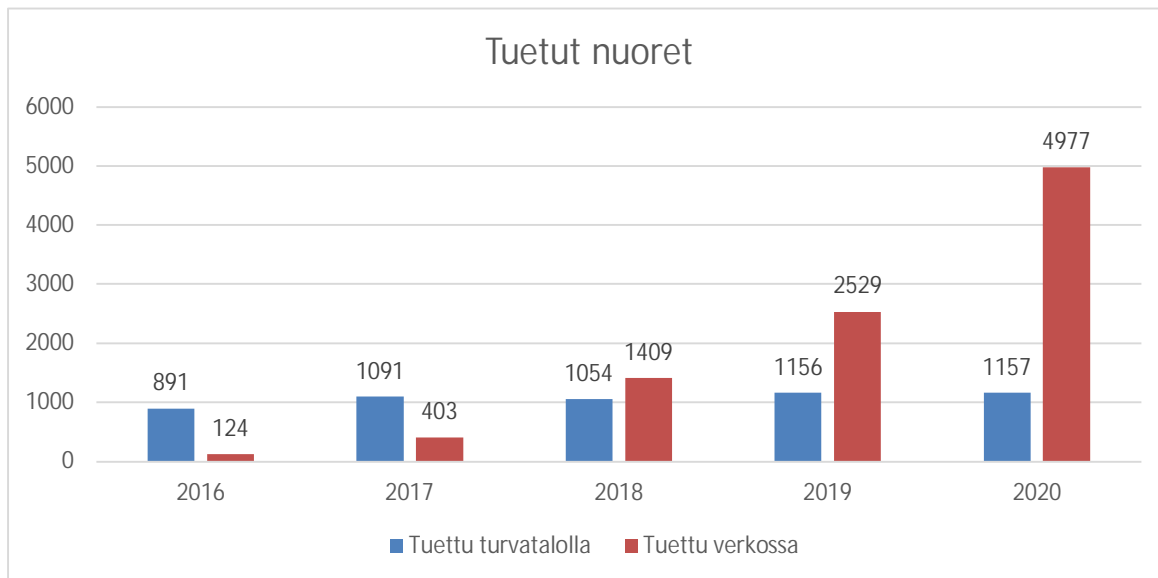
LUKU 6 TURVATALOT, KONTIT ja VERIPALVELU

6.1 Turvatalot

Kuvio 61 Nuorten turvatalojen vapaaehtoiset ja asiakasmäärä

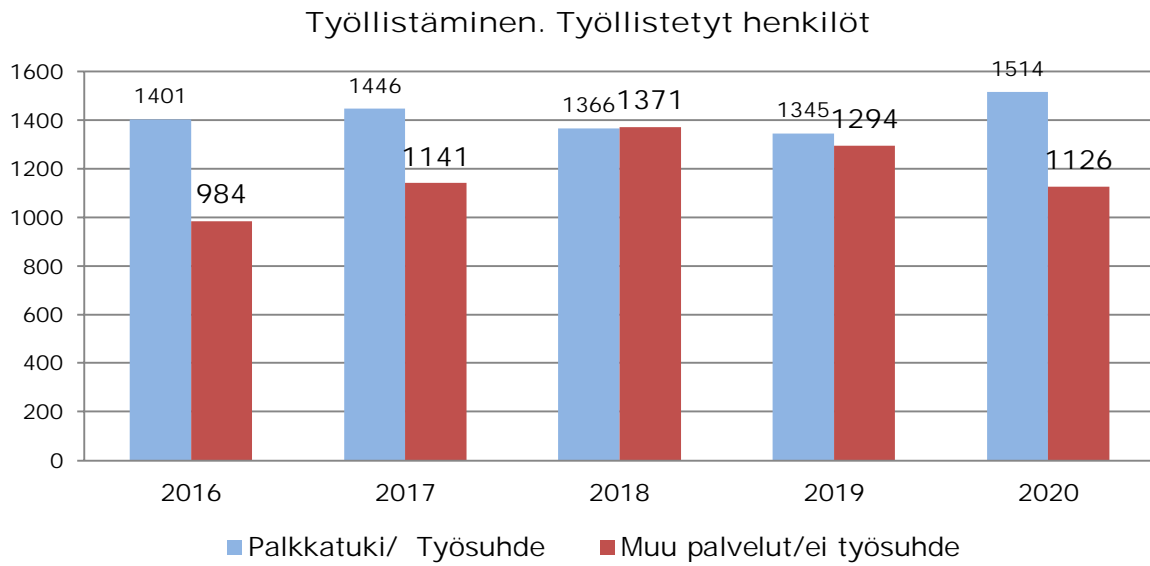


Kuvio 62 Turvatalojen nuoret asiakkaat



6.2 Työllistäminen

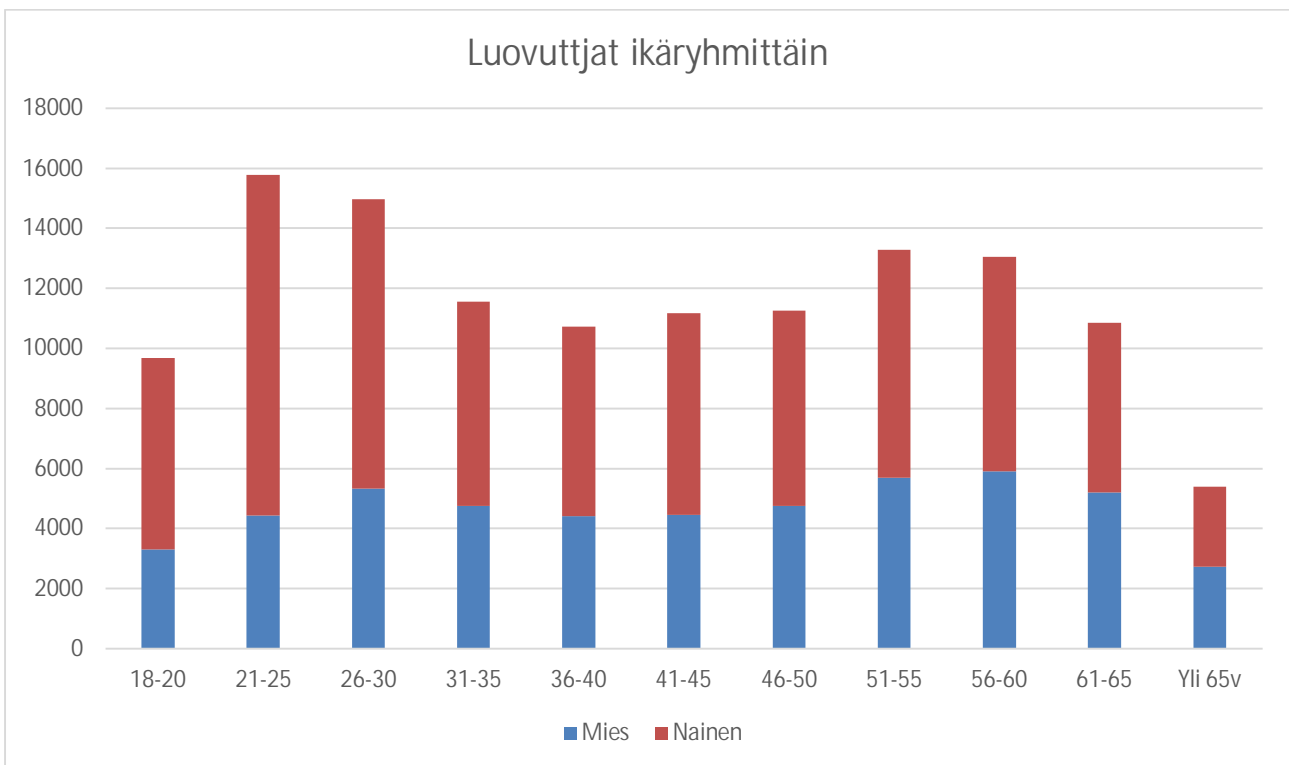
Kuvio 63 SPR:n tukityöllistäminen



Suomen Punainen Risti palkkaa palkkatuella työntekijöitä Konttiketjussa, Kalkun lajittelukeskuksessa, Länsi-Suomen piirin kirppareilla, keskustoimistossa, piireissä ja osastoissa.

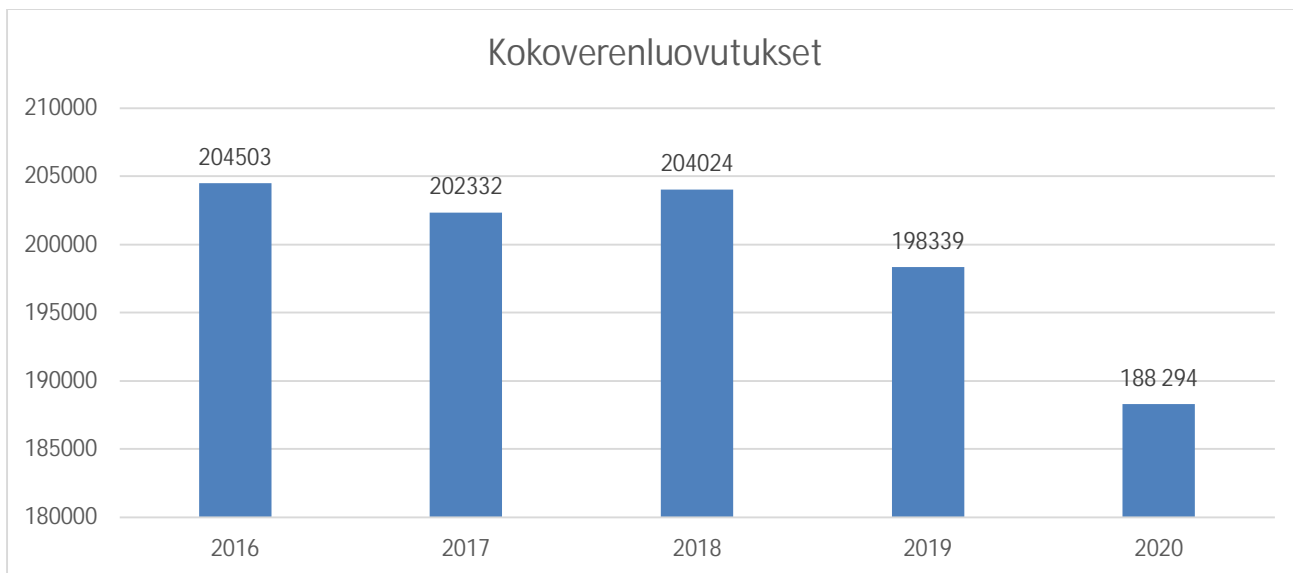
6.3 Veripalvelu

Kuvio 64 Luovuttajat ikäryhmittäin



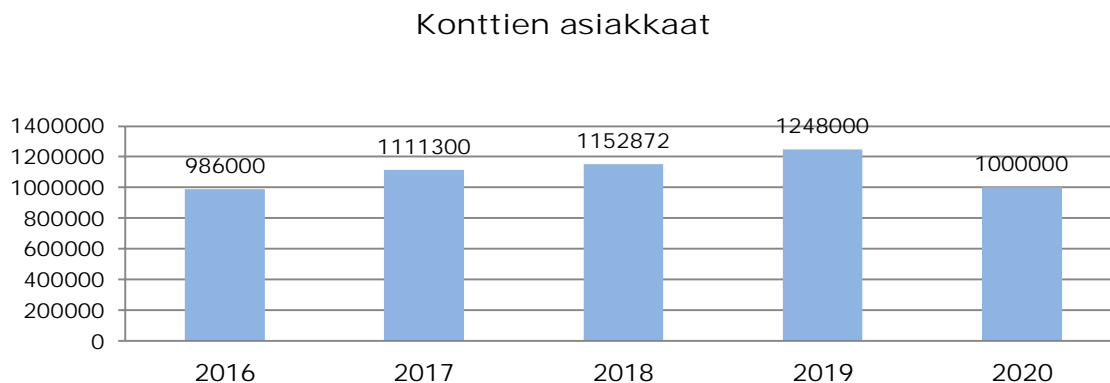
Kuvio 65 Verenluovutukset

Verta kerätään sairaaloiden tarpeen mukaisesti, joten määrä vaihtelee vuosittain.

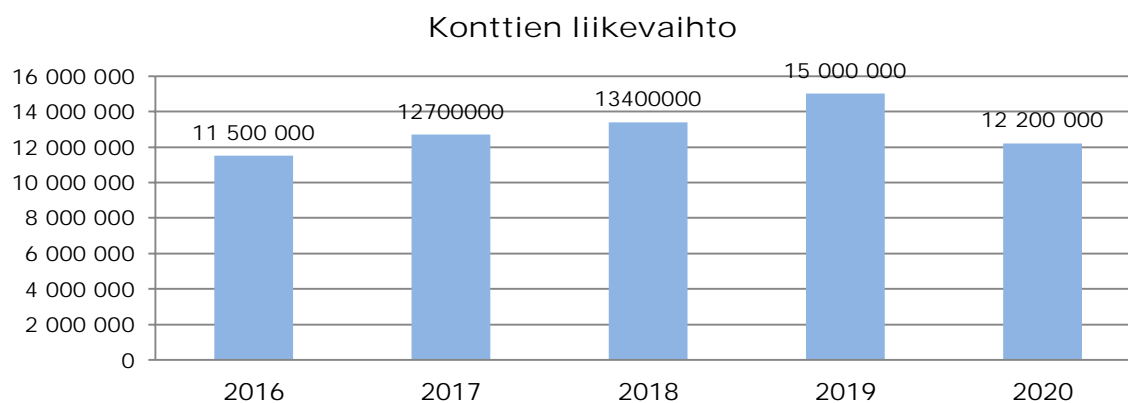


6.4 Kontti -kierrätystavarataloketju

Kuvio 66 Konttien asiakasmäärä



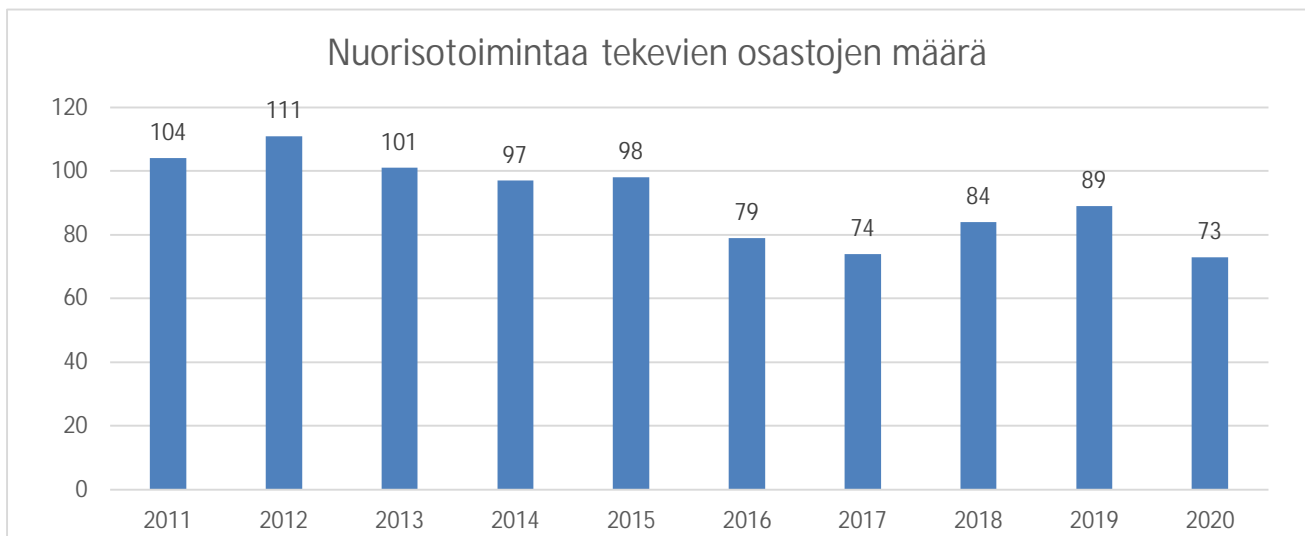
Kuvio 67 Konttien liikevaihto



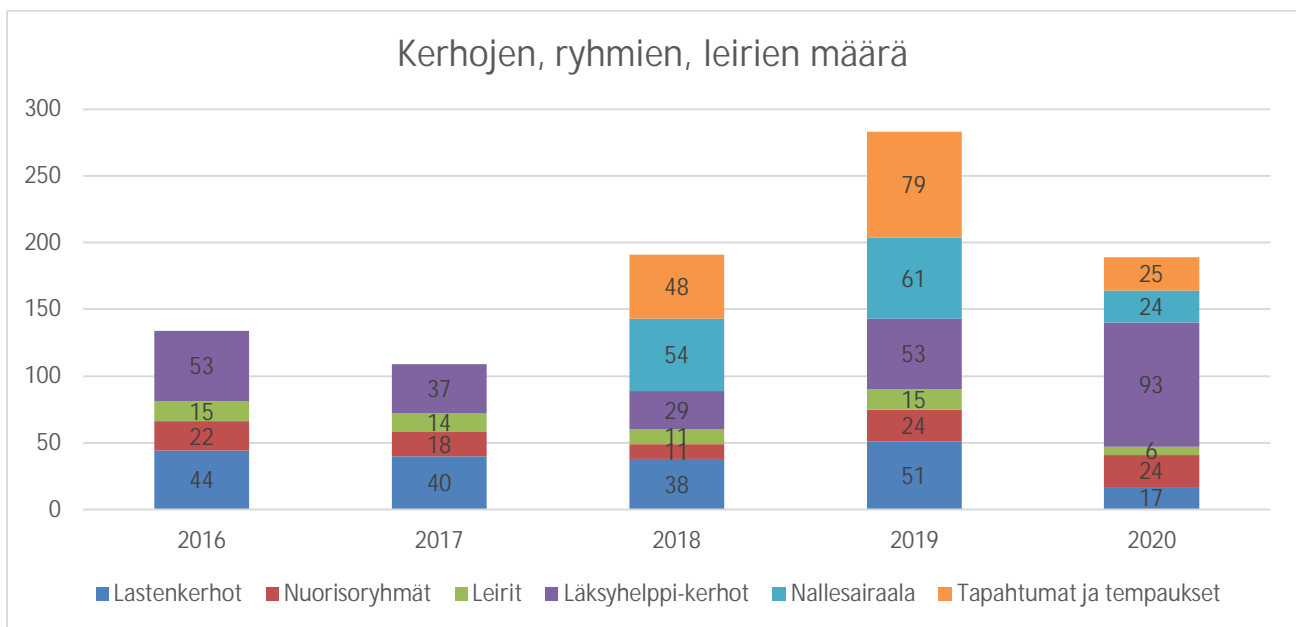
LUKU 7 NUORISO JA KOULUYHTEISTYÖ

7.1 Nuorisotoiminta

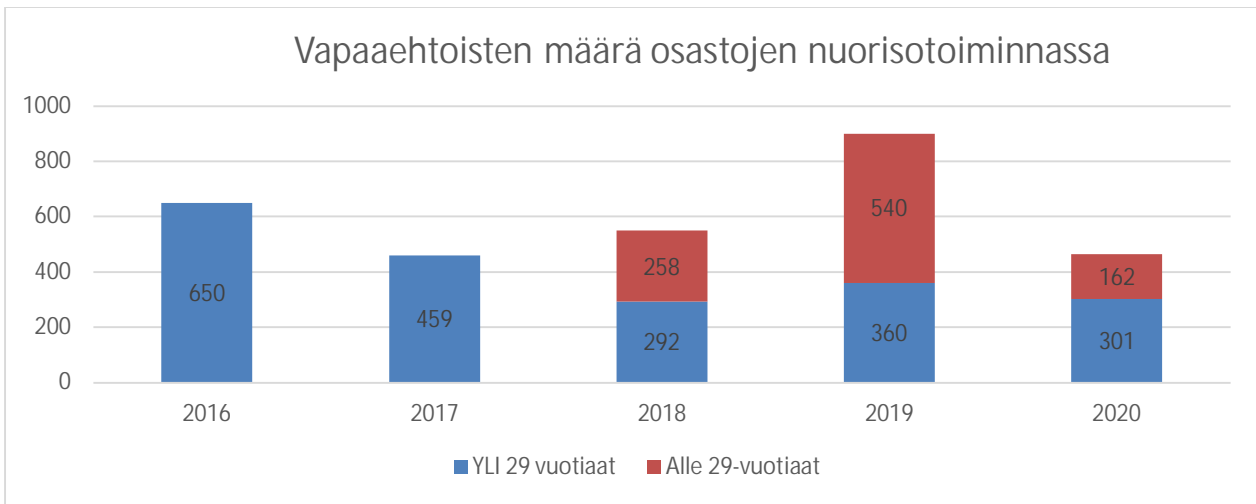
Kuvio 68 Nuorisotoimintaa tekevät osastot



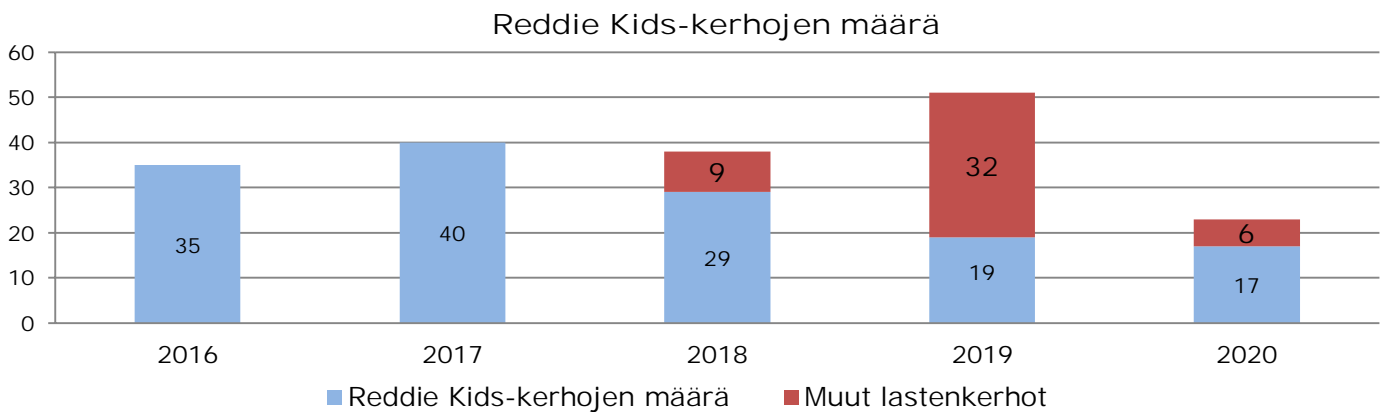
Kuvio 69 Nuorisotoiminta osastoissa: kerhot, ryhmät, leirit



Kuvio 70 Nuoret osastoissa ja nuorisotoiminnassa



Kuvio 71 Reddie Kids- kerhojen määrä

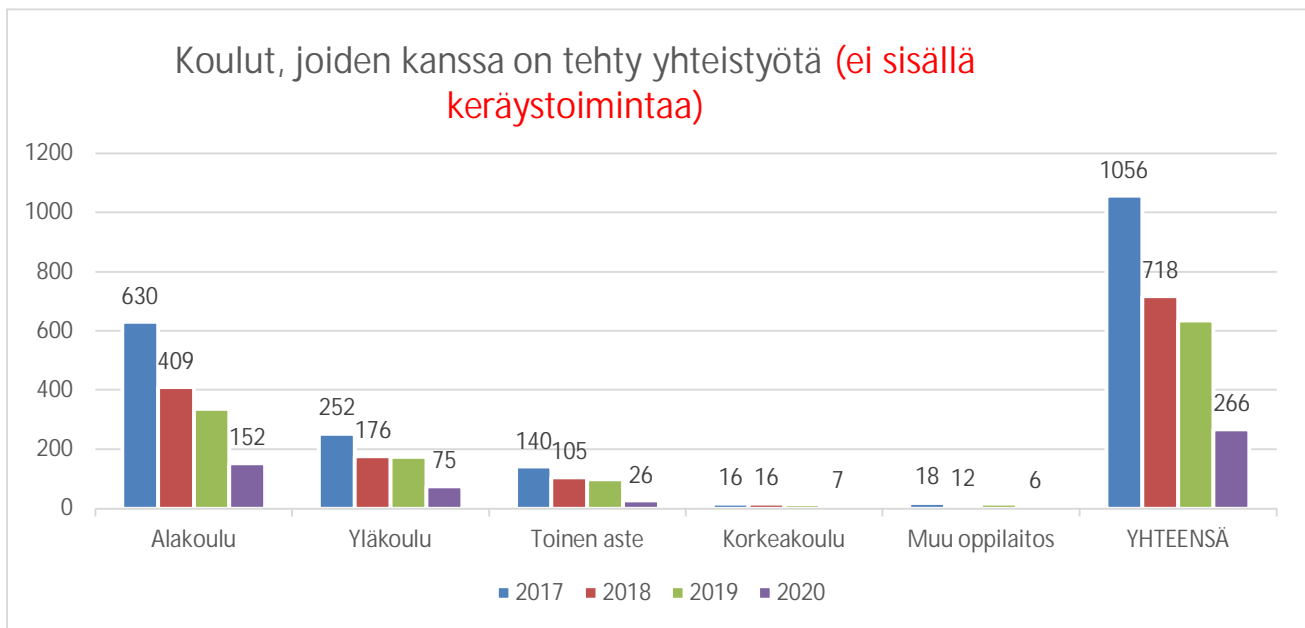


7.2 Koulu yhteistyö

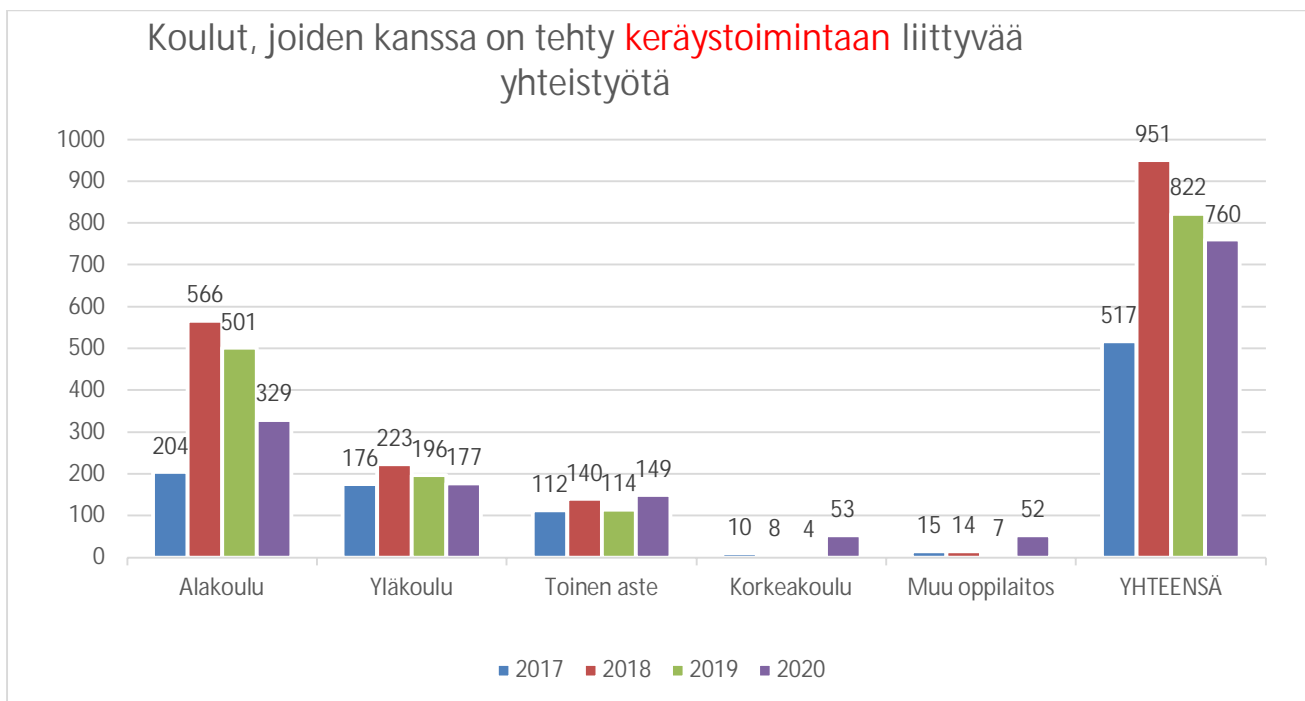
Kuvio 72 Koulu yhteistyötä tekevät osastot



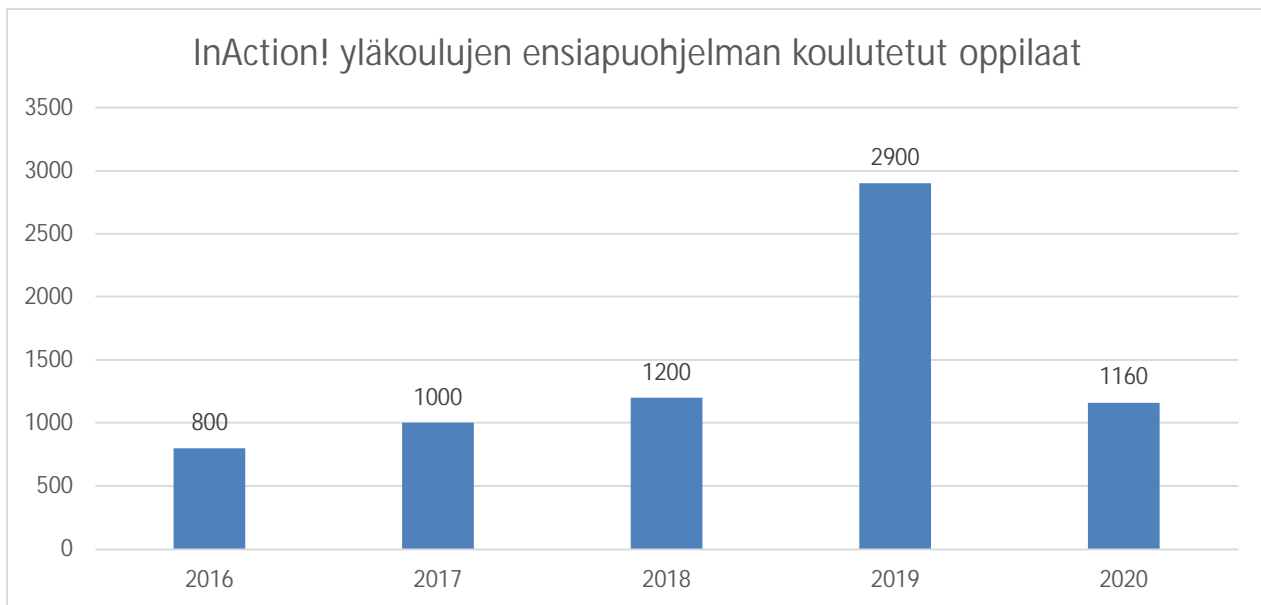
Kuvio 73 Koulut, joiden kanssa on tehty yhteistyötä (ei sisällä keräystoimintaa)



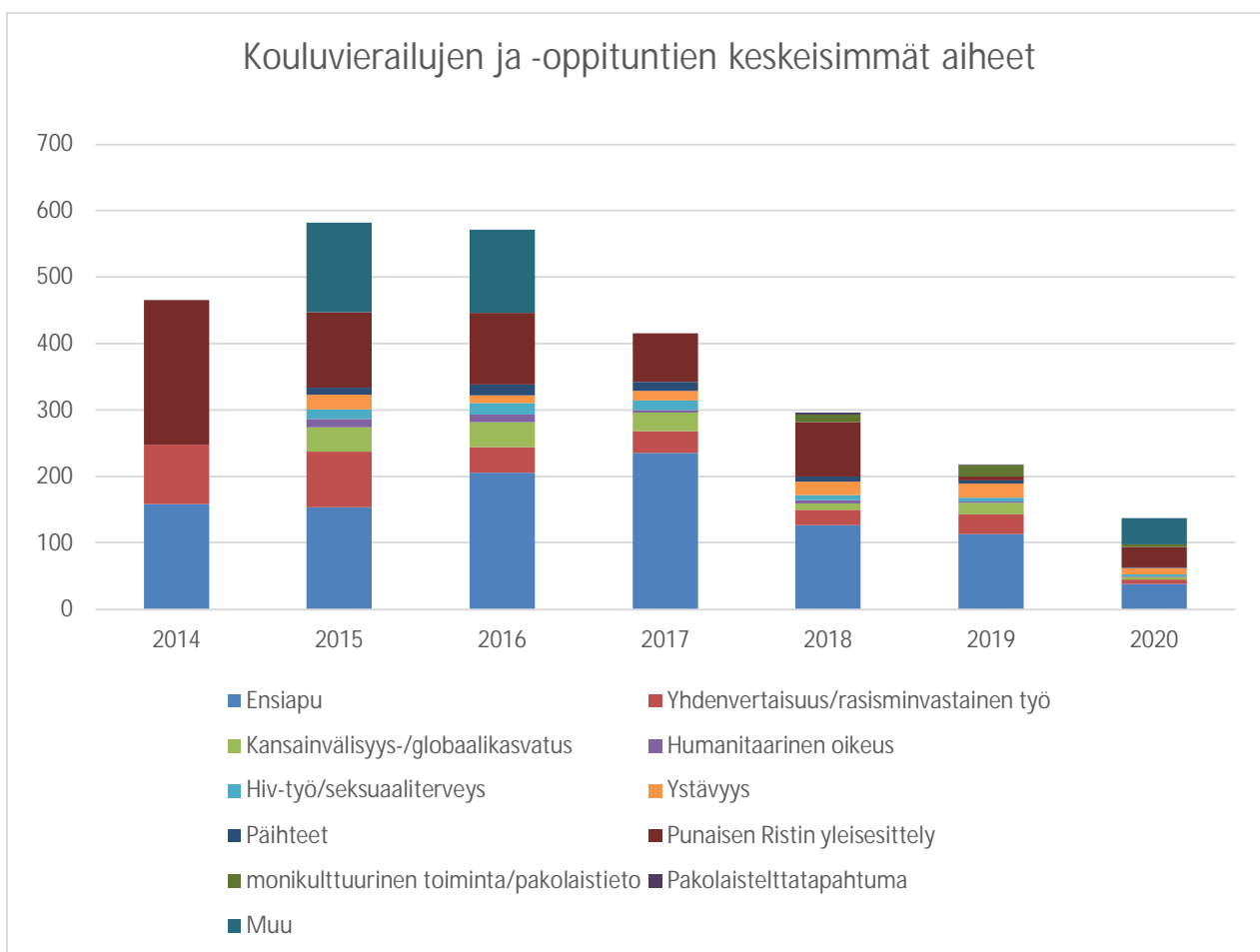
Kuvio 74 Koulut, joiden kanssa on tehty keräystoimintaan liittyvää yhteistyötä



Kuvio 75 InAction! yläkoulujen ensiapuhjelman koulutetut oppilaat



Kuvio 76 Kouluvierailujen ja -oppituntien keskeisimmät aiheet

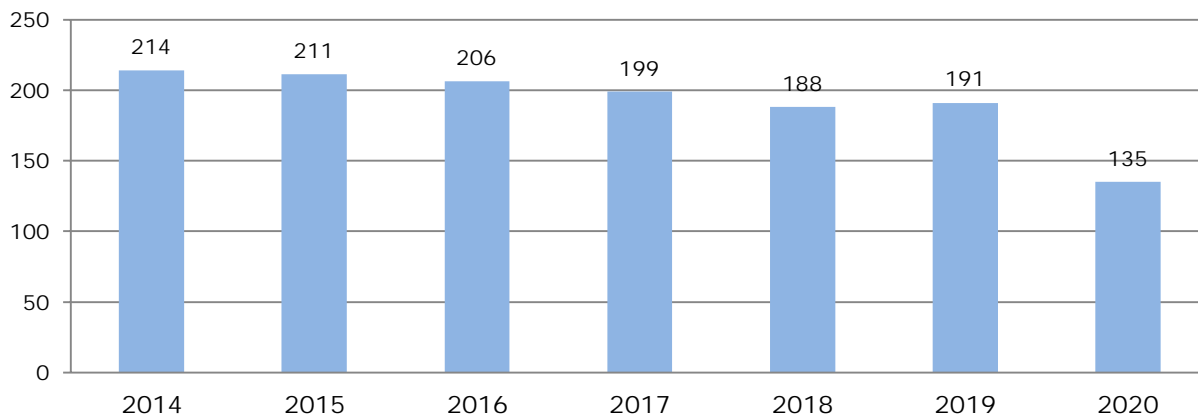


LUKU 8 KAMPANJAT JA VARAINHANKINTA

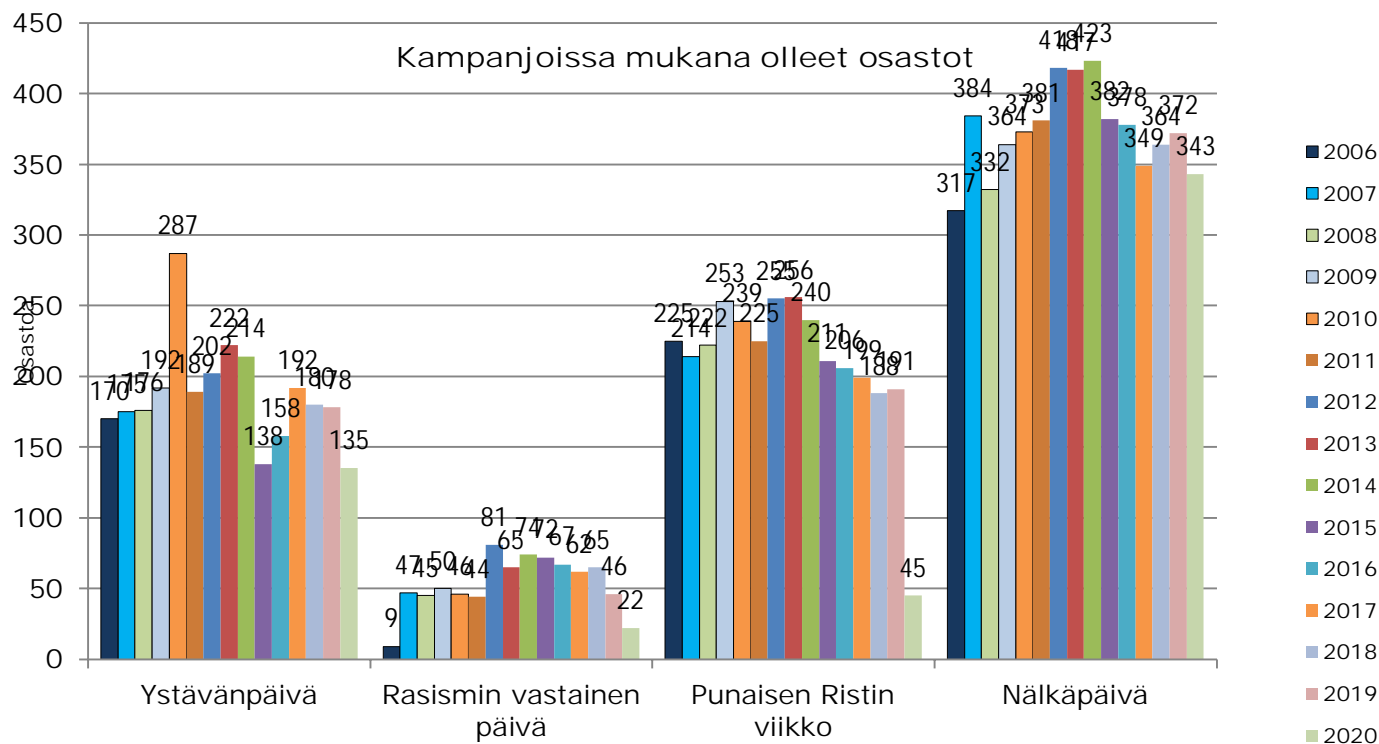
8.1 Kampanjat

Kuvio 77 2+1 kampanjaa toteuttavat osastot

Kuva 3.1.1 2+1 kampanjaa toteuttavat osastot

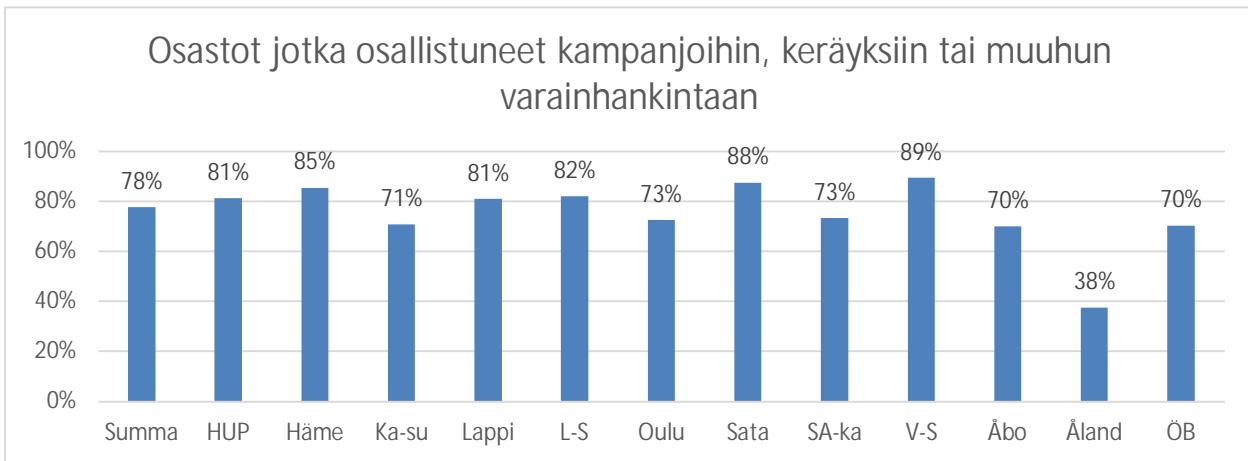


Kuvio 78 Kampanjoissa mukana olleet osastot

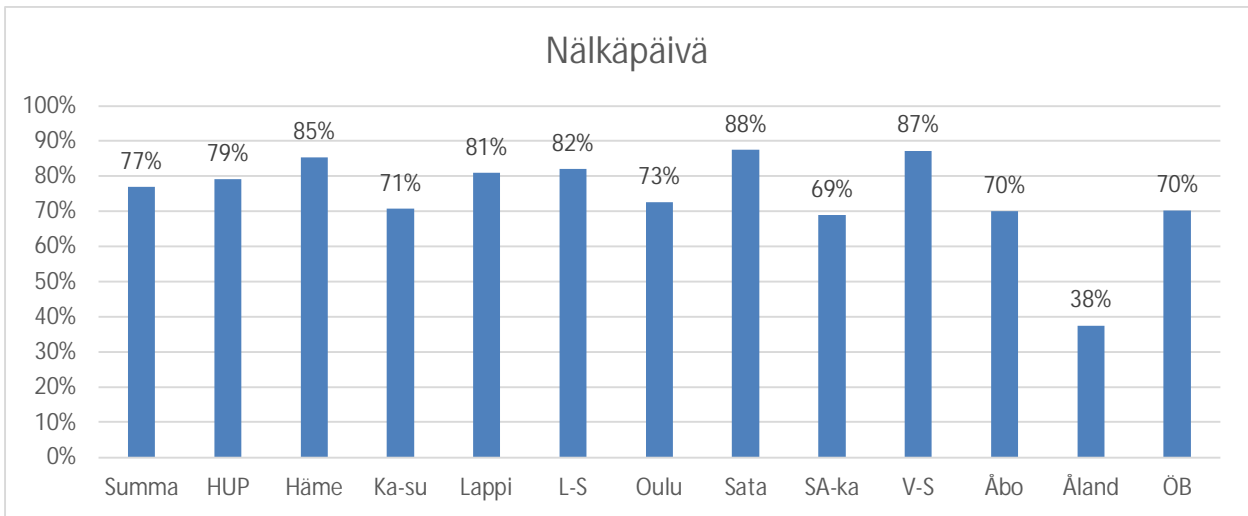


Osastot jotka osallistuneet kampanjoihin, keräyksiin tai muuhun varainhankintaan järjestämällä paikallista toimintaa

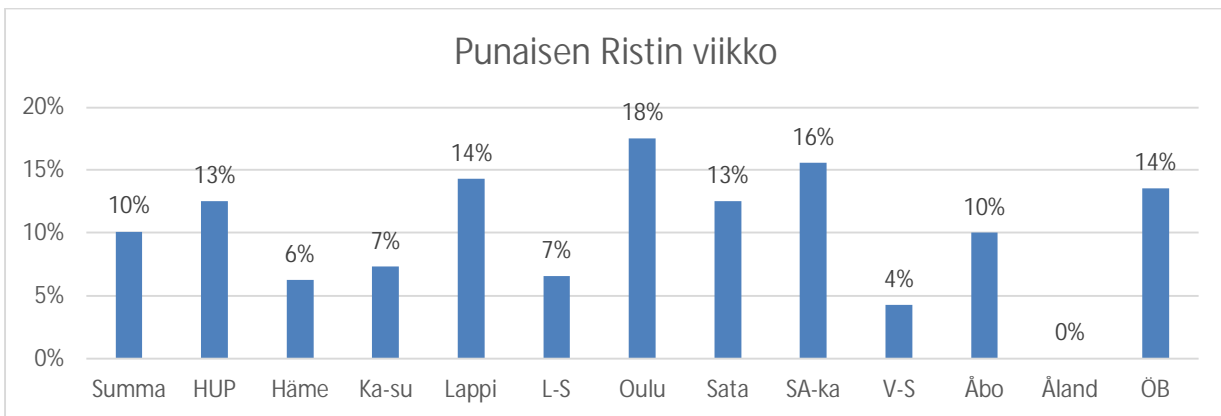
Kuvio 79 Osastot jotka olivat mukana Punaisen Ristin kampanjoissa



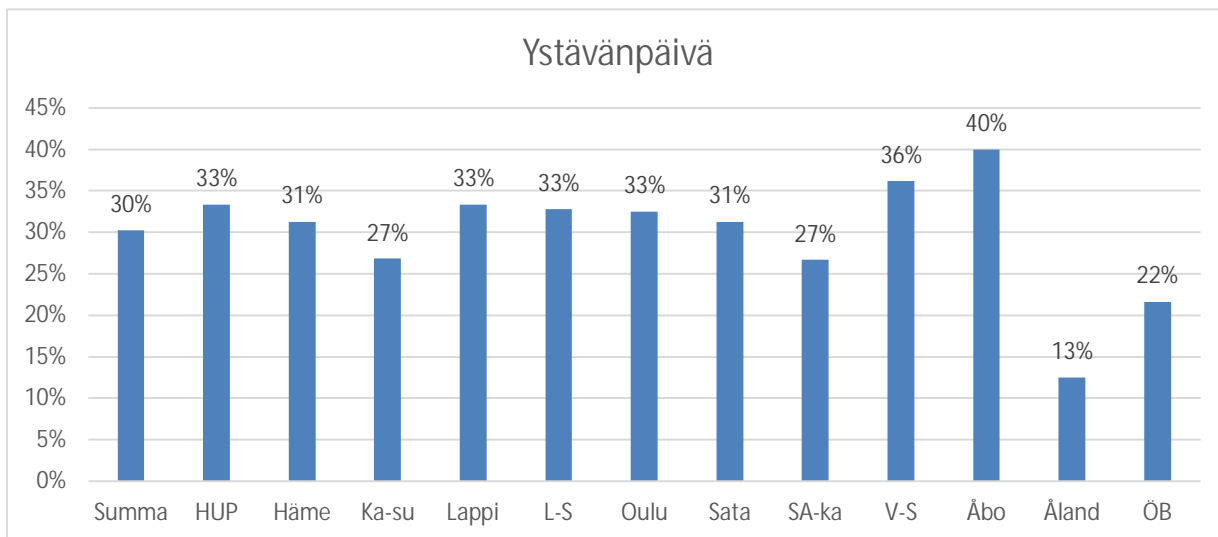
Kuvio 80 Osastot jotka toteuttivat Nälkäpäivän



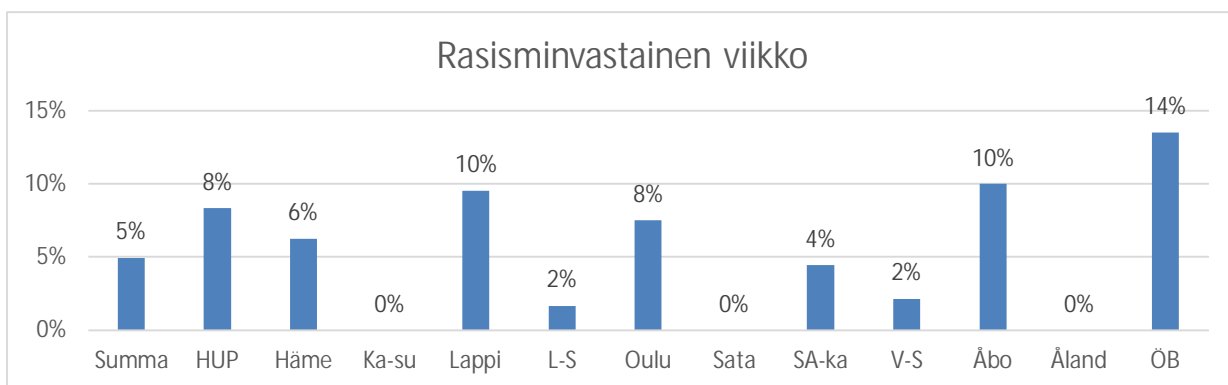
Kuvio 81 Kampanjoissa mukana olleet osastot Punaisen Ristin viikko



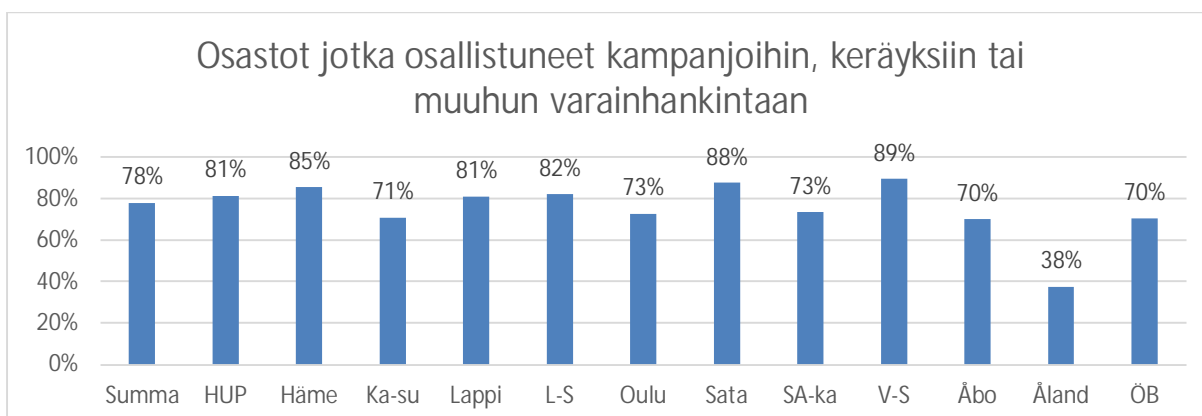
Kuvio 82 Osastot jotka toteuttivat Ystävänäpäivän



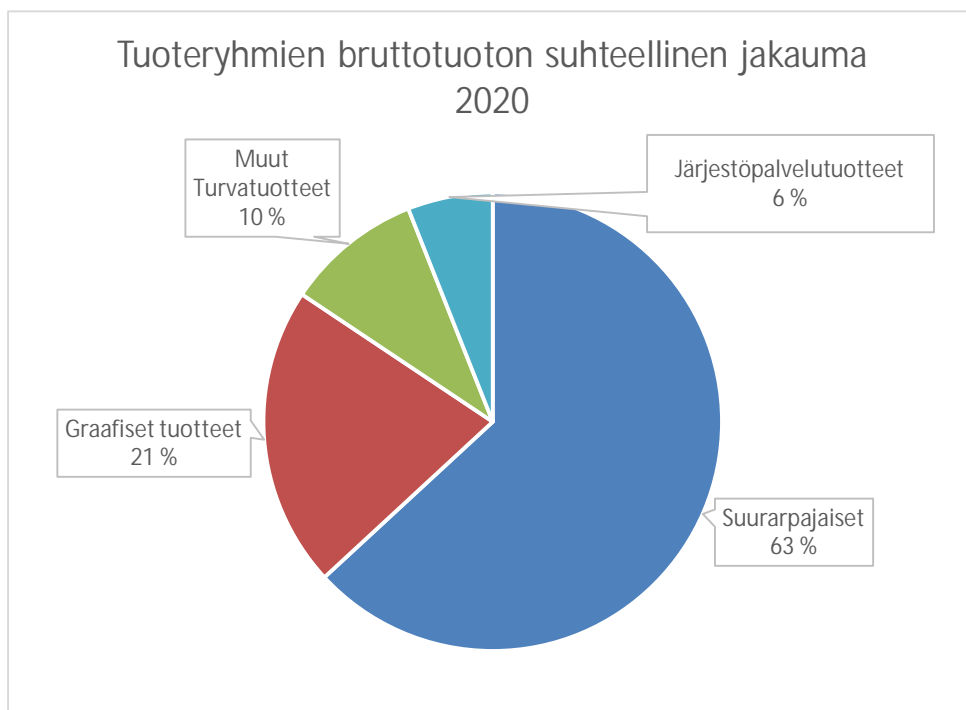
Kuvio 83 Osastot jotka toteuttivat Rasisminvastaisen viikon



Kuvio 84 Osastot jotka toteuttivat kampanjoita, keräyksiä tai muuta varainhankintaa



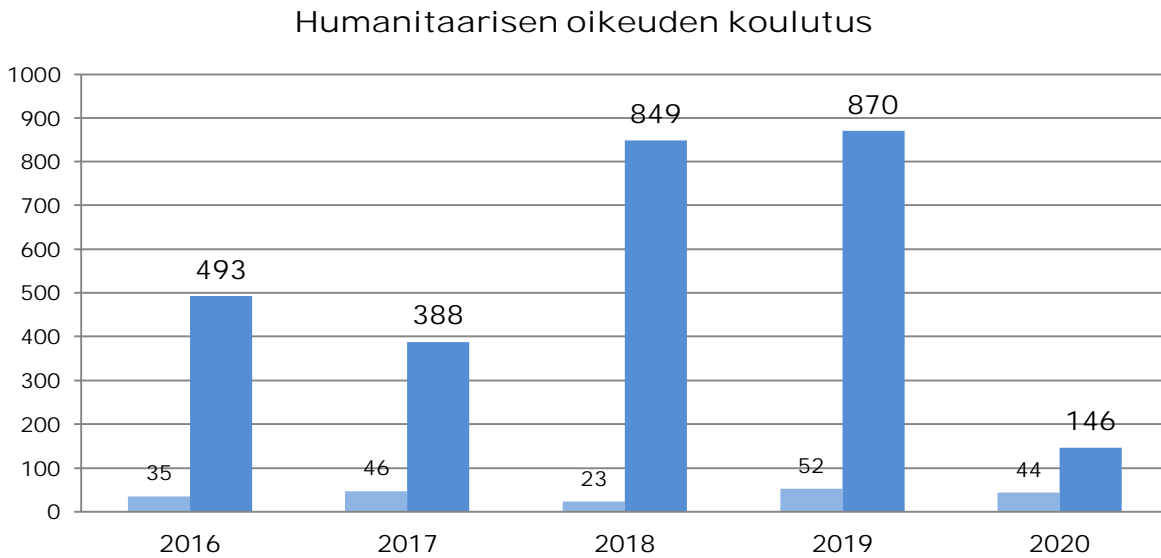
Kuvio 85 Tuoteryhmien bruttotuoton suhteellinen jakauma



Luku 9 KOULUTUKSET

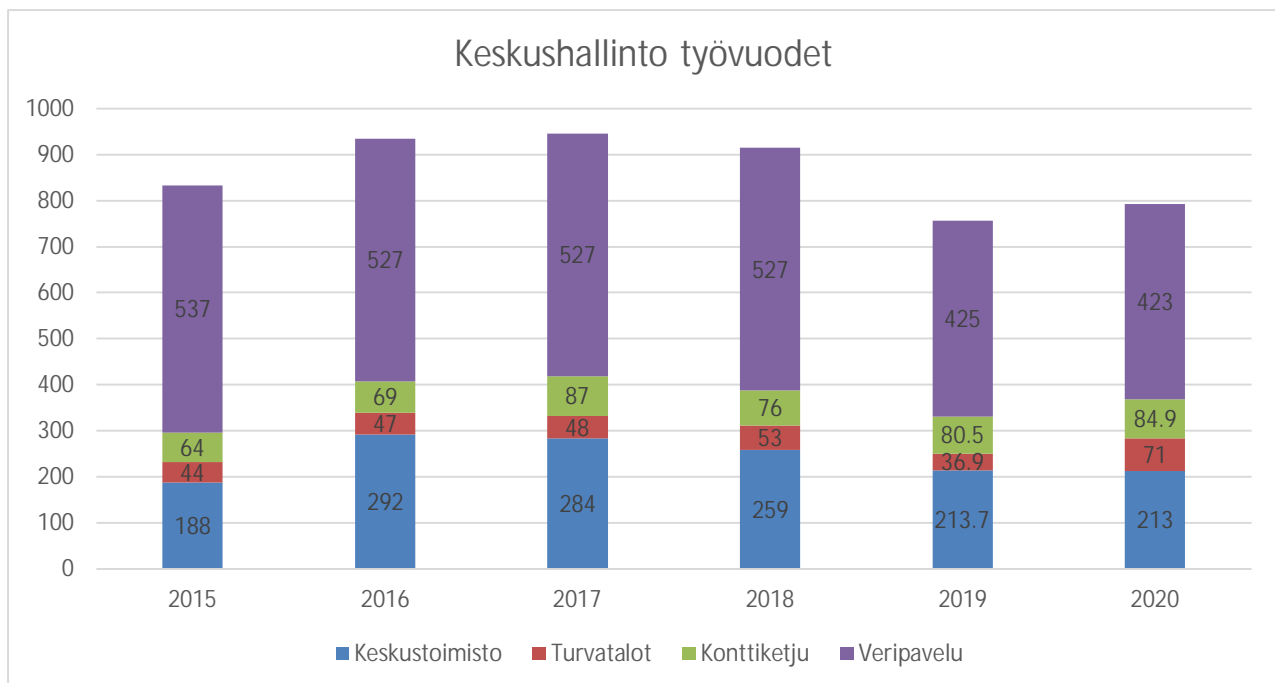
9.1 Humanitaarisen oikeuden koulutus

Kuvio 86 Humanitaarisen oikeuden koulutus



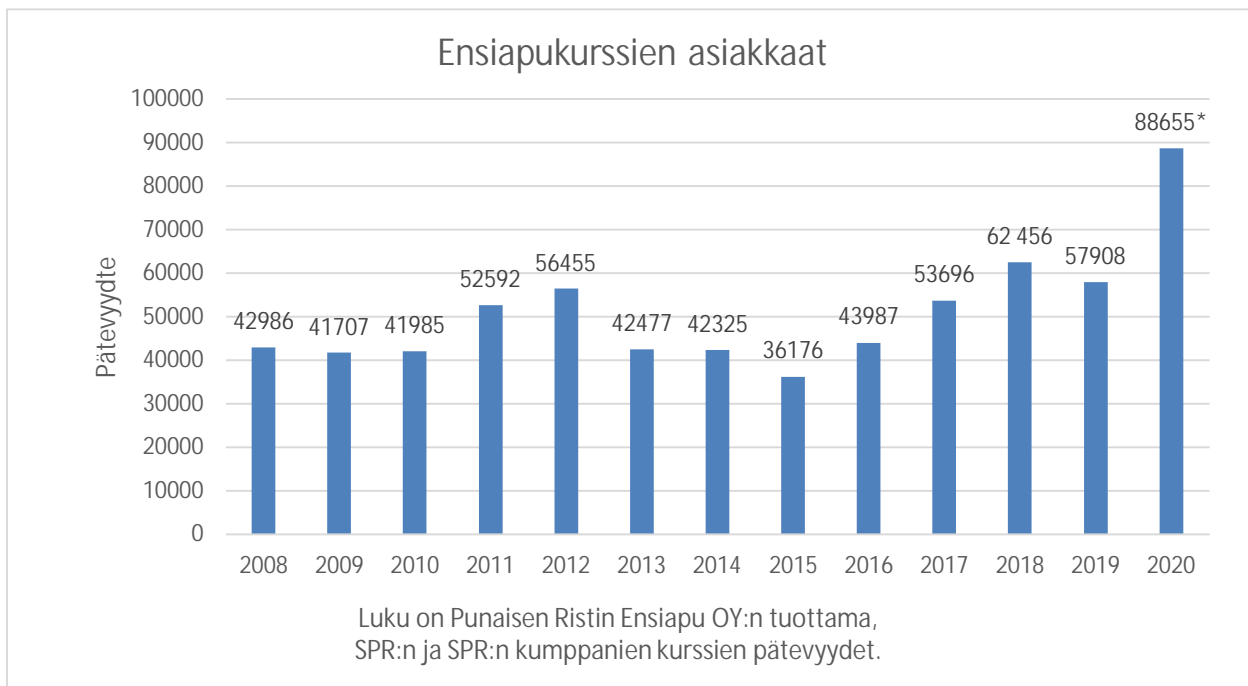
9.2. Keskushallinto työvuodet

Kuvio 87 Keskushallinto työvuodet



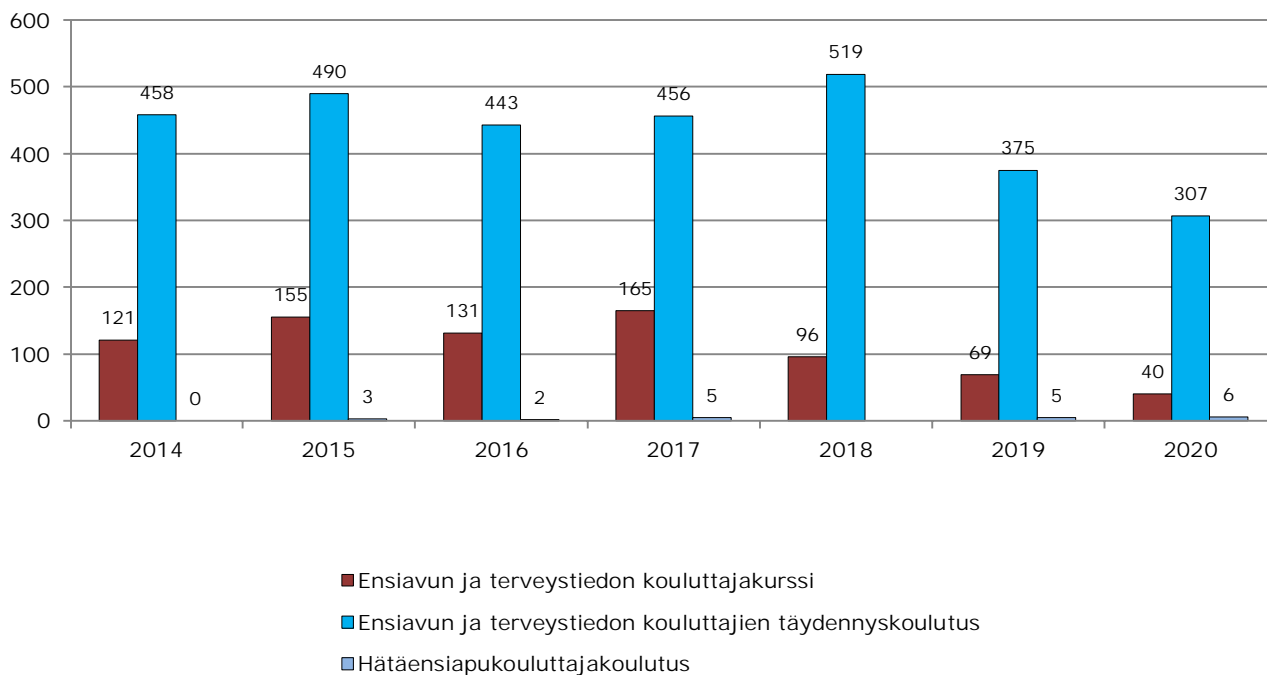
9.3 Ensiapukoulutus

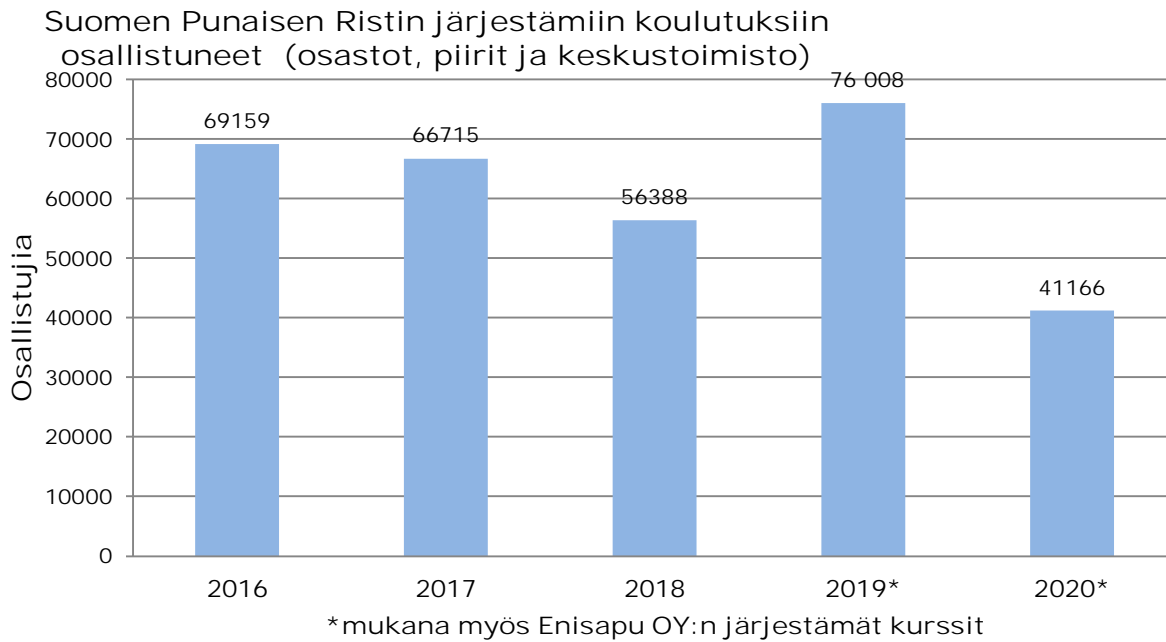
Kuvio 88 Ensiapukurssien asiakkaat



Kuvio 89 Ensiavun kouluttajakoulutuksiin osallistuneet

Ensiavun kouluttajakoulutuksiin osallistuneet





Liitteet

Piirikoonti ja Koulutustilastot

Piirikoonti perustuu toimintatilastokyselyyn joka lähetetään kaikille osastoille. Se perustuu luottamushenkilöiden kirjanpitoon ja arvioihin toiminnasta.

Piirit tarkistavat osastojen vastukset ja korjaavat niitä. Piirien korjauksen jälkeen ohjelmien ja yksiköiden vastavat korjaavat ja muuttavat lukuja tarvittaessa. Osa luvuista julkaistaan tässä tilastokirjassa. Samalla tavalla kootaan myös koulutustilasto

Osastot joissa monikulttuurista ystävöimintää?	52	13	5	4	1	5	4	2	8	4	2	1	3
Vapaaehtoisten määrä joista miehiä:	408	131	48	32	7	36	38	11	67	12	3	3	20
joista alle 29-vuotiaita	86	30	9	5	1	5	12	0	13	4	0	1	6
Kaikki asiakkaat yhteensä:	34	0	10	1	1	13	9	0	0	0	0	0	0
joista miehiä:	1233	483	145	133	2	44	156	80	46	47	10	4	83
joista alle 29-vuotiaita	350	125	47	22	0	17	64	10	13	18	3	1	30
joista miehiä:	374	145	41	51	0	15	35	19	21	16	3	3	25
Laitosystävöimintä													
Osastot joissa laitosystävöimintää	133	16	13	14	6	23	8	10	14	17	5	0	7
Laitosten määrä yhteensä	303	56	31	30	13	46	18	19	42	30	8	0	10
Asiakkaiden määrä	3462	494	212	761	122	570	268	184	326	321	56	0	148
Laitosystävöiminnan vapaaehtoisten ystävien määrä?	1024	173	83	164	38	186	61	58	76	127	35	0	23
joista miehiä:	149	25	19	17	4	27	10	5	11	23	6	0	2
joista alle 29-vuotiaita	14	4	1	1	2	3	3	0	0	0	0	0	0
Muu ystävöimintä													
Osastot joissa muuta ystävöimintää vapaaehtoisten ystävien määrä	80	11	11	9	4	13	5	7	6	11	3	0	0
joista miehiä:	862	139	106	208	26	134	18	49	43	104	30	0	5
joista alle 29-vuotiaita	148	26	43	41	3	11	1	2	2	16	3	0	0
Muu ystävöimintä asiakkaiden määrä	20	7	0	2	0	9	2	0	0	0	0	0	0
joista miehiä:	5059	471	136	2490	38	623	200	309	312	423	43	0	14
joista miehiä:	495	73	48	44	9	75	53	48	57	84	4	0	0
5.0 TERVEYDEN EDISTÄMINEN	SUMMA	HUP	Häme	Ka-su	Lappi	L-S	Oulu	Sata	SA-ka	V-S	Åbo	Åland	OB
Osastot joissa terveyden edistämisen toimintaa	101	13	13	8	4	9	11	16	13	10	4	0	0
Terveyspistetoiminta													
Osastot joissa terveystoimintaa?	53	4	7	4	2	6	4	10	6	8	2	0	0
Terveyspiste: Kiinteiden määrä	79	6	14	3	2	6	4	16	13	13	2	0	0
Liikkuvien määrä	13	2	0	1	0	1	3	2	3	1	0	0	0
Liikkuvat: paikkojen määrä	28	0	0	5	0	7	5	3	5	3	0	0	0
vapaaehtoisten määrä	249	17	36	7	3	34	34	31	34	51	2	0	0
Asiakkaiden määrä	3946	185	457	409	67	683	823	474	446	396	6	0	0
Terveystoimintaa kohdistettu työttömille	9	1	0	0	1	1	2	1	3	0	0	0	0
paperittomille	0	0	0	0	0	0	0	0	0	0	0	0	0
runsaasti päihteitä käyttäville	7	0	0	0	0	7	0	0	0	0	0	0	0
mielenterveyden häiriöistä kärsiville	7	0	0	0	0	7	0	0	0	0	0	0	0
maahanmuuttajille	0	0	0	0	0	0	0	0	0	0	0	0	0
Osastot joissa Ruoka-avun yhteydessä tehtävää terveystoimintaa	7	1	1	0	1	1	1	0	2	0	0	0	0
Seksuaaliterveystoiminta													
Osastot joissa seksuaaliterveystoimintaa	4	1	1	0	0	1	0	0	0	1	0	0	0
Osastot joissa seksuaaliterveyden toimintaryhmä	5	1	1	0	0	2	0	0	0	1	0	0	0
tapahtumien määrä	0	0	0	0	0	0	0	0	0	0	0	0	0
vapaaehtoisten määrä	33	0	20	0	0	12	0	0	0	1	0	0	0
joista alle 29-vuotiaita	19	0	15	0	0	3	0	0	0	1	0	0	0
tavoitettujen määrä	60	0	0	0	0	50	0	0	0	10	0	0	0
joista alle 29-vuotiaita	34	0	0	0	0	25	0	0	0	9	0	0	0
Päihdetyö													
Osastot joissa päihdetyötä	1	0	0	0	0	1	0	0	0	0	0	0	0
joissa päihdetyön toimintaryhmä	1	0	0	0	1	0	0	0	0	0	0	0	0
tapahtumien määrä	67	24	22	0	0	10	0	0	0	11	0	0	0
vapaaehtoisten määrä	50	20	21	0	0	0	0	0	0	9	0	0	0
joista miehiä:	11	6	3	0	0	0	0	0	0	2	0	0	0
joista alle 29 vuotiaita	11	0	9	0	0	0	0	0	0	2	0	0	0
tavoitettujen määrä	1721	219	1454	0	0	18	0	0	0	30	0	0	0
Ruoka-apu													
Osastossa ruoka-aputoimintaa	67	8	10	5	3	3	10	14	10	4	0	0	0
vapaaehtoisten määrä	662	62	168	59	7	21	122	117	52	54	0	0	0
joista miehiä	159	15	31	18	2	4	27	35	15	12	0	0	0
joista alle 29-vuotiaita	69	4	45	1	0	0	9	0	5	5	0	0	0
ruoka-avunsaajien määrä	12953	1507	1901	2199	50	339	3608	1858	1181	310	0	0	0
tapaturmien ehkäisytyö													
Osastot joissa koti- ja vapaa-ajan tapaturmien ehkäisytyötä	27	3	4	3	1	1	2	3	5	4	1	0	0
vapaaehtoisten määrä	87	21	13	7	6	1	2	4	13	20	0	0	0
joista miehiä	10	6	0	0	0	0	0	0	2	2	0	0	0
joista alle 29 vuotiaita	0	0	0	0	0	0	0	0	0	0	0	0	0
tavoitettujen määrä	1462	231	497	248	6	0	15	203	178	84	0	0	0
7.0 HUMANITARINEN JA KANSAINVÄLINEN TOIMINTA	SUMMA	HUP	Häme	Ka-su	Lappi	L-S	Oulu	Sata	SA-ka	V-S	Åbo	Åland	OB
Osastot joissa Humanitaarista tai Kansainvälistä toimintaa	10	1	1	1	0	1	0	0	3	1	0	0	2
vapaaehtoisten määrä	143	15	40	1	0	0	0	0	62	3	0	0	22
joista miehiä:	38	5	5	1	0	0	0	0	26	0	0	0	1
Kotoutumisen tuki													
osastot joissa kotoutumista tukevaa vapaaehtoistoimintaa	68	20	10	8	1	5	5	2	7	3	3	0	4
VAPAAEHTOISTEN määrä yhteensä	158	23	36	14	0	8	17	5	24	31	0	0	0
joista ohjaajia	87	13	13	4	0	6	10	0	10	31	0	0	0
joista alle 29-vuotiaita	17	0	1	3	0	0	7	0	0	6	0	0	0
OSALLISTUJIIEN määrä yhteensä	512	40	63	22	0	27	60	8	50	242	0	0	0
joista maahan muuttaneita	492	40	63	15	0	24	50	8	50	242	0	0	0
joista miehiä	240	10	10	12	0	6	15	2	25	160	0	0	0
joista alle 29-vuotiaita	185	3	17	16	0	10	10	4	37	88	0	0	0
Kiintiöpakolaisten vastaanotto													
VAPAAEHTOISTEN määrä yhteensä	195	37	51	28	0	1	13	9	21	0	4	0	31
joista ohjaajia	53	8	16	9	0	0	9	0	8	0	2	0	1
joista alle 29-vuotiaita	14	6	1	6	0	0	0	0	0	0	0	0	1
OSALLISTUJIIEN määrä yhteensä	292	53	43	67	0	0	30	0	80	0	6	0	13
joista maahan muuttaneita	261	48	35	67	0	0	16	0	85	0	10	0	0
joista miehiä	72	22	18	9	0	0	2	0	16	0	3	0	2
joista alle 29-vuotiaita	140	20	20	43	0	0	3	0	50	0	3	0	1
Kielikerhotoimintaa													
VAPAAEHTOISTEN määrä yhteensä	149	70	34	4	0	0	5	0	17	13	1	0	5

joista ohjaajia	118	62	14	9	0	0	5	0	17	10	1	0	0
joista alle 29-vuotiaita	6	0	5	0	0	0	0	0	0	1	0	0	0
OSALLISTUJUIEN määrä yhteensä	1331	381	561	18	0	0	241	0	13	76	11	0	30
joista maahan muuttaneita	1007	254	372	18	0	0	241	0	13	76	8	0	25
joista miehiä	327	56	199	7	0	0	0	0	8	41	6	0	10
joista alle 29-vuotiaita	250	64	119	12	0	0	0	0	7	40	0	0	8
Kansainvälinen klubi tai ryhmä													
VAPAAEHTOISTEN määrä yhteensä	111	63	17	1	0	4	11	2	11	0	0	0	2
joista ohjaajia	72	30	17	0	0	2	11	1	9	0	0	0	2
joista alle 29-vuotiaita	9	2	3	0	0	0	1	0	3	0	0	0	0
OSALLISTUJUIEN määrä yhteensä	976	428	69	2	0	156	65	162	80	0	0	0	14
joista maahan muuttaneita	713	335	55	0	0	14	50	162	83	0	0	0	14
joista miehiä	165	49	10	0	0	1	20	67	15	0	0	0	3
joista alle 29-vuotiaita	230	73	15	0	0	2	15	71	50	0	0	0	4
Asumisapu- tai Arjen apu -toiminta													
VAPAAEHTOISTEN määrä yhteensä	214	76	39	28	5	4	5	14	8	19	6	0	10
joista ohjaajia	59	15	20	8	0	0	5	0	8	1	1	0	1
joista alle 29-vuotiaita	29	7	5	5	2	0	2	0	0	8	0	0	0
OSALLISTUJUIEN määrä yhteensä	461	221	73	47	0	0	10	33	18	2	46	0	11
joista maahan muuttaneita	360	159	73	33	0	0	10	10	18	2	50	0	5
joista miehiä	181	107	30	14	0	0	0	4	5	1	12	0	8
joista alle 29-vuotiaita	189	90	24	19	0	0	0	14	11	0	31	0	0
Monikulttuuriset leirit ja retket													
VAPAAEHTOISTEN määrä yhteensä	39	2	3	9	0	5	15	0	3	0	2	0	0
joista ohjaajia	23	2	0	9	0	5	3	0	3	0	1	0	0
joista alle 29-vuotiaita	6	0	1	3	0	0	2	0	0	0	0	0	0
OSALLISTUJUIEN määrä yhteensä	207	33	75	18	0	17	27	0	15	0	22	0	0
joista maahan muuttaneita	181	70	50	14	0	0	12	0	15	0	20	0	0
joista miehiä	44	15	10	10	0	0	4	0	0	0	5	0	0
joista alle 29-vuotiaita	102	15	35	13	0	8	3	0	8	0	20	0	0
Muu kotoutumista tukeva toiminta (esim. käsityö- ja kokkauskerhot, liikuntaryhmät jne.):													
VAPAAEHTOISTEN määrä yhteensä	105	22	37	12	0	0	22	0	2	6	4	0	0
joista ohjaajia	36	9	6	6	0	0	11	0	2	1	1	0	0
joista alle 29-vuotiaita	3	0	0	0	0	0	3	0	0	0	0	0	0
OSALLISTUJUIEN määrä yhteensä	390	49	83	6	0	0	112	0	50	20	70	0	0
joista maahan muuttaneita	248	42	29	6	0	0	51	0	50	20	50	0	0
joista miehiä	44	7	11	0	0	0	6	0	0	0	20	0	0
joista alle 29-vuotiaita	144	17	22	0	0	0	12	0	50	3	40	0	0
Osastot jotka tekevät yhteistyötä muiden kanssa kotoutumisen tuessa?	44	13	7	3	1	1	3	2	6	1	2	0	5

7.6 PAPERITTOMIEN TUKEMINEN	Summa	HUP	Häme	Ka-su	Lappi	L-S	Oulu	Sata	SA-ka	V-S	Åbo	Åland	OB
osastot joissa paperittomia tukevaa	13	1	2	0	0	1	1	1	4	2	0	0	1
kuinka monta paperitonta on osallistunut toimintaan	21	0	2	0	0	1	0	8	9	0	0	0	1
ohjattu tai saatettu viranomaisten palveluihin	10	0	0	0	0	1	0	3	6	0	0	0	0
ohjattu 3. sektorin palveluihin	9	0	0	0	0	1	0	3	5	0	0	0	0
annettu henkistä tukea	18	0	0	0	0	1	0	8	9	0	0	0	0
annettu materiaalista tukea(suoja, ruoka, vaatteet, hygienia, muu)	9	0	2	0	0	1	0	2	3	0	0	0	1
muu neuvonta	12	0	0	0	0	0	0	8	4	0	0	0	0

8.0 NUORISO	Summa	HUP	Häme	Ka-su	Lappi	L-S	Oulu	Sata	SA-ka	V-S	Åbo	Åland	OB
osastot joissa ollut nuorisotoimintaa	73	19	10	3	1	5	3	6	10	9	2	0	5
vapaaehtoisten määrä yhteensä	463	206	102	6	3	19	12	12	21	73	1	0	8
joista miehiä:	87	37	29	1	0	5	2	2	2	6	0	0	3
joista alle 29-vuotiaita	162	37	52	3	0	15	8	5	3	38	0	0	1
Reddie Kids ja muut lastenkerhot													
osastot joissa toimii lasten kerho (esimerkiksi Reddie Kids-kerho)	20	0	7	0	0	1	1	0	4	5	1	0	1
Reddie Kids kerhojen määrä	17	0	6	0	0	1	1	0	4	5	0	0	0
muut lasten kerhot	6	1	1	0	0	1	0	0	0	1	1	0	1
kerholaisten määrä	248	7	72	0	0	13	0	0	58	66	12	0	20
joista poikia	90	0	27	0	0	4	0	0	19	22	8	0	10
Ohjaajien määrä	53	1	19	0	0	3	0	0	8	20	1	0	1
joista alle 29-vuotiaita	58	7	18	0	0	0	0	0	3	18	12	0	0
Nuorisoryhmät													
osastot joissa toimii nuorisoryhmä	16	4	2	1	0	3	1	2	0	2	1	0	0
Rymien määrä	24	10	2	1	0	3	1	2	0	4	1	0	0
osallistujien määrä	250	134	6	8	0	15	50	10	0	27	0	0	0
joista poikia	72	59	2	1	0	5	0	2	0	3	0	0	0
Ohjaajien määrä	63	31	4	1	0	4	6	2	0	15	0	0	0
joista alle 29-vuotiaita	94	61	3	0	0	6	3	11	0	10	0	0	0
Muu nuorisotyö													
Osastot joissa muuta nuorisotyötä	31	11	5	3	0	1	3	0	4	1	1	0	2
Leirit													
osastot joissa lasten tai nuorten leirejä	6	0	3	0	0	0	2	0	0	0	0	0	1
Leirien määrä	7	0	4	0	0	0	2	0	0	0	0	0	1
Osallistujien määrä	59	0	41	0	0	0	18	0	0	0	0	0	0
joista poikia	22	0	15	0	0	0	7	0	0	0	0	0	0
Vapaaehtoisten määrä	21	0	14	0	0	0	7	0	0	0	0	0	0
joista alle 29-vuotiaita	15	0	12	0	0	0	3	0	0	0	0	0	0
Läksykerhot													
osastot joissa Läksykerho	21	12	1	3	0	0	1	0	0	2	1	0	1
Läksykerhojen määrä	40	22	6	6	0	0	0	0	0	3	2	0	1
osallistujat ja vapaaehtoiset yhteensä	227	148	32	12	0	0	4	0	0	22	7	0	2
joista miehiä	34	17	12	0	0	0	1	0	0	3	0	0	1
joista alle 29-vuotiaita	51	27	17	2	0	0	3	0	0	2	0	0	0
Osallistujien määrä	1465	630	679	41	0	0	12	0	0	84	12	0	7
joista poikia	631	268	306	22	0	0	6	0	0	24	4	0	1
Nallesairaalat													
osastot joissa Nallesairaaloita	14	4	3	2	0	2	0	0	3	0	0	0	0
Nallesairaalojen määrä	24	4	7	4	0	3	0	1	5	0	0	0	0
Vapaaehtoisten määrä	49	15	7	4	0	6	0	2	15	0	0	0	0
joista alle 29 vuotiaita	3	0	0	1	0	1	0	0	1	0	0	0	0
Osallistujien määrä	1001	500	87	205	0	47	0	20	142	0	0	0	0

Osastot jotka käyttävät digitaalisia palveluja													
Rednet	299	34	35	30	15	42	26	23	31	33	4	3	23
Webbisivut muualla kuin Rednetissä	15	5	3	2	1	1	1	0	0	0	1	0	1
Facebook	266	37	40	21	12	31	25	16	28	23	8	6	19
Twitter	10	3	3	1	0	1	0	0	0	2	0	0	0
Instagram	64	13	12	2	3	13	5	1	3	8	2	0	2
Sähköpostilistat	187	24	25	15	8	22	18	16	16	27	4	2	10
Oma	207	26	23	17	10	24	22	20	19	15	6	0	25
Muu (täsmennä)	96	11	10	14	6	18	9	7	5	6	1	2	7
Kummitoiminta													
Osastot joissa tehty toiminnan itsearviointi	142	14	16	13	9	24	16	16	13	12	3	1	5
Osastot joihin kummi ollut yhteydessä	258	35	37	15	20	10	26	30	26	28	8	3	20

OSASTOJEN JA PIIRIEN KOULUTUS 2020

	Yhteensä	Helsingin ja Uudenmaan piiri	Hämeen piiri	Kaakkois-Suomen piiri	Lapin piiri	Länsi-Suomen piiri	Oulun piiri	Satakunnan piiri	Savo-Karjalan piiri	Varsinais-Suomen piiri	Åbolands distrikt	Ålands distrikt	Osterbottens svenska distrikt
ENSIAPUKOULUTUS		HUP	Häme	Ka-Su	Lappi	L-S	Oulu	Sata	Sa-Ka	Va-Su	Åb	Ål	Ös
EA 1	72	4	46	1	6	3	4	3	3	2			
Osallistujat	693	55	408	11	62	36	27	38	26	30			
EA 1 - MUU JÄRJESTÄJÄ	10	1			9								
Osallistujat	93	3			90								
EA 2	5		2		1		1	1					
Osallistujat	58		32		2		18	6					
EA 2 - MUU JÄRJESTÄJÄ	0												
Osallistujat	0												
Hätäea 8 t.	22		16				2	1	2	1			
Osallistujat	146		74				24	15	23	10			
Hätäea 8 t. - MUU JÄRJESTÄJÄ	0												
Osallistujat	0												
Hätäea 5-7 t.	0												
Osallistujat	0												
Hätäea 5-7 t. - MUU JÄRJESTÄJÄ	0												
Osallistujat	0												
Hätäea 4 t.	32		22	2	3			3	2				
Osallistujat	302		204	15	32			29	22				
Hätäea 4 t. - MUU JÄRJESTÄJÄ	0												
Osallistujat	0												
Peruselvytyskurssi 4 t.	0												
Osallistujat	0												
Peruselvytyskurssi 4 t. - MUU JÄRJESTÄJÄ	0												
Osallistujat	0												
SPR Turvapassi	0												
Osallistujat	0												
Turvapassi Kertaus	0												
Osallistujat	0												
Ammattikouluttajan ensiapukurssi	0												
Osallistujat	0												
Ryhmänjohtajan peruskurssi	0												
Osallistujat	0												
Ensiapukurssi EA 3	0												
Osallistujat	0												
Ensiapupäivystäjien jatkokoulutus:	11	11											
Osallistujat	164	164											
Ensiapupäivystäjän peruskurssi	14	7		1		4	1	1					
Osallistujat	143	94		2		22	18	7					
Ensiavaste peruskurssi	0												
Osallistujat	0												
Rinnepäivystyksen peruskurssi	0												
Osallistujat	0												
Rinnepäivystys kertauskurssi	0												
Osallistujat	0												
Lapsi ja tapaturma -kurssi	1						1						
Osallistujat	9						9						
Auttajakurssi	14	5				3	1	2	2	1			
Osallistujat	134	54				20	17	20	14	9			
Muu ea -koulutus 1-3 tuntia	131	33	2	11		53	9	11		3	9		
Osallistujat	1673	652	10	192		485	82	164		31	57		

Muu ea -koulutus yli 3 tuntia	1	1												
Osallistujat	10	10												
EA SPRn järjestämä yhteensä	303	61	88	15	10	64	18	22	9	7	9	0	0	
Osallistujat yhteensä	3332	1029	728	220	96	572	186	279	85	80	57	0	0	
EA MUU JÄRJESTÄJÄ	10	1	0	0	9	0	0	0	0	0	0	0	0	
Osallistujat yhteensä	93	3	0	0	90	0	0	0	0	0	0	0	0	
HENKINEN TUKI	YHTEENSÄ	HUP	Häme	Ka-Su	Lappi	L-S	Oulu	Sata	Sa-Ka	Va-Su	Åb	Äl	Ös	
Henkisen tuen peruskurssi	28	7	3	1	1	4	3	4		2		1		2
Osallistujat	394	130	37	15	20	33	37	68		21		6		27
Henkisen tuen jatkokurssi	7	1	2			1		3						
Osallistujat	90	24	30			8		28						
Henkinen tuki: Purkukoulutus 4h	0													
Osallistujat	0													
Henkinen tuki: kotimaan avun peruskurssi	7					2	5							
Osallistujat	96					15	81							
Muu henkisen tuen koulutus yli 3t	2	1	1											
Osallistujat	33	17	16											
Henkisen tuen koulutusten lukumäärä	44	9	6	1	1	7	8	7	0	2	1	0	2	
Osallistujat yhteensä	613	171	83	15	20	56	118	96	0	21	6	0	27	
HUMANITAARINEN OIKEUS	YHTEENSÄ	HUP	Häme	Ka-Su	Lappi	L-S	Oulu	Sata	Sa-Ka	Va-Su	Åb	Äl	Ös	
Humanitaarisen oikeuden info	3											3		
Osallistujat	26											26		
Humanitaarisen oikeuden peruskurssi	4		2									1		1
Osallistujat	92		52									20		20
Humanitaarisen oikeuden jatkokurssi: "Lapset ja sota"	1									1				
Osallistujat	13									13				
Muu humanitaarisen oikeuden koulutus 1-3 t	0													
Osallistujat	0													
Muu humanitaarisen oikeuden koulutus yli 3 t	0													
Osallistujat	0													
Mitä merkin takana 1-2 t (info)	0													
Osallistujat	0													
Humanitaarinen oikeus yhteensä	8	0	2	0	0	0	0	0	0	1	4	0	1	
Osallistujat yhteensä	131	0	52	0	0	0	0	0	0	13	46	0	20	
JÄRJESTÖKOULUTUS	YHTEENSÄ	HUP	Häme	Ka-Su	Lappi	L-S	Oulu	Sata	Sa-Ka	Va-Su	Åb	Äl	Ös	
Punaisen Ristin Peruskurssi:Punainen Risti tutuksi tms	52	7	9	5				8	1	21		1		
Osallistujat	552	55	66	32				70	12	247		70		
Luottamushenkilökoulutus osastoille	16	1	3	4			1	1	3	1		2		
Osallistujat	206	19	14	46			8	56	27	12		24		
Nälkäväiväkerääjäinfo:	15		3				3	3		3		2		1
Osallistujat	476		57				190	38		40		136		15
Piirin hallituksen koulutus	8	1				4			1	2				
Osallistujat	45	3				21			3	18				
Hei- vuorovaikutustaidot	0													
Osallistujat	0													
Muu järjestökoulutus 1-3 t	122	28	2	6		7	7	28		19		23		2
Osallistujat	2478	1185	22	71		43	93	429		295		323		17
Muu järjestökoulutus yli 3 t	12	4	3			2			3					
Osallistujat	716	381	281			9			45					
Järjestökoulutus yhteensä	225	41	20	15	0	13	11	40	8	46	28	0	3	
Osallistujat yhteensä	4473	1643	440	149	0	73	291	593	87	612	553	0	32	
MONIKULTTUURISUUS	YHTEENSÄ	HUP	Häme	Ka-Su	Lappi	L-S	Oulu	Sata	Sa-Ka	Va-Su	Åb	Äl	Ös	

Makupaloja monikulttuurisuudesta	0													
Osallistujat	0													
Moninaisuus vapaaehtoisminnassa	4	1						1		2				
Osallistujat	41	28						5		8				
Kotoutumisen tukena	14		3	1	1		6	1	1	1				
Osallistujat	128		32	20	8		51	7	5	5				
Rasisminvastaisen kampanjan esittely/info 2 t	13	2		5			6							
Osallistujat	206	34		52			120							
Tulijan ystävänä ja tukena -pikakoulutus 3 t	21	3	2	1			3	8	2		2			
Osallistujat	211	39	47	20			24	63	8		10			
Tulijan ystävänä ja tukena- peruskurssi 7 t	0													
Osallistujat	0													
Paperittomat ja Punainen Risti	9	1						4		3				1
Osallistujat	247	19						192		24				12
Vapaaehtoisten voimavarapäivä ja -valmennus	2					1	1							
Osallistujat	20					5	15							
Muu monikulttuurisuuskoulutus 1-3 t	36	3				4	17	6		3				3
Osallistujat	654	48				249	142	168		22				25
Muu monikulttuurisuuskoulutus 3 t	6	1				1	1			1			1	1
Osallistujat	337	8				108	8			9			190	14
Monikulttuurisuus, yhteensä	105	11	5	7	1	9	39	14	1	12	0	1	5	
Osallistujat yhteensä	1844	176	79	92	8	386	399	380	5	78	0	190	51	
NUORISOTOIMINTA	YHTEENSÄ	HUP	Häme	Ka-Su	Lappi	L-S	Oulu	Sata	Sa-Ka	Va-Su	Åb	ÅI	Ös	
Nuorisotoiminnan info- koulutus	0													
Osallistujat	0													
Reddie Kids- ohjaajakoulutus	3	2	1											
Osallistujat	17	6	11											
Leiriohjaajankoulutus	0													
Osallistujat	0													
Leiripomokoulutus	1									1				
Osallistujat	1									1				
Läksyhjelpiohjaajakoulutus	6	3					1			2				
Osallistujat	78	28					29			21				
Muu nuorisokoulutus 1-3 t	16	1				8				7				
Osallistujat	85	6				32				47				
Muu nuorisokoulutus yli 3 t	3	1							2					
Osallistujat	35	8							27					
Nuorisokoulutus, yhteensä	29	7	1	0	0	8	1	0	2	10	0	0	0	
Osallistujat yhteensä	216	48	11	0	0	32	29	0	27	69	0	0	0	
YSTÄVÄTOIMINTA	YHTEENSÄ	HUP	Häme	Ka-Su	Lappi	L-S	Oulu	Sata	Sa-Ka	Va-Su	Åb	ÅI	Ös	
Ystävätoiminnan info	18		1	1	1	2		9		2	2			
Osallistujat	219		12	10	6	17		69		20	85			
Ystävätoiminnan uusi peruskurssi tai lyhytkurssi 3 t	123	24	19	5	1	23	13	5	5	10	15		3	
Osallistujat	1323	281	198	48	6	341	136	34	61	86	92		40	
Ystävätoiminnan uusi jatkokurssi 6 t	11		1			8	1		1					
Osallistujat	125		6			92	19		8					
Vankilavierailijan kurssi	1		1											
Osallistujat	5		5											
Ystävälittäjän peruskurssi	0													
Osallistujat	0													
Perehdytys ruoka-avun vapaaehtoisille	17		1				6	7		1	2			
Osallistujat	233		15				80	127		1	10			
Ystävänä palvelutalossa tai sairaalassa	3					1					2			
Osallistujat	29					8					21			
Ulkoiluystävän peruskurssi	3										3			

Osallistujat	34										34		
Muu sosiaalipalvelu- tai ystävöiminnan koulutus 1-3t:	108	12	5			37	3	9		15	27		
Osallistujat	1145	168	69			284	24	198		96	306		
Muu sosiaalipalvelu- tai ystävöiminnan koulutus yli 3t	16	8	3					2		3			
Osallistujat	168	85	29					44		10			
Ystävöiminta, yhteensä	300	44	31	6	2	71	23	32	6	31	51	0	3
Osallistujat yhteensä	3281	534	334	58	12	742	259	472	69	213	548	0	40
TERVEYDEN EDISTÄMINEN	YHTEENSÄ	HUP	Häme	Ka-Su	Lappi	L-S	Oulu	Sata	Sa-Ka	Va-Su	Åb	Ål	Ös
Koti- ja vapaa-ajan tapaturmat, luento	5	1						2		2			
Osallistujat	42	10						26		6			
HIV/seksuaaliterveys peruskurssi	0												
Osallistujat	0												
Hoito ja huolenpito kotona- kurssi	2	1								1			
Osallistujat	30	10								20			
Päihdeneuvojakurssi:	0												
Osallistujat	0												
Varhaisen puuttumisen kurssi	1							1					
Osallistujat	10							10					
Ystävänä omaishoitoperheessä	0												
Osallistujat	0												
Turvakoutsi-koulutus	0												
Osallistujat	0												
Ensiaputaitoja omaishoitajille ja ikäihmisille	4	1						3					
Osallistujat	88	32						56					
Muu terveyden edistämiseen liittyvä koulutus1-3 t	24		2	2		4		6		3	7		
Osallistujat	307		38	38		32		72		45	82		
Muu terveyden edistämiseen liittyvä koulutus yli 3t	5							2		3			
Osallistujat	31							21		10			
Terveyden edistäminen	129	35	2	2	0	4	0	70	0	9	7	0	0
Osallistujat yhteensä	532	52	40	40	0	36	0	191	0	84	89	0	0
VAPEPA	YHTEENSÄ	HUP	Häme	Ka-Su	Lappi	L-S	Oulu	Sata	Sa-Ka	Va-Su	Åb	Ål	Ös
Vapepa tutuksi-info:	41		6			20	1	6	8				
Osallistujat	677		86			322	20	82	167				
Vapepan peruskurssi	31	5	3				8	2	10	2	1		
Osallistujat	603	136	54				137	38	161	56	21		
Ensihuollon peruskurssi	17	1	4			3	6		3				
Osallistujat	234	17	66			19	79		53				
Etsinnän peruskurssi	37	3	4		1	11	7	4	5				2
Osallistujat	682	69	74		15	198	116	72	68				70
Viestin peruskurssi	6	1	2			2	1						
Osallistujat	81	20	33			14	14						
Maastajohtajakurssi	1							1					
Osallistujat	13							13					
Osaston valmius- ja varautuminen -kurssi	6						5	1					
Osallistujat	93						81	12					
Valmiuspäivystäjäkurssi	5		2				3						
Osallistujat	54		22				32						
Valmiussuunnittelukurssi	1							1					
Osallistujat	0												
Vapepa-johtajakoulutus	0												
Osallistujat	0												
Muu valmiuskoulutus yli 1- 3t:	71	4	3		1	19	11	8	2	15	7		1
Osallistujat	1492	77	70		10	460	141	120	10	545	59		
Muu valmiuskoulutus yli 3t:	7	1					1		1	3	1		
Osallistujat	177	6					31		18	108	14		
Vapepa, yhteensä	223	15	24	0	2	55	43	23	29	20	9	0	3

Osallistujat yhteensä	4106	325	405	0	25	1013	651	337	477	709	94	0	70
	YHTEENSÄ	HUP	Häme	Ka-Su	Lappi	L-S	Oulu	Sata	Sa-Ka	Va-Su	Åb	ÅI	Ös
Muu koulutus:	122	122	122	122	122	122	122	122	122	122	122	122	122
Osallistujat	1694	1694	1694	1694	1694	1694	1694	1694	1694	1694	1694	1694	1694
SPR koulutusten lukumäärä (ei KT)	1366	223	179	46	16	231	143	208	55	138	109	1	17
Osallistujat	18528	3978	2172	574	161	2910	1933	2348	750	1879	1393	190	240
SPR kaikki myös KT	1488	345	301	168	138	353	265	330	177	260	231	123	139
Osallistujat	20222	5672	3866	2268	1855	4604	3627	4042	2444	3573	3087	1884	1934
SPR kaikki osallistujat (ei EA-sert)	1488												
SPR kaikki kurssit (ei EA-sert)	20222												

ENSIAPUKOULUTUS SERTIFIOIDUT KURSSIT PUNAISEN RISTIN ENSIAPU OY					
Organisaatio	Muut kumppanit	Punainen Risti Ensiapu	Punainen Risti Ensiapu KO	Piirit ja osastot	Yhteensä
Hätäensiapu 4 t	891	393	51	94	1429
Hätäensiapu 5 t	18	1			19
Hätäensiapu 6 t	57	9			66
Hätäensiapu 7 t	25				25
Hätäensiapu 8 t	1393	369	21	95	1878
EA1	3085	637	95	265	4082
EA2	188	27	2	19	236
Pätevydet	65065	19282	169	2339	86855
	Kurssit	Osallistujat			
ETK-peruskoulutukset	2	40			
HEK-peruskurssi	2	6			
ETK-täydennyskoulutukset, lähiopetus	4	88			
ETK-täydennyskoulutukset, verkko-opinnot		217			
HEK-täydennyskoulutus	1	2			
Yhteensä	9	353			

	SPR	Kumppanit			
Ensiapukurssit yhteensä kaikki SPR (SERT)	2078	5657	7735		
osallistujat	21790	65065	86855		
SPR kaikki kurssit (ei EA-sert)	1357				
SPR kaikki osallistujat (ei EA-sert)	19023				
ETK kurssit	9				
ETK Osallistujat	353				
Yhteensä kaikki SPR:n kurssit	3444				
Osallistujat	41166				
SPR kumppanit	5657				
Osallistujat	65065				
SPR ja kumppanit	9101				
Osallistujat	106231				