



Tilastokirja vuodelta 2022

Suomen Punainen Risti 11.5.2023

Kannen kuva: Punaisen Ristin ryhmänjohtajakoulutus valmistaa osallistujia toimimaan operatiivisissa tehtävissä ryhmänjohtajana. Tällaisia tehtäviä ovat esim. ensiapupäivystyksissä tai hälytystehtävissä operatiivisena johtajana toimiminen.

Kuvaaja
Teemu Ullgren

Sisällysluettelo

Tilastokirja 2022.....	3
Kuviot.....	4
LUKU 1 VAPAAEHTOISET JÄSENET JA OSASTOT	6
1.1 Osastotoiminnan muoto ja toimintaympäristö	11
LUKU 2 VALMIUS, ENSIAPU JA HENKINEN TUKI	14
2.1 Valmius.....	14
2.3 Vapaaehtoinen Pelastuspalvelu	14
2.2 Ensiapu	16
2. 4 Henkinen tuki.....	17
LUKU 3 VARAINHANKINTA JA KANSAINVÄLINEN APU	18
3.1 Katastrofirahasto ja Nälkätalvakeräys	18
3.2 Henkilötiedostelu, perheiden yhdistäminen, vastaanottokeskukset	20
3.3 Kansainvälinen katastrofiapu	22
LUKU 4 YSTÄVÄTOIMINTA.....	24
4.1 Vankilavierailijat.....	27
4.2 Omaishoidon tuki.....	27
LUKU 5 TERVEYDEN EDISTÄMINEN.....	29
5.1 Kotimaan apu	29
5.2 Terveyspisteet	30
5.3 Maahanmuuttajien kotoutumistoiminta, paperittomien tuki	31
5.4 Seksuaaliterveystyö, päihdetyö.....	33
LUKU 6 TURVATALOT, KONTIT ja VERIPALVELU.....	35
6.1 Turvatalot	35
6.2 Työllistäminen.....	36
6.3 Veripalvelu	37
6.4 Kontti -kierrätystavarataloketju	38
LUKU 7 NUORISO JA KOULUYHTEISTYÖ	39
7.1 Nuorisotoiminta.....	39
7.2 Kouluyhteistyö	41
LUKU 8 KAMPANJAT JA VARAINHANKINTA	44
8.1 Kampanjat.....	44
Luku 9 KOULUTUKSET	49
9.1 Humanitaarisen oikeuden koulutus.....	49
9.3 Ensiapukoulutus	49
Luku 10 OSASTOTOIMINTA JA VIESTINTÄ	52
Liitteet	54

Liitteet Piirikoonti ja Koulutustilastot

Tilastokirja 2022

Esittelemme tässä kirjassa keskeisempiä lukuja Suomen Punaisen Ristin toiminnasta vuodelta 2022 sekä toiminnan kehittymistä pidemmältä ajanjaksolta. Tilastokirjaa on koottu ja julkaistu eri tavoin mutta suunnilleen samassa muodossa yli neljännesvuosisadan ajan.

Suurimman osan työstä tekevät vapaaehtoiset

Tilastotietojen keräämisen mahdollistaa suuri määrä vapaaehtoisia ja työntekijöitä järjestön kaikilla tasoilla. Kiitos massiivisesta urakasta kuuluu heille. On ilo saada palautetta ja työskennellä kaikkien kanssa. Tiedot koostaa ja tilastokirjan toimittaa Örn Witting

Tiedot on kerätty järjestön omista tietokannoista sekä osastoille suunnatulla sähköisellä toimintakyselyllä sekä koulutuskyselyllä. Osastojen toimintatilastokyselyyn vastasi kaikkiaan 414 osastoa niistä, (432) jotka olivat juridisesti toiminnassa 2022 aikana. Osastoilla oli myös mahdollisuus vastata, että heillä ei ollut vapaaehtoistoimintaa tai koulutusta lainkaan menneenä vuonna. Tätä mahdollisuutta käytti n. 8 % osastoista, useimmiten piirityöntekijän toimesta. Oli myös niitä osastoja, jotka jättivät tietoisesti vastaamatta, vaikka toimintaa varmistetusti oli. Örkin maljan voitti Varsinais-Suomen piiri.

Trendejä ja ajatuksia

Tämän vuoden tilastokirjassa on siirrytty julkaisemaan mahdollisimman pitkiä aikasarjoja. Moni aikasarja näyttää paremmin trendin ja kehityksen pitkinä, johtuen siitä, että viime aikojen kriisit ovat tuottaneet suurta heiluntaa myös toiminnan luvuissa.

Suomen Punaisen Ristin vapaaehtoistoiminta tehdään pääasiassa osastoissa piirien tuella. Viime vuosina vapaaehtoistoiminta on siirtynyt yhä enemmän verkkoon, muuttaen välillä perusteellisesti niin toimintatapoja kuin tilastointia. Trendi on kaikilla tavoin kannustettava ja luonnollista seurausta yhteiskuntamme muutoksesta, mutta haastaa meitä miettimään niin toiminnan kuin tuen malleja, tilastoinnin yrittäessä seurata perässä. Hyvänä esimerkkinä on esimerkiksi webbikoulutukset, joidenka kirjo ja määrä ei välttämättä välity kunnolla

Osastoista ja tilastoista

Osastot ovat hyvin erilaisia. Osastoista 58 % on pieniä, kooltaan alle 100 jäsenisiä. Näistä hiukan alle puolella on alle 50 jäsentä. Jäsenien määrä ei sinänsä sano osastosta mitään, mutta usein korkea keski-ikä ja nuorten puuttuminen nostaa esille kysymyksen, millä tavalla jatkaa Punaisen Ristin toimintaa paikkakunnalla. Onko osasto toimintamuotona paras tae toiminnan jatkuvuudelle, vai voisiko yhdistyminen tuoda uutta virtaa ja lisää käsiä paikallistoimintaan.

Tilastoinnin muuttumisesta yhä enemmän aktiiviseksi tiedolla johtamiseksi on kauan odotettu prosessi ja se muuttaa niin tiedon keräystapoja kuin sen julkistamista kaikin tavoin parempaan suuntaan. Tilastoinnin tulee olla mahdollisimman helppoa ja tarkoitushan on lisätä tietoa, mutta ei tuskaa.

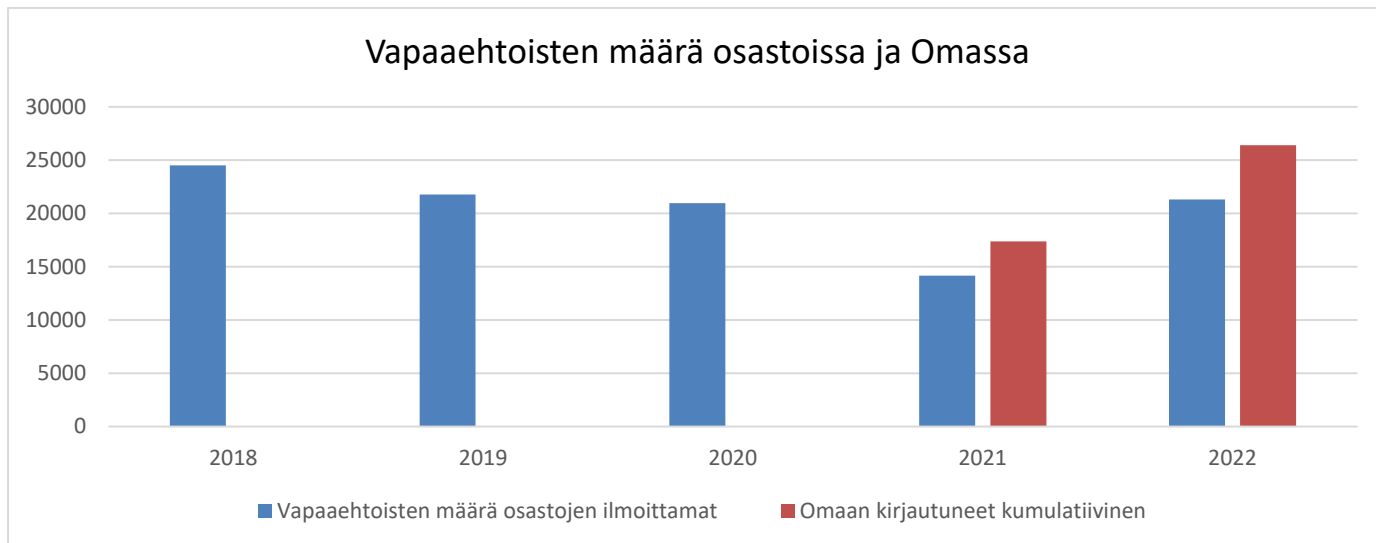
Kuviot

Kuvio 1 Vapaaehtoisten määrä osastoissa ja Omassa	6
Kuvio 2 Kokonaisjäsenmäärän kehittyminen	6
Kuvio 3 Vapaaehtoisten määrä osastoissa 2008->	6
Kuvio 4 Uudet vapaaehtoiset osastoissa ja Omassa.....	7
Kuvio 5 Uudet jäsenet 2010->	8
Kuvio 6 Nuorisojäsenten määrä 2010->	8
Kuvio 7 Jäsenmäärä piireittäin	8
Kuvio 8 Jäsenet sukupuolijakauma ja nuorten osuus.....	9
Kuvio 9 Jäsenmäärä tyypeittäin	10
Kuvio 10 Osastojen toiminta ja Ukrainan kriisi	10
Kuvio 11 Osastot toiminnan muoto – VIISIPORTAINEN MALLI	11
Kuvio 12 Osastojen toiminnan muoto.....	11
Kuvio 13 Osastojen toimintaympäristö koko maa.....	11
Kuvio 14 Tyytyväisyys osaston toimintaan nyt ja tulevaisuudessa	12
Kuvio 15 Toiminnassa olevien ja vastanneiden osastojen määrä	12
Kuvio 16 Osastojen määrä piireittäin	13
Kuvio 17 Osaston koko	13
Kuvio 18 Vapepan hälytystilanteet 2011->	14
Kuvio 19 Vapepa, hälytystilanteet 2022	14
Kuvio 20 Vapepan auttamistilanteet	15
Kuvio 21 Vapepa: Autettujen määrä	15
Kuvio 22 Ensiapuryhmien ja päivystäjien määrä	16
Kuvio 23 Ensiapupäivystykset ja avunsaajien määrä	16
Kuvio 24 Osastojen valmiustoiminta	16
Kuvio 25 Hälytystilanteet, henkinen tuki	17
Kuvio 26 Henkinen tuki, koulutettujen määrä.....	17
Kuvio 27 Katastrofirahaston keräystuotot ja muut lahjoitukset	18
Kuvio 28 Nälkäpäivä tulos	18
Kuvio 29 Testamentit ja muut lahjoitukset katastrofirahastoon	19
Kuvio 30 Testamentit kotimaan toimintaan	19
Kuvio 31 Kotimaan keräys ja muut lahjoitukset.....	19
Kuvio 32 SPR:n henkilötiedostelujen määrä	20
Kuvio 33 SPR:n välittämät viestit	20
Kuvio 34 SPR:n vastaanottamat kiintiöpakolaiset.....	20
Kuvio 35 Turvapaikanhakijoiden vastaanottokeskukset.....	21
Kuvio 36 Suomen Punaisen Ristin etsimien kadonneiden määrä.....	21
Kuvio 37 Kansainvälinen apu	22
Kuvio 38 Kansainvälisen avun rahoitus	22
Kuvio 39 Kansainvälisiä avustustyöntekijöitä	23
Kuvio 40 Kansainvälisen henkilöreservin koulutus.....	23
Kuvio 41 Ystävöimintää toteuttavat osastot	24
Kuvio 42 Vapaaehtoiset ystävöiminnassa.....	24
Kuvio 43 Osastot, joissa erityyppistä ystävöimintää 2022	24
Kuvio 44 Ystävöiminnan asiakasmäärät	25
Kuvio 45 Seniorikerhojen määrä	25
Kuvio 46 Muussa ystävöiminnassa mukanaolevat vapaaehtoiset	26
Kuvio 47 Vankilavierailijatoiminta.....	27
Kuvio 48 Omaishoitajien ryhmämuotoisessa tukitoiminnassa mukana olevat ryhmät ja osallistujat	27
Kuvio 49 Omaishoitajien tukitoiminnassa mukana olevat vapaaehtoiset	27
Kuvio 50 Hyvä Joulumieli- keräyksen tulos	29
Kuvio 51 Hyvä joulumieli - avustusten jakomäärä.....	29

Kuvio 52 Käynnit terveystieteissä	30
Kuvio 53 Terveystieteet ja vapaaehtoisten määrä	30
Kuvio 54 Maahanmuuttajien kerhotoiminta	31
Kuvio 55 Vapaaehtoiset, kotoutumisen tuki	31
Kuvio 56 Osallistujat, kotoutumisen tuki	32
Kuvio 57 Paperittomien tukeminen	32
Kuvio 58 Seksuaaliterveys osastoissa	33
Kuvio 59 Päihdetyön aktiiviset koulutetut vapaaehtoiset	33
Kuvio 60 Päihdetyö osastoissa	34
Kuvio 61 Nuorten turvatalojen vapaaehtoiset ja asiakasmäärä	35
Kuvio 62 Turvatalojen nuoret asiakkaat	35
Kuvio 63 SPR:n tukityöllistäminen	36
Kuvio 64 Keskushallinto työvuodet	36
Kuvio 65 Luovuttajat ikäryhmittäin	37
Kuvio 66 Verenluovutukset	37
Kuvio 67 Konttien asiakasmäärä	38
Kuvio 68 Konttien liikevaihto	38
Kuvio 69 Nuorisotoimintaa tekevät osastot	39
Kuvio 70 Nuorisotoiminta osastoissa: kerhot, ryhmät, leirit	39
Kuvio 71 Nuoret vapaaehtoiset osastojen nuorisotoiminnassa	40
Kuvio 72 Reddie Kids- kerhojen määrä	40
Kuvio 73 Kouluuyhteistyötä tekevät osastot	41
Kuvio 74 Koulut, joiden kanssa on tehty yhteistyötä (ei sisällä keräystoimintaa)	41
Kuvio 75 Koulut, joiden kanssa on tehty keräystoimintaan liittyvää yhteistyötä	42
Kuvio 76 InAction! yläkoulujen ensiapuohjelman koulutetut oppilaat	42
Kuvio 77 Kouluvierailujen ja -oppituntien keskeisimmät aiheet	43
Kuvio 78 Kohtadujen määrä, Kouluuyhteistyö	43
Kuvio 79 Kampanjoissa mukana olleet osastot	44
Kuvio 80 Osastot jotka olivat mukana Punaisen Ristin kampanjoissa	45
Kuvio 81 Osastot, jotka järjestivät Nälkäpäivänä paikallista toimintaa	45
Kuvio 82 Kampanjoissa mukana olleet osastot, Punaisen Ristin viikko	45
Kuvio 83 Osastot, jotka toteuttivat Ystävänpäivän	46
Kuvio 84 Osastot, jotka toteuttivat Rasisminvastaisen viikon	46
Kuvio 85 Osastot jotka toteuttivat kampanjoita, keräyksiä tai muuta varainhankintaa	46
Kuvio 86 Osastot, jotka keräsivät tavaraa	47
Kuvio 87 Keräys osaston oman toiminnan hyväksi	47
Kuvio 88 Keräystoimintaan osallistuneiden vapaaehtoisten määrä yhteensä	47
Kuvio 89 Yritysyhteistyö	48
Kuvio 90 Tuoteryhmien bruttotuoton suhteellinen jakauma	48
Kuvio 91 Humanitaarisen oikeuden koulutus	49
Kuvio 92 Ensiapukurssien kurssisuoritukset	49
Kuvio 93 Ensiavun kouluttajakoulutuksiin osallistuneet (ETK)	50
Kuvio 94 Punainen Risti Ensiapu: Suoritettavat pätevyudet SPR ensiapukursseilla	50
Kuvio 95 Suomen Punaisen Ristin järjestämiin koulutuksiin osallistuneet	51
Kuvio 96 Mitä digitaalisia palveluja osastonne käyttää	52
Kuvio 97 Kummit ja Itsearviointi	52
Kuvio 98 Jäsenhankinta osastoissa	52
Kuvio 99 Jäsentiedotteiden lähetys	53
Kuvio 100 Jäsenhankinta ja huolto	53

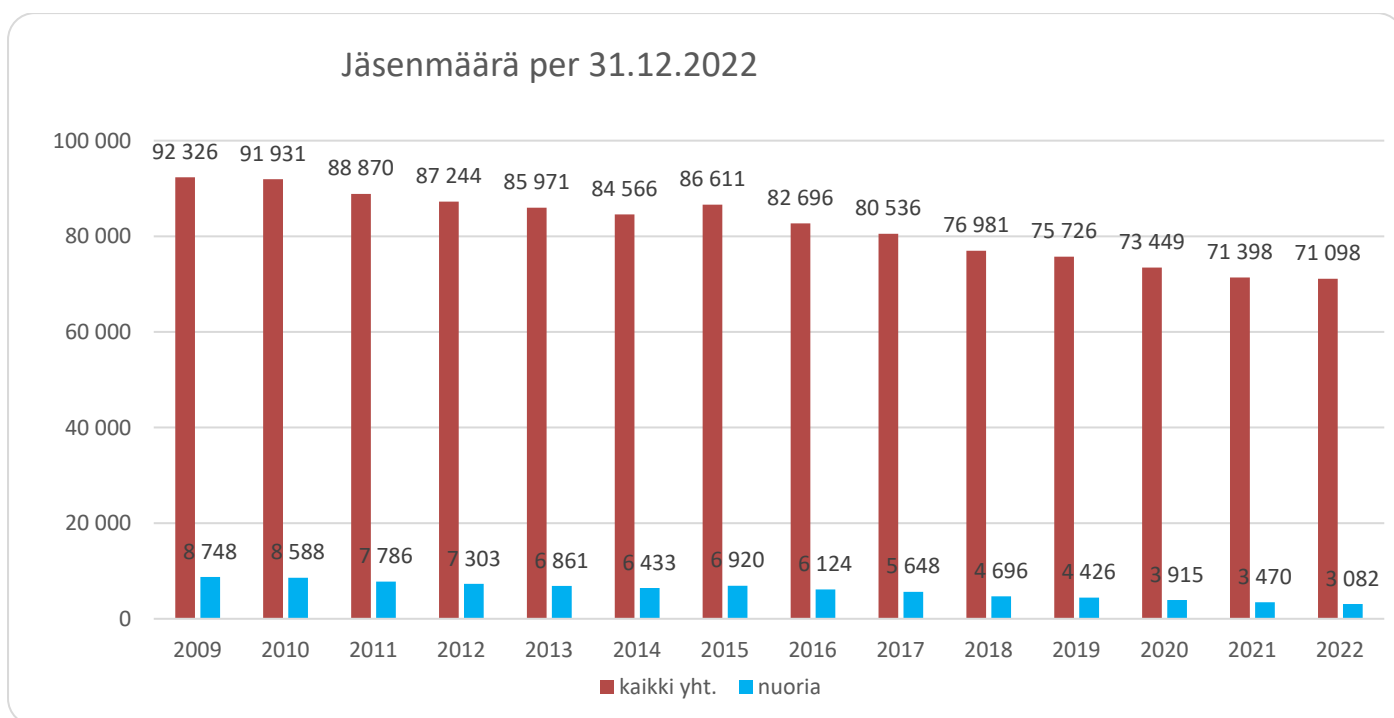
LUKU 1 VAPAAEHTOISET JÄSENET JA OSASTOT

Kuvio 1 Vapaaehtoisten määrä osastoissa ja Omassa



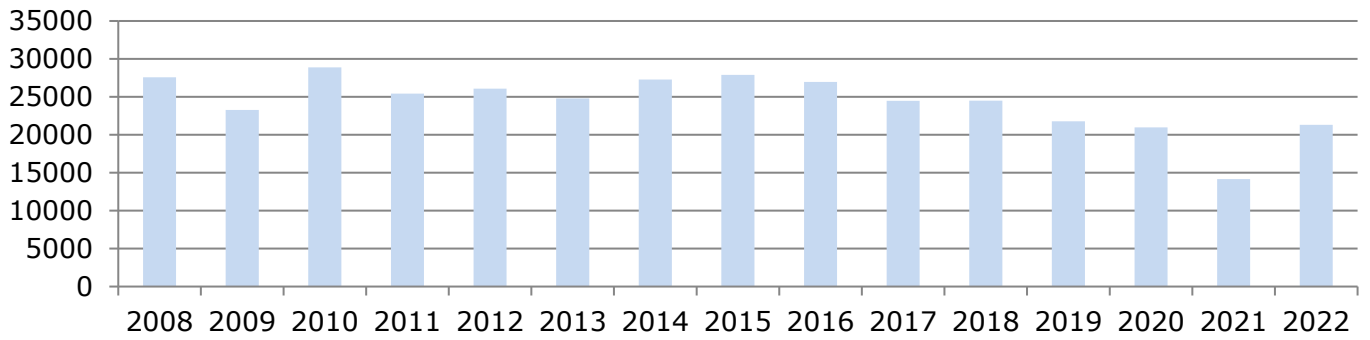
Tässä tilastossa on mukana ne vapaaehtoiset, jotka ovat mukana osaston toiminnassa ja jatka osastot ovat itse ilmoittaneet. Toisena lähteenä on OMA, jonka kumulatiivinen käyttäjämäärä kuvaa vapaaehtoisten määrää erittäin hyvin.

Kuvio 2 Kokonaisjäsenmäärän kehittyminen

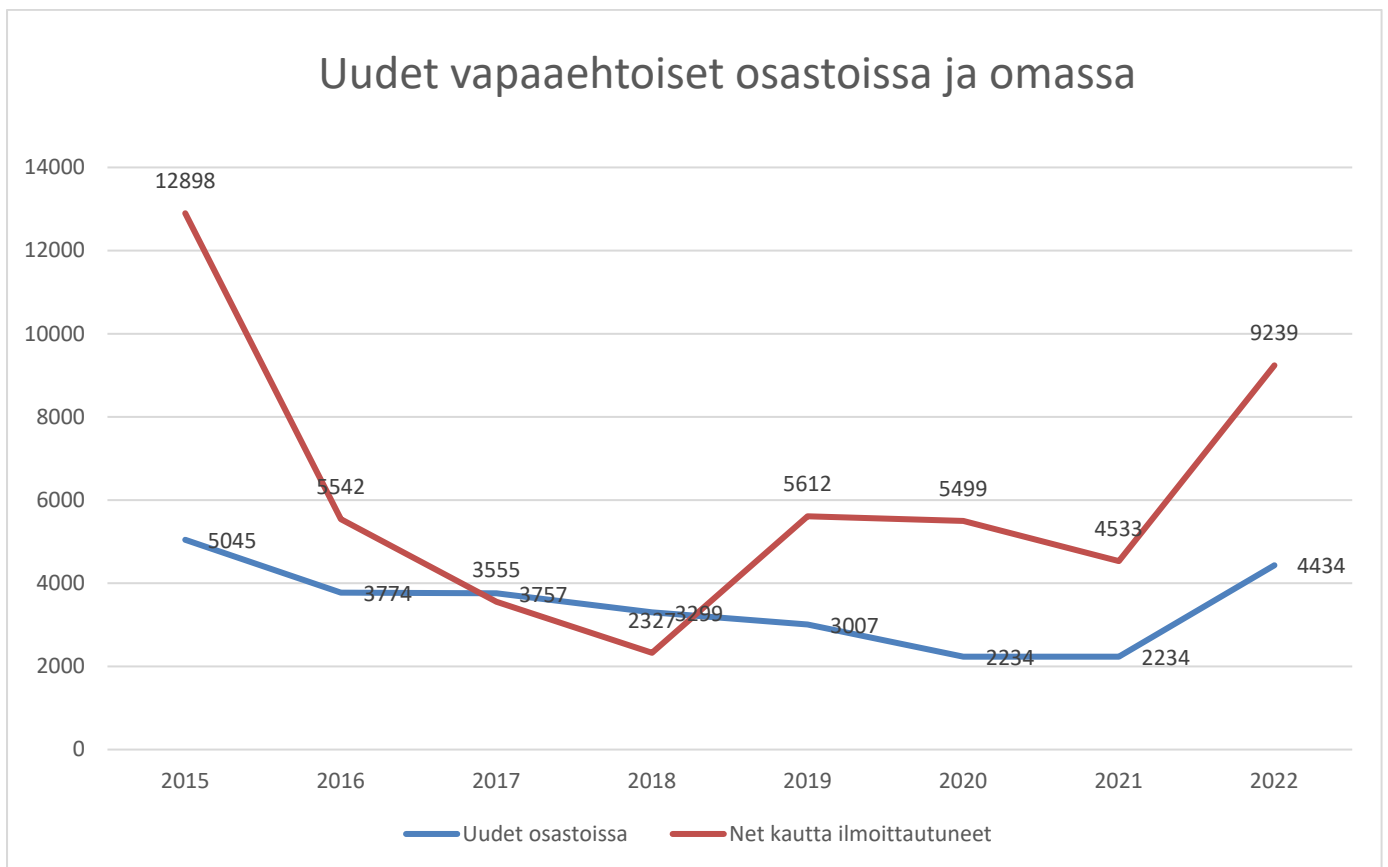


Kuvio 3 Vapaaehtoisten määrä osastoissa 2008->

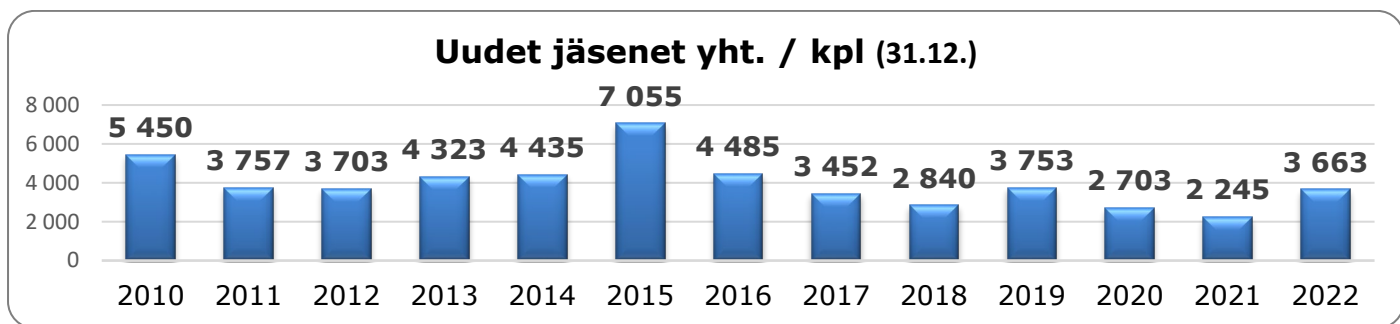
Vapaaehtoisten määrä osastoissa



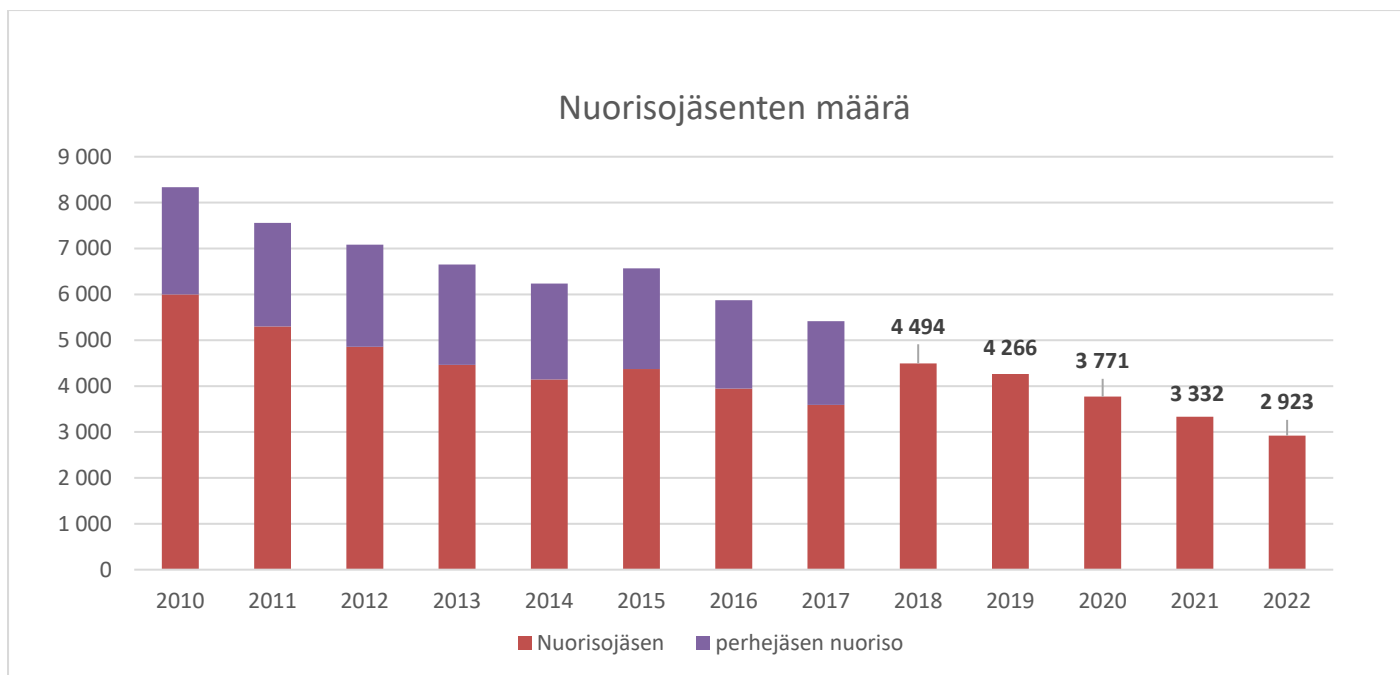
Kuvio 4 Uudet vapaaehtoiset osastoissa ja Omassa



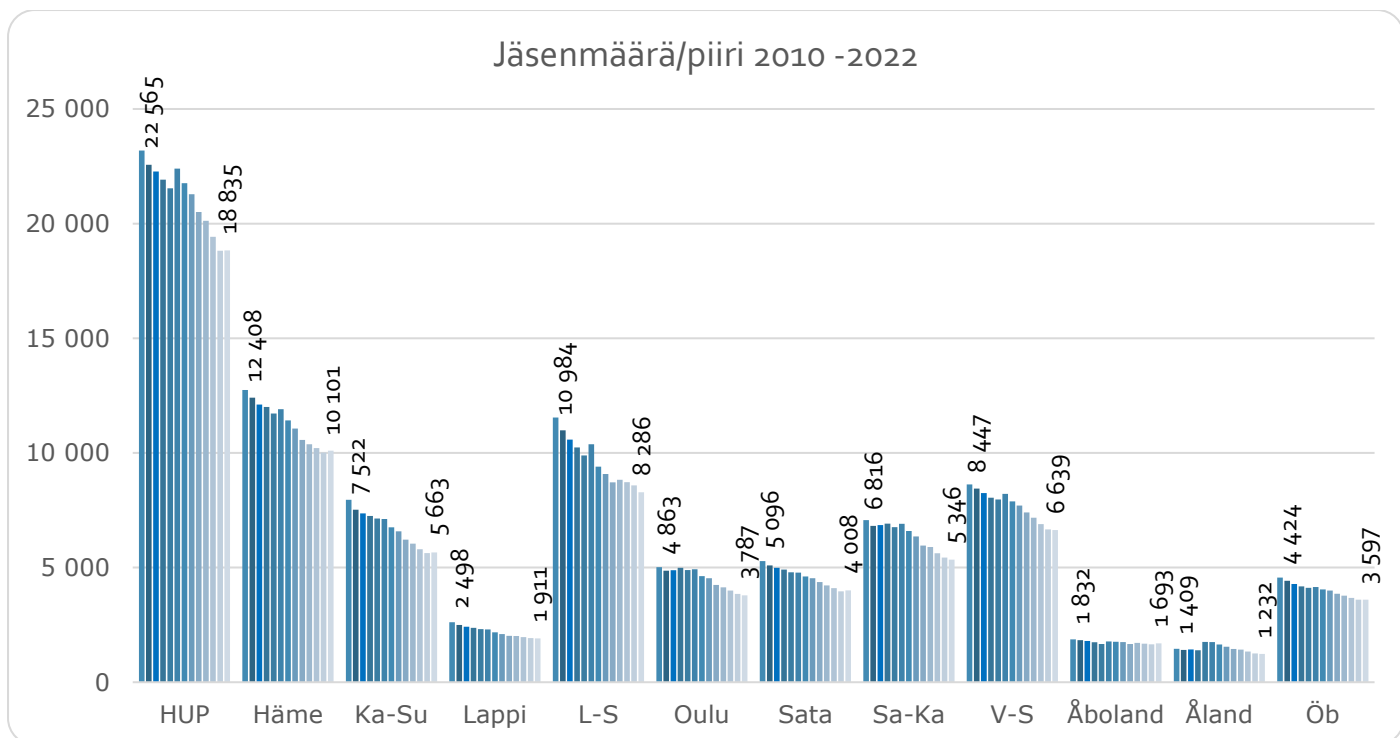
Kuvio 5 Uudet jäsenet 2010->



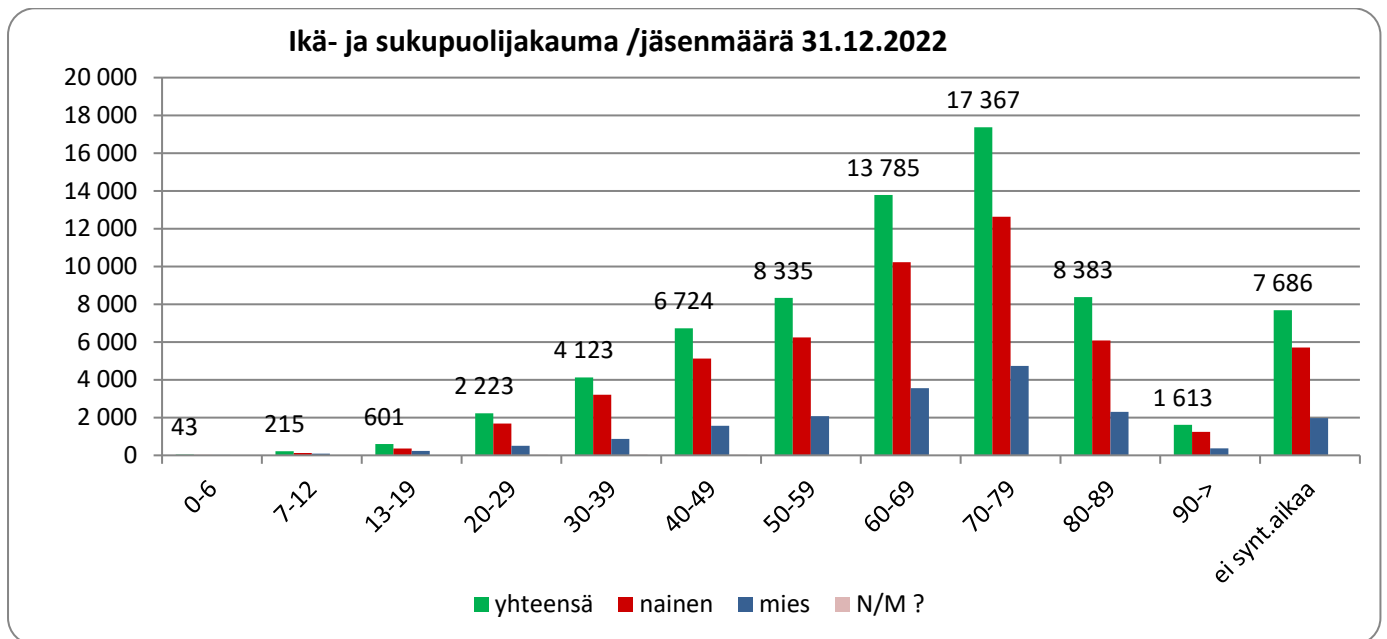
Kuvio 6 Nuorisojäsenten määrä 2010->



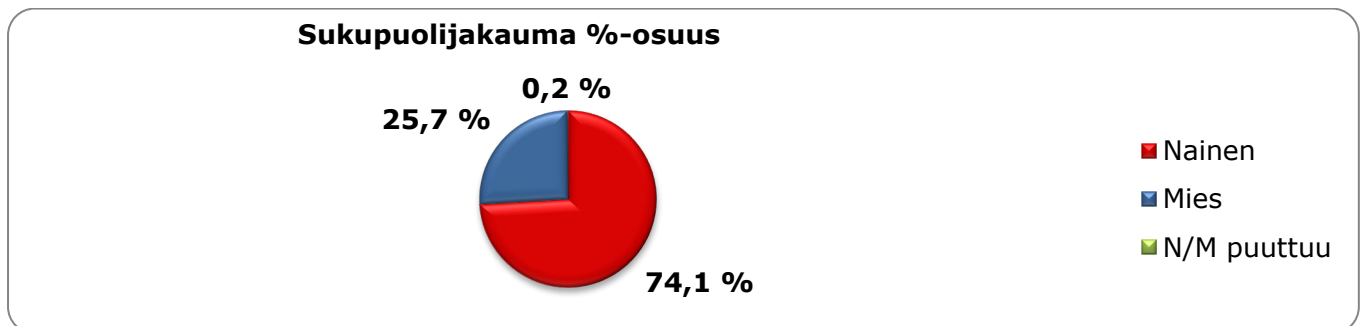
Kuvio 7 Jäsenmäärä piireittäin



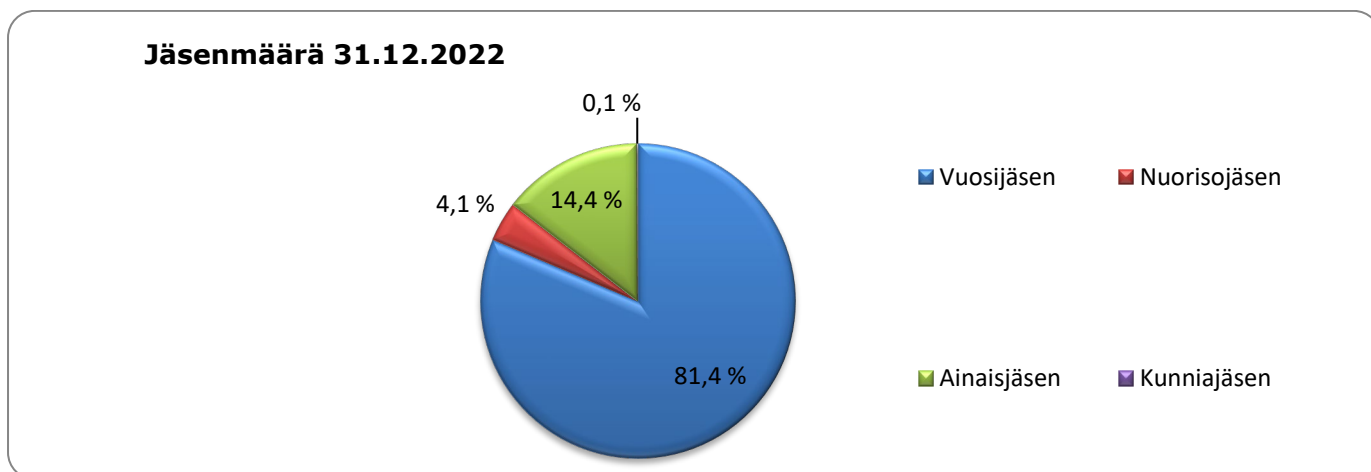
Kuvio 8 Ikä ja sukupuoli



Kuvio 8 Jäsenet sukupuolijakauma ja nuorten osuus

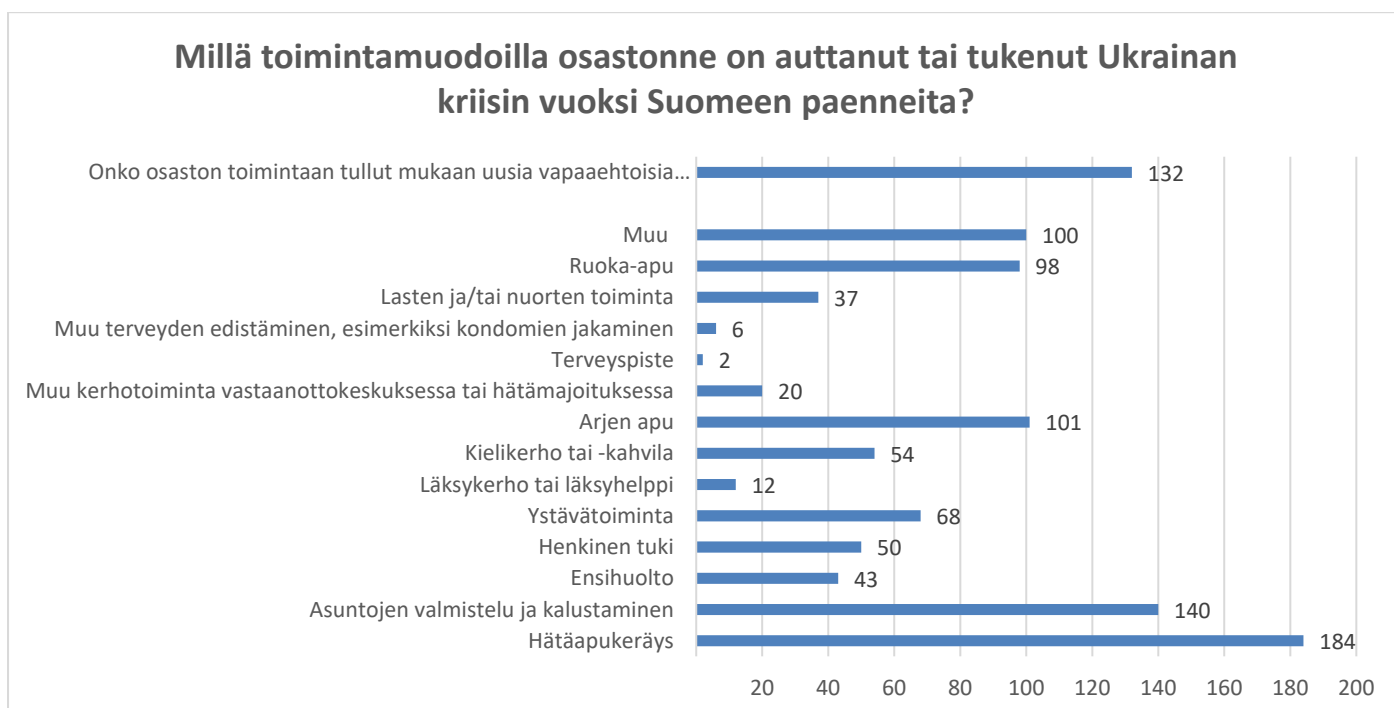


Kuvio 9 Jäsenmäärä tyypeittäin



OSASTOT JA UKRAINAN KRIISI

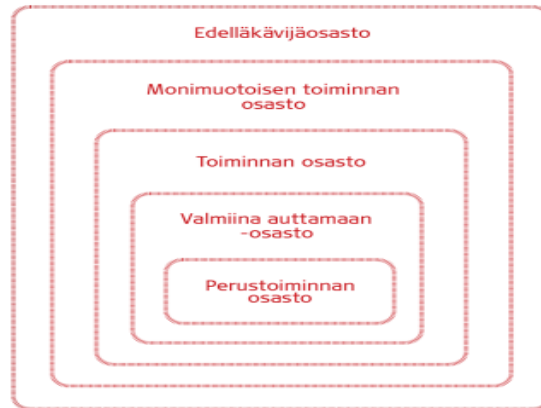
Kuvio 10 Osastojen toiminta ja Ukrainan kriisi



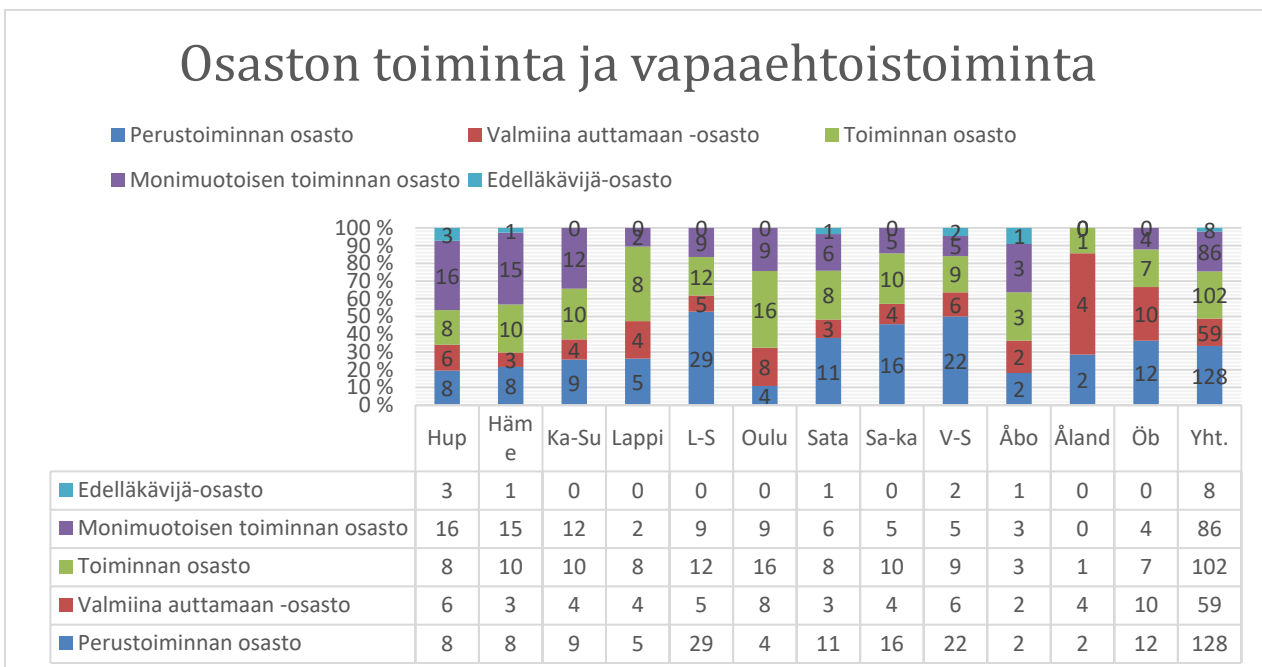
1.1 Osastotoiminnan muoto ja toimintaympäristö

Kuvio 11 Osastot toiminnan muoto – VIISIPORTAINEN MALLI

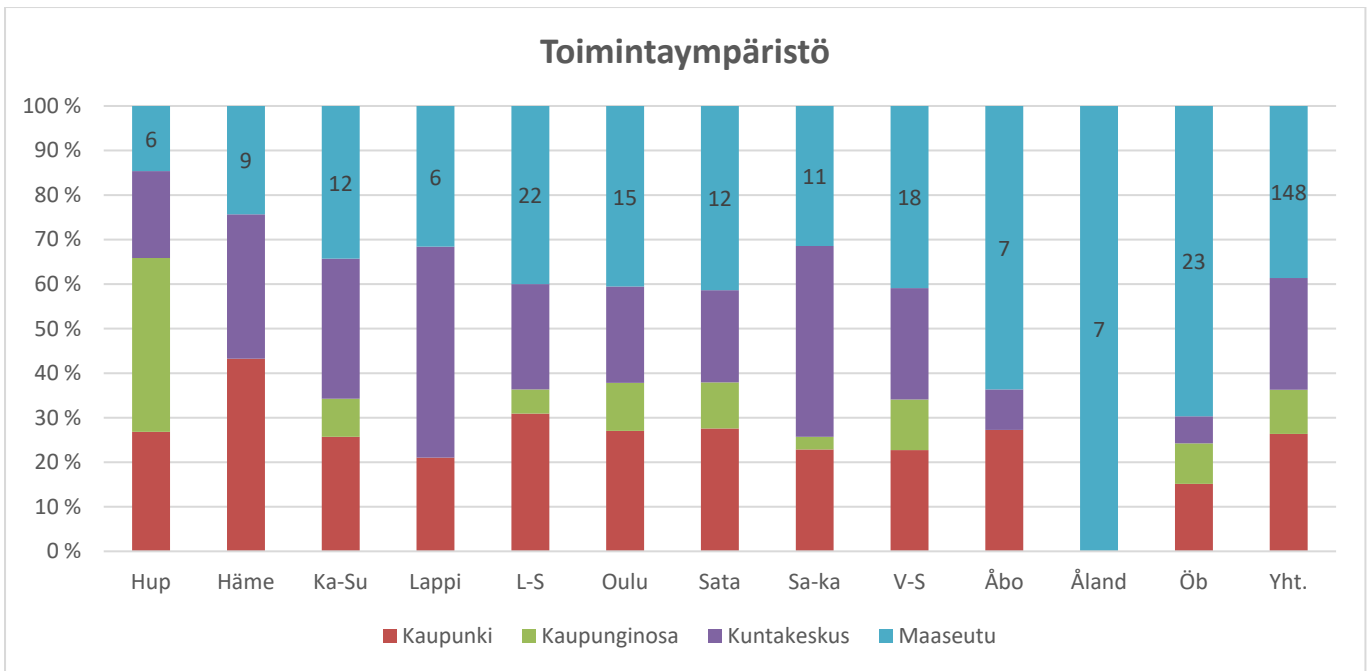
Viisiportainen osastomalli



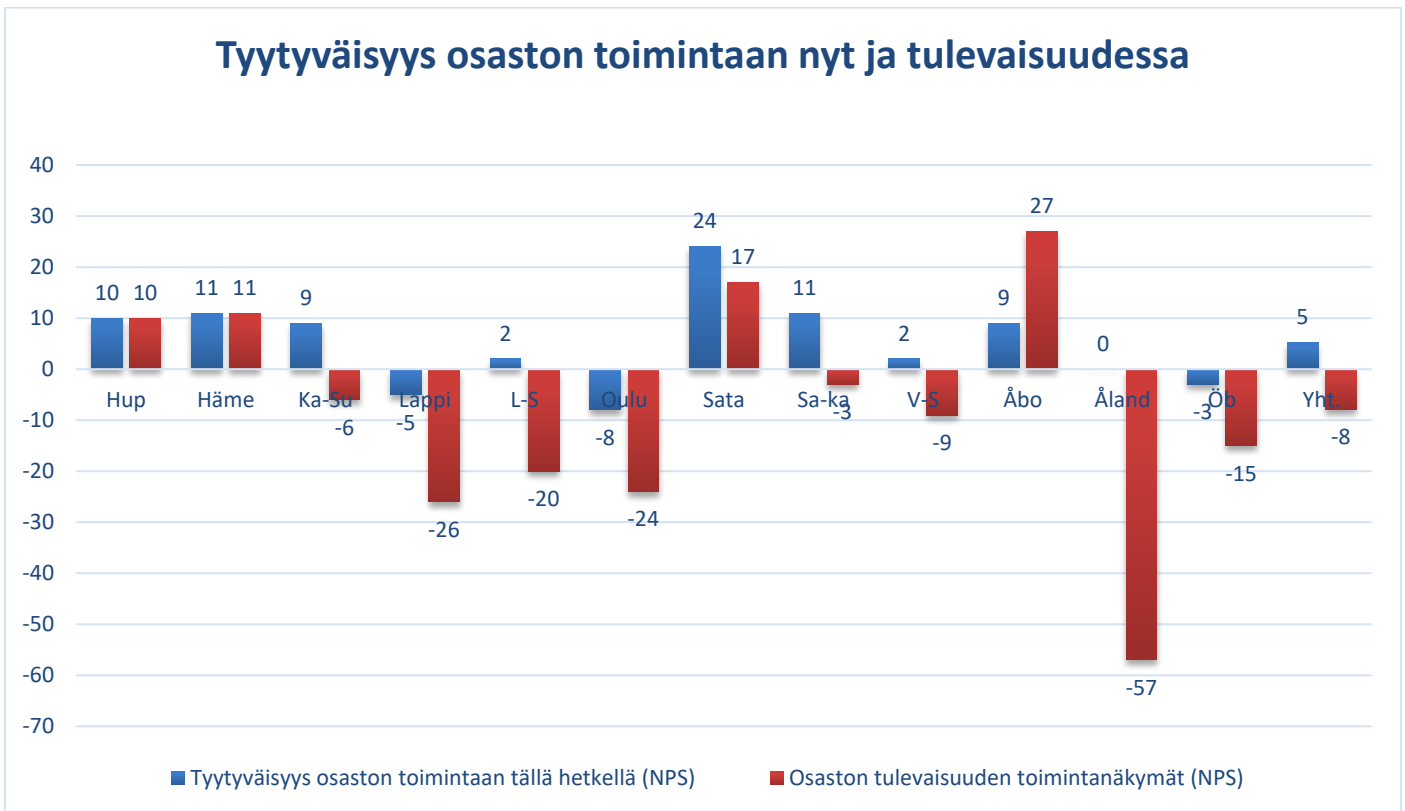
Kuvio 12 Osastojen toiminnan muoto



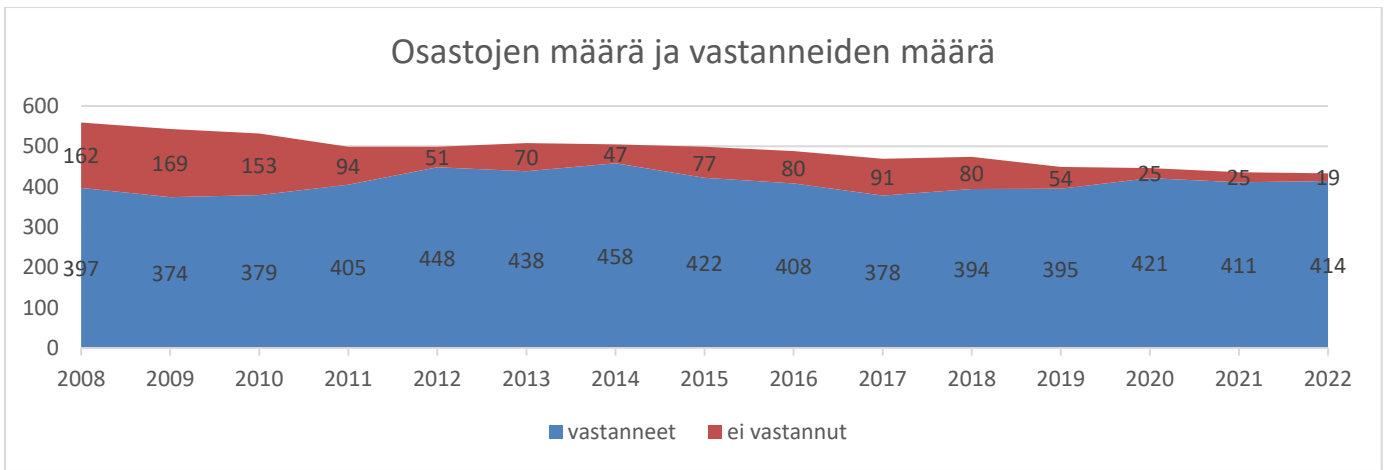
Kuvio 13 Osastojen toimintaympäristö koko maa



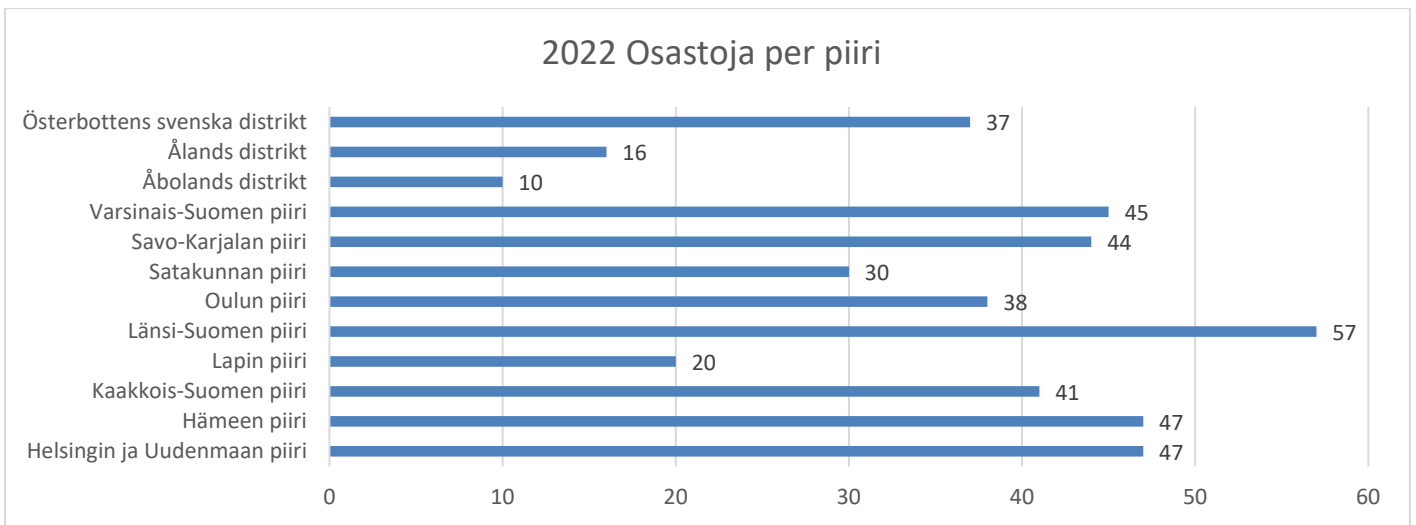
Kuvio 14 Tyytyväisyys osaston toimintaan nyt ja tulevaisuudessa



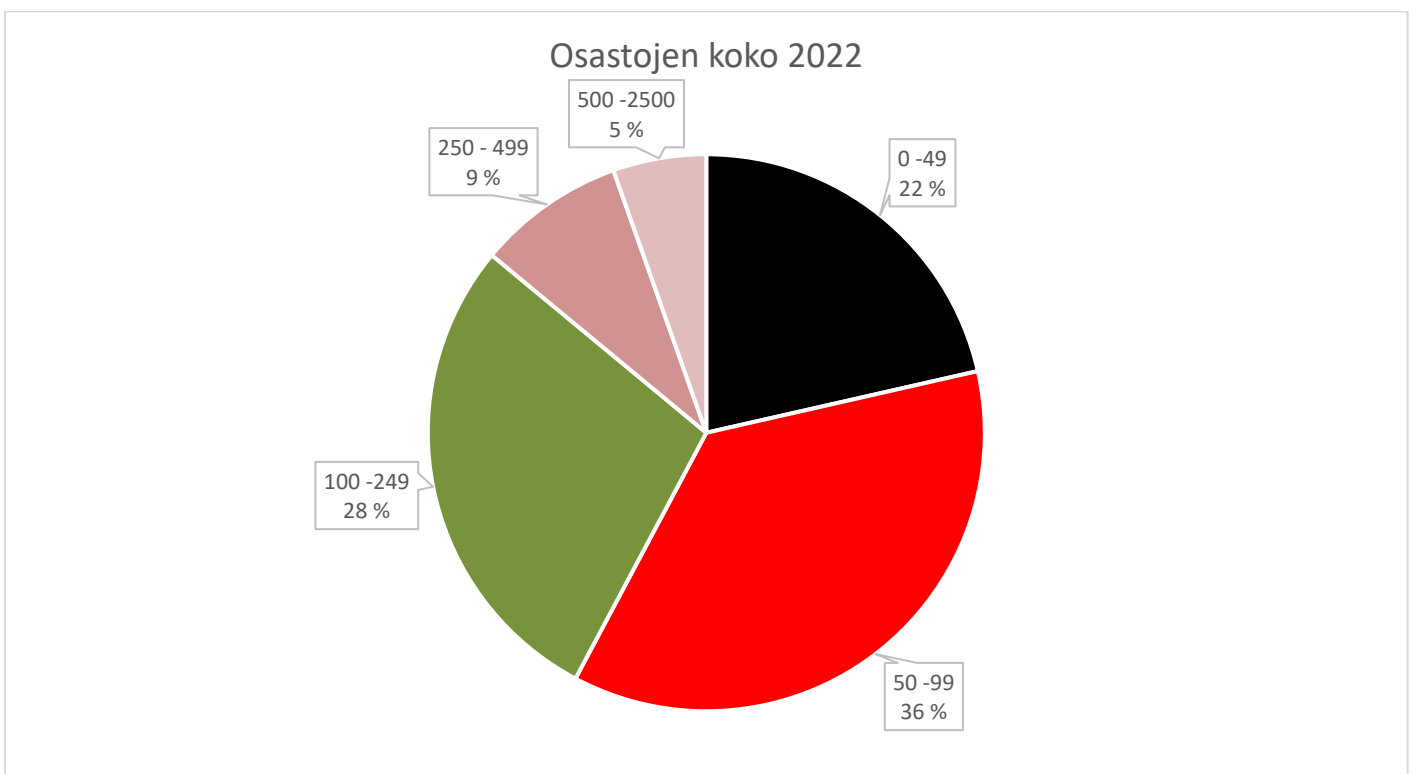
Kuvio 15 Toiminnassa olevien ja vastanneiden osastojen määrä



Kuvio 16 Osastojen määrä piireittäin



Kuvio 17 Osaston koko

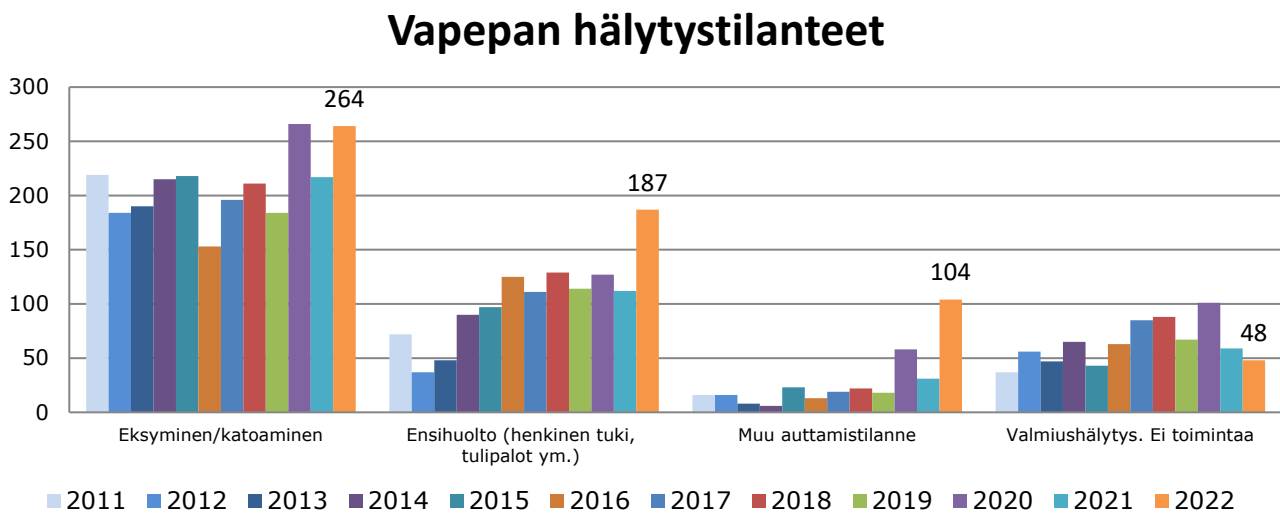


LUKU 2 VALMIUS, ENSIAPU JA HENKINEN TUKI

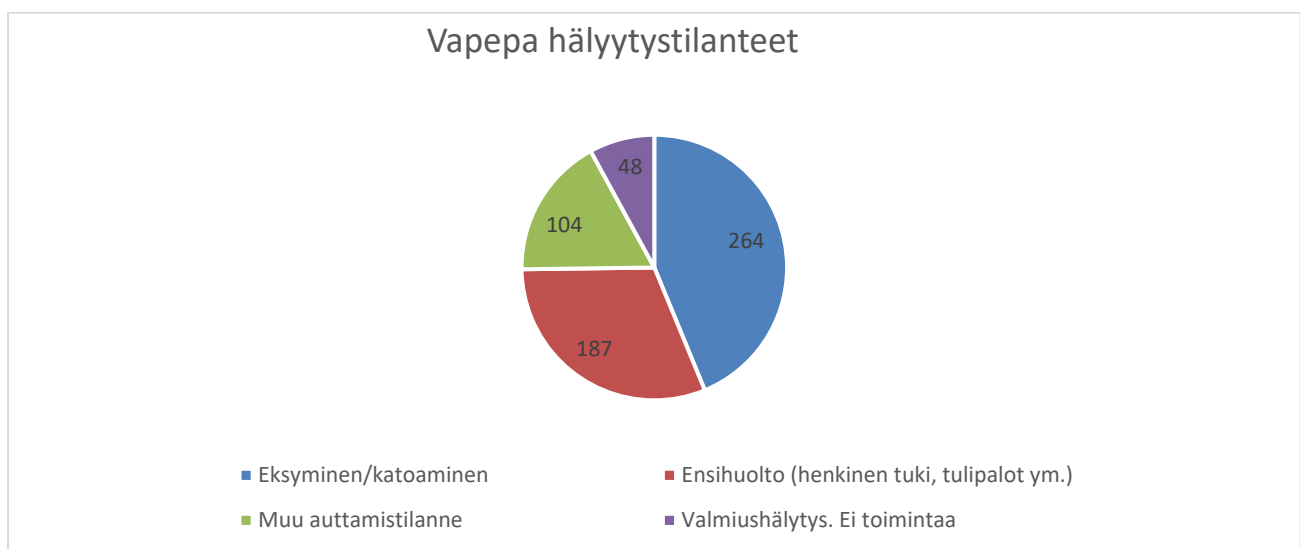
2.1 Valmius

2.3 Vapaaehtoinen Pelastuspalvelu

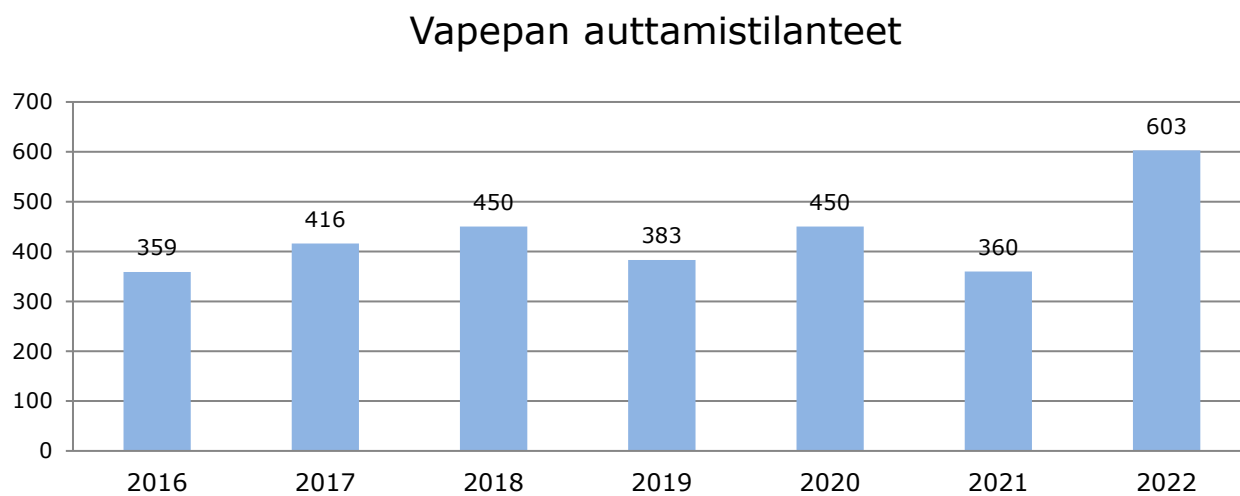
Kuvio 18 Vapepan hälytystilanteet 2011->



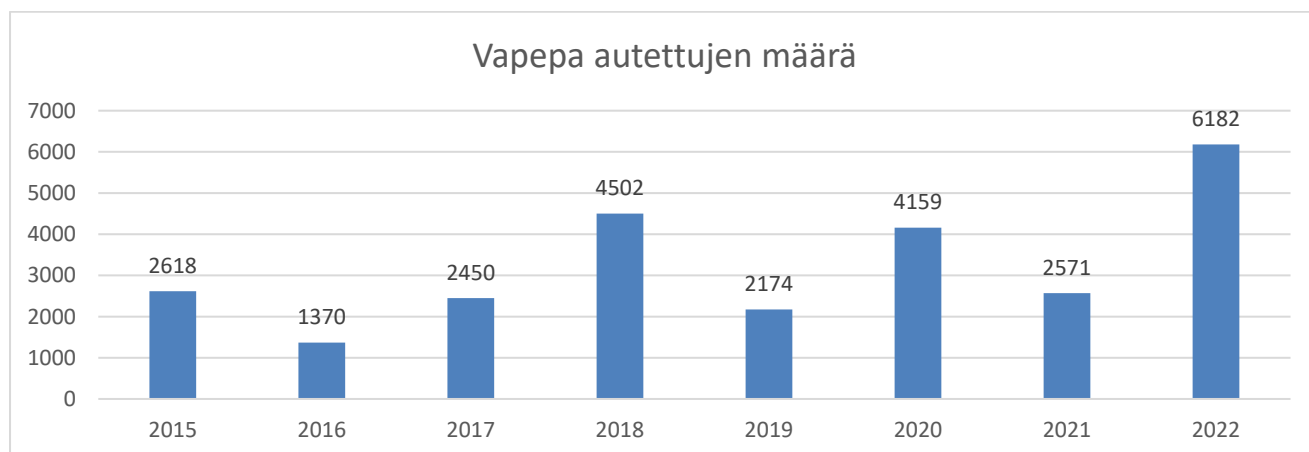
Kuvio 19 Vapepa, hälytystilanteet 2022



Kuvio 20 Vapepan auttamistilanteet

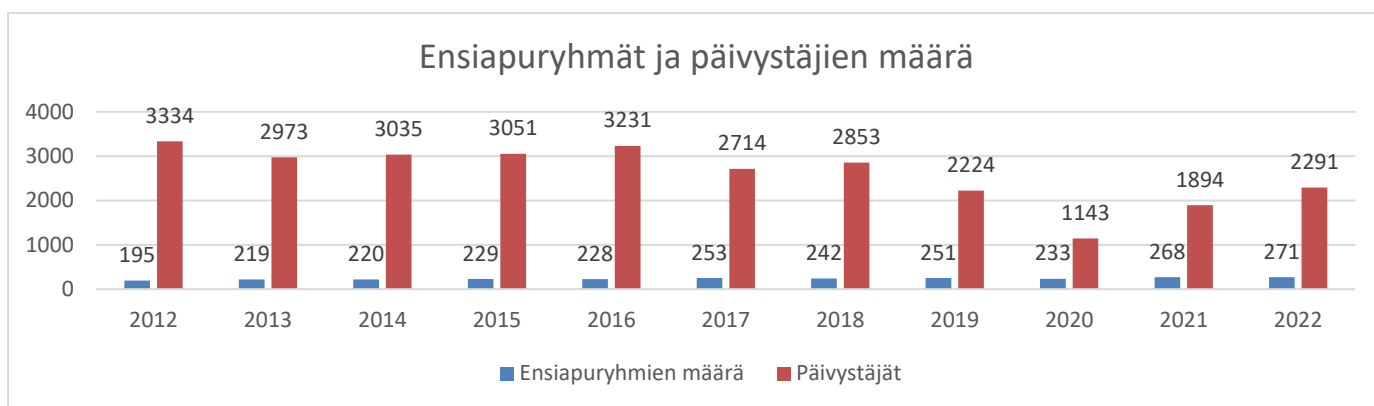


Kuvio 21 Vapepa: Autettujen määrä

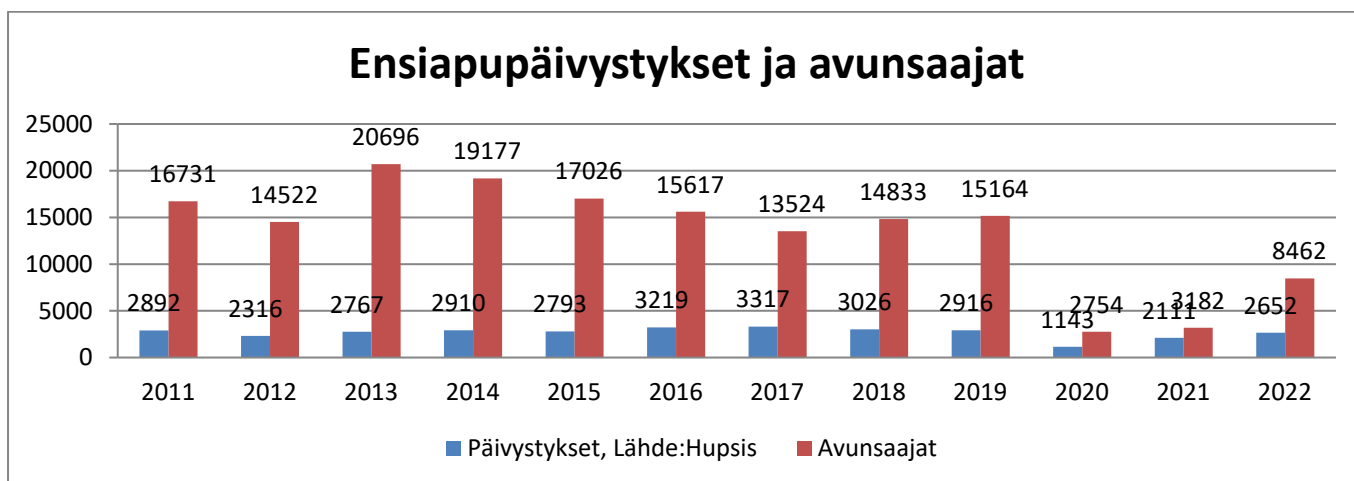


2.2 Ensiapu

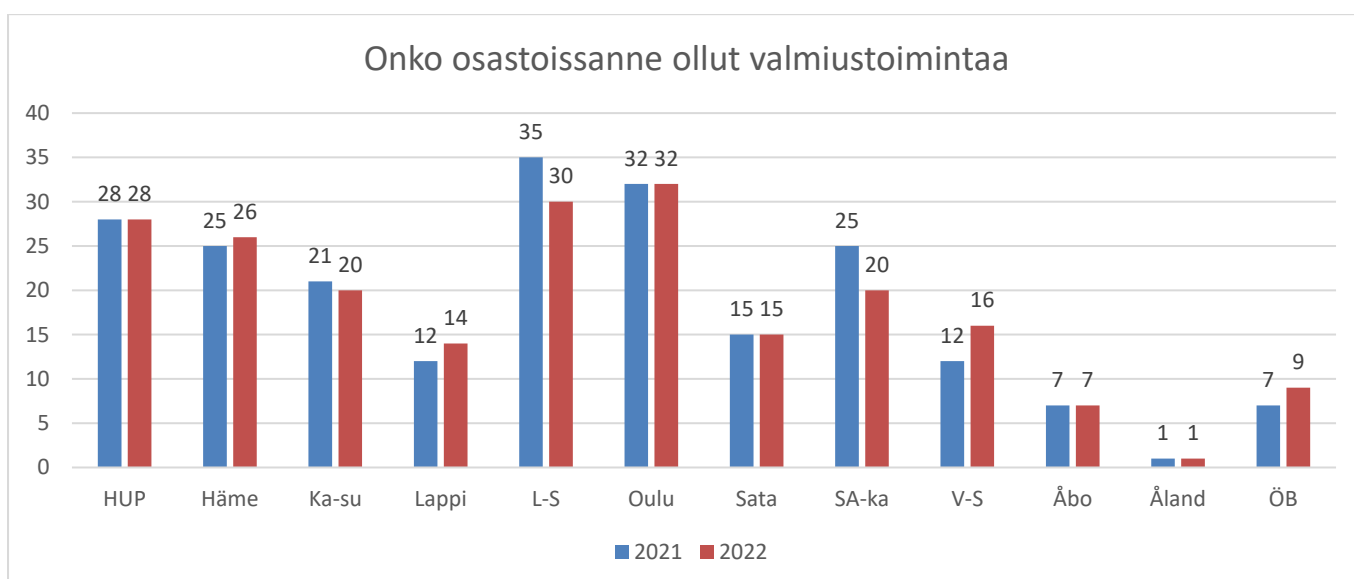
Kuvio 22 Ensiapuryhmien ja päivystäjien määrä



Kuvio 23 Ensiapupäivystykset ja avunsaajien määrä

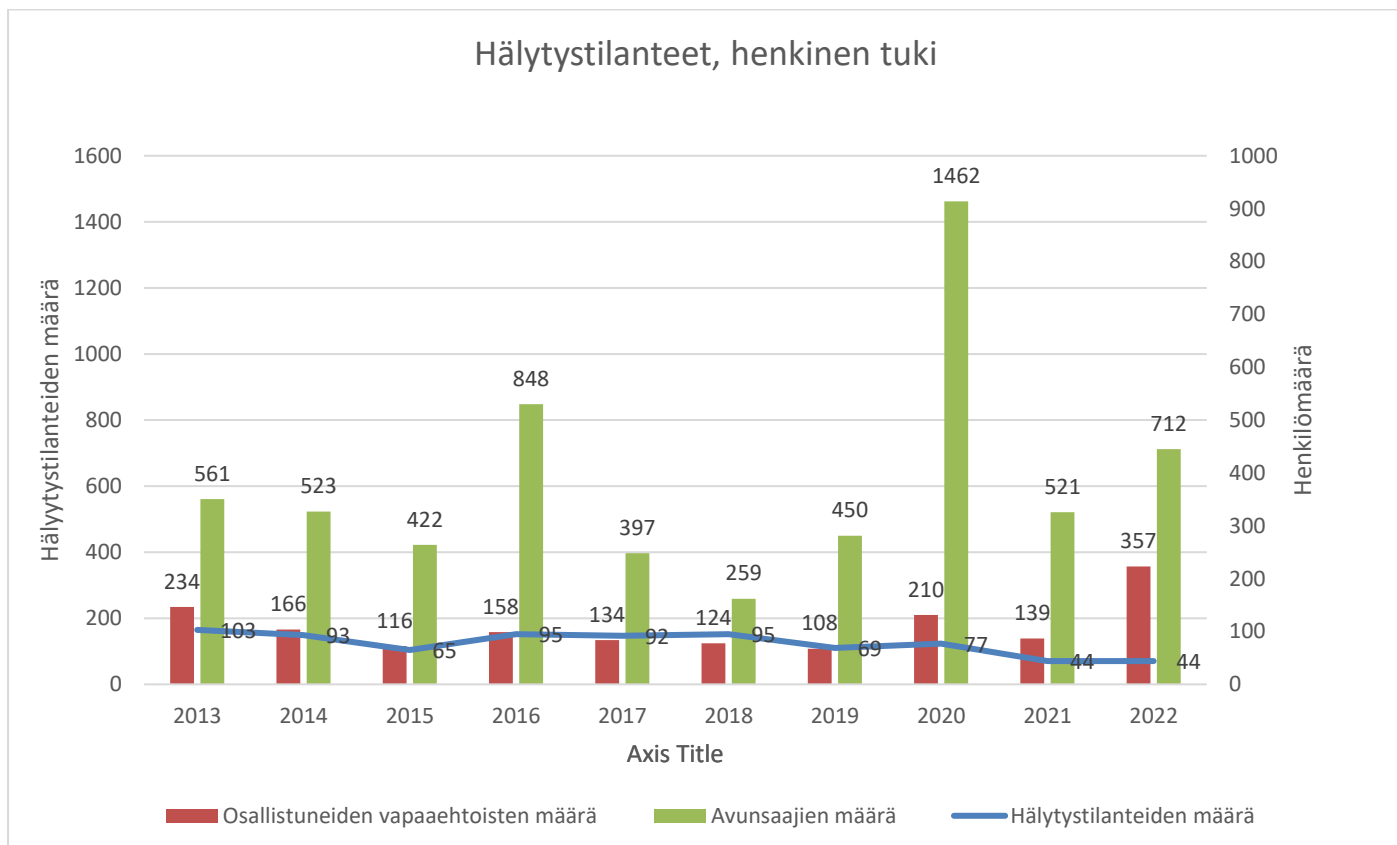


Kuvio 24 Osastojen valmiustoiminta

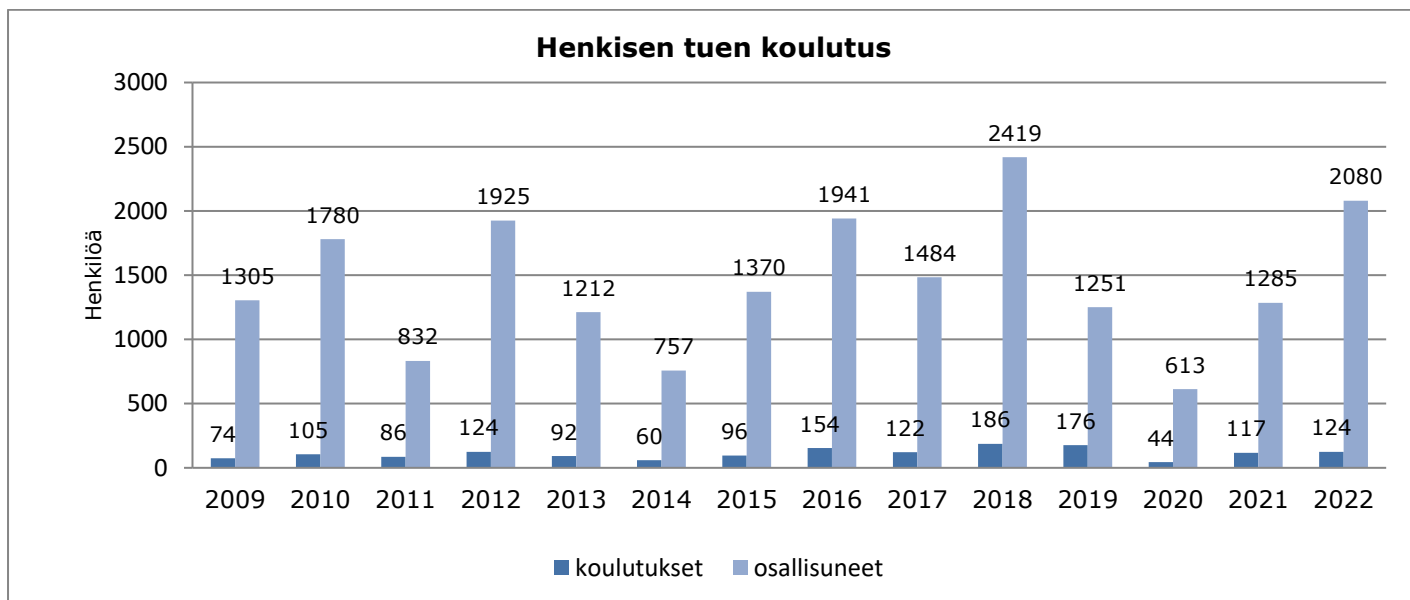


2. 4 Henkinen tuki

Kuvio 25 Hälytystilanteet, henkinen tuki



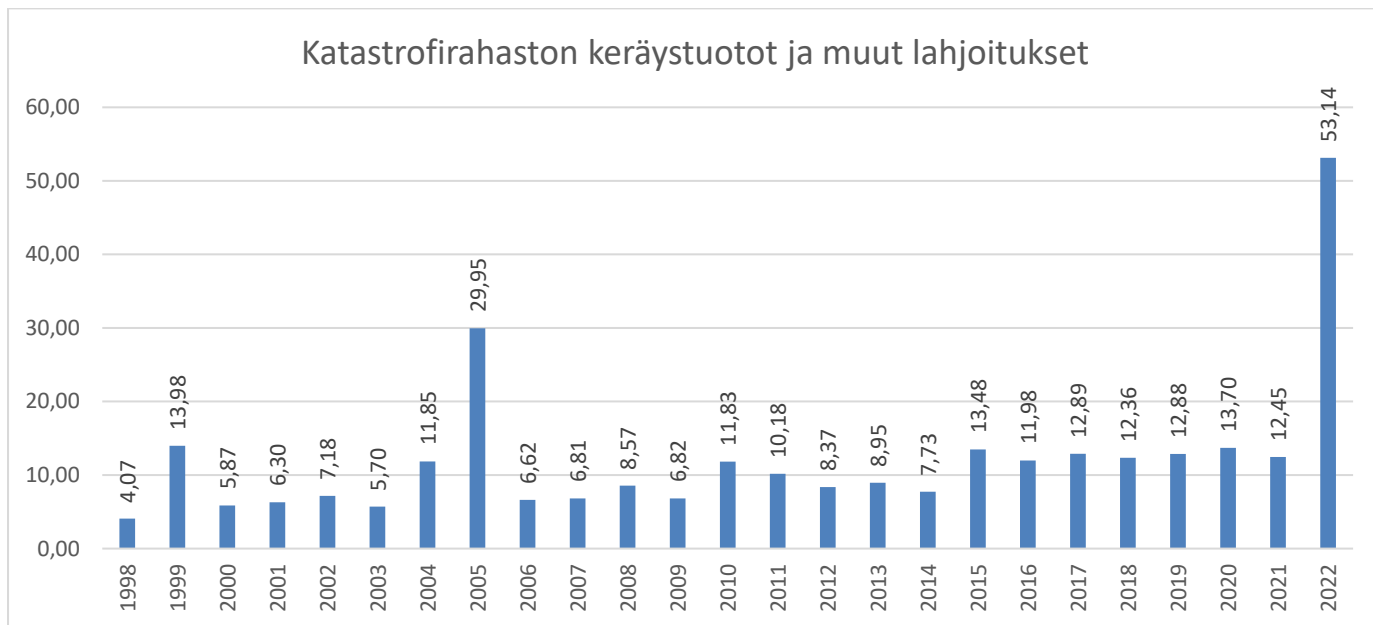
Kuvio 26 Henkinen tuki, koulutettujen määrä



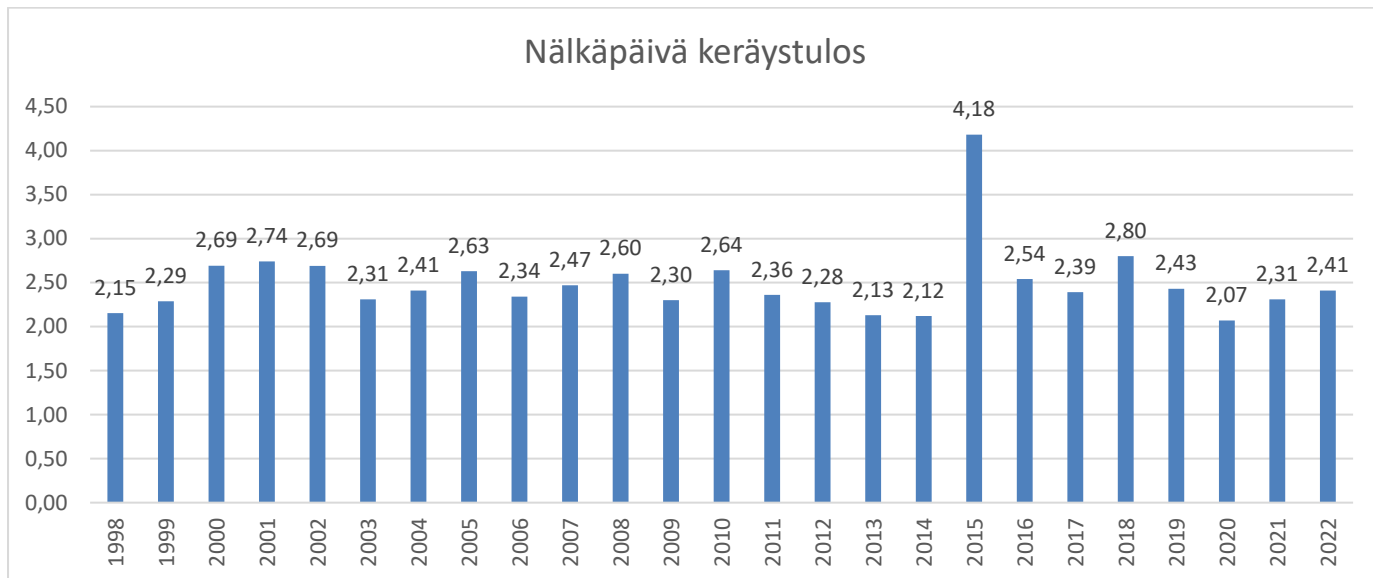
LUKU 3 VARAINHANKINTA JA KANSAINVÄLINEN APU

3.1 Katastrofirahasto ja Nälkäpäiväkeräys

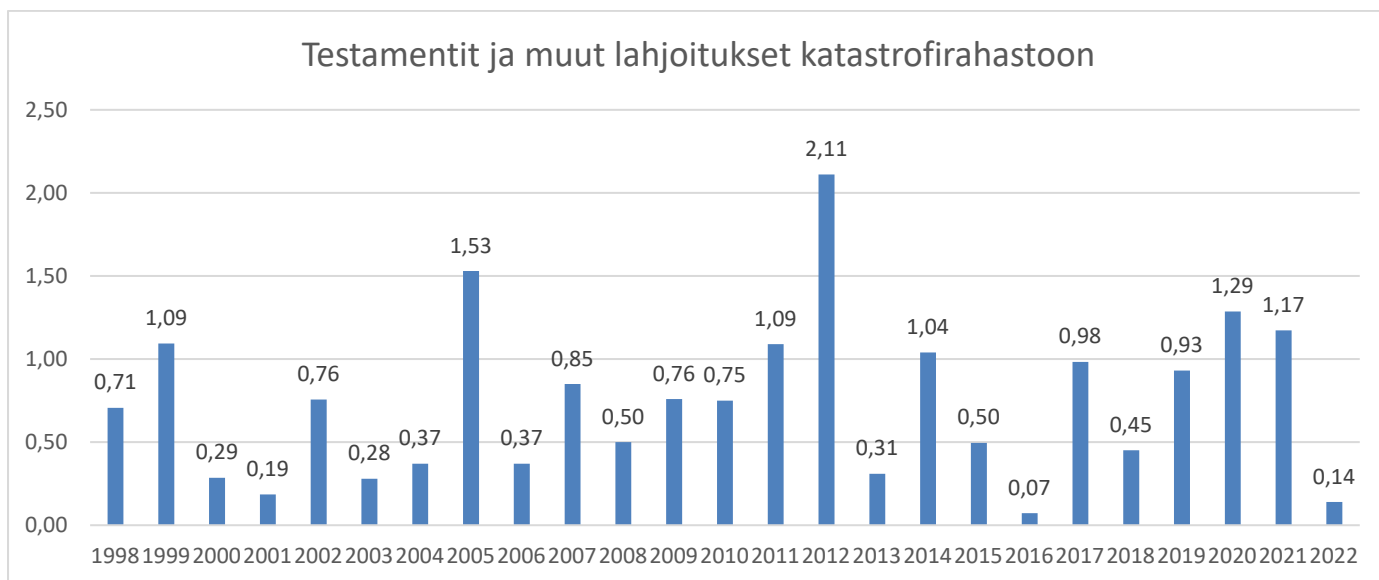
Kuvio 27 Katastrofirahaston keräystuotot ja muut lahjoitukset



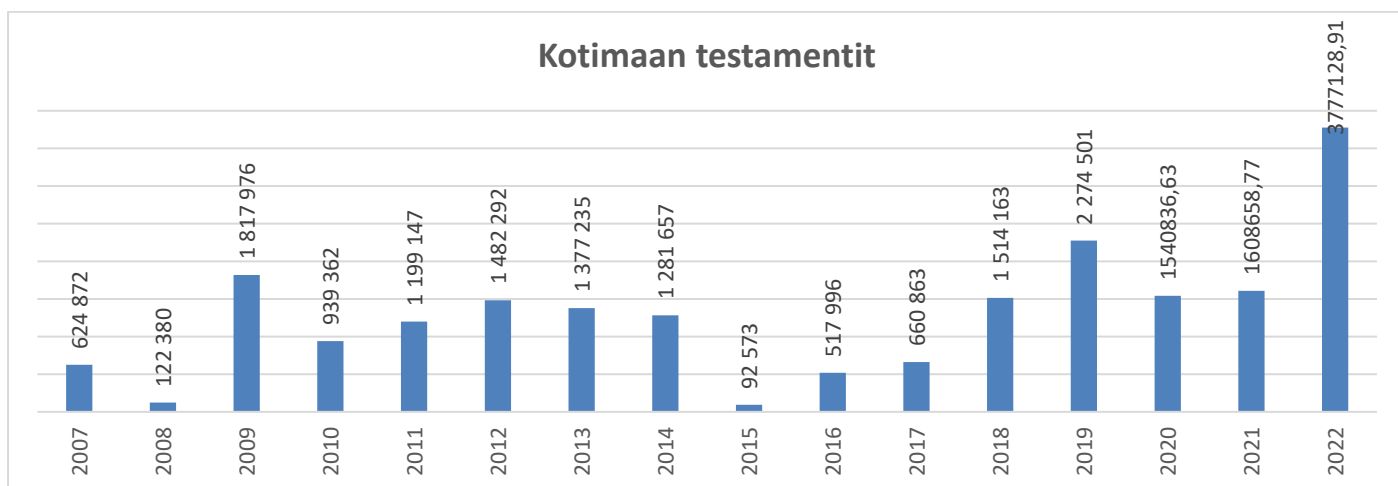
Kuvio 28 Nälkäpäivä tulos



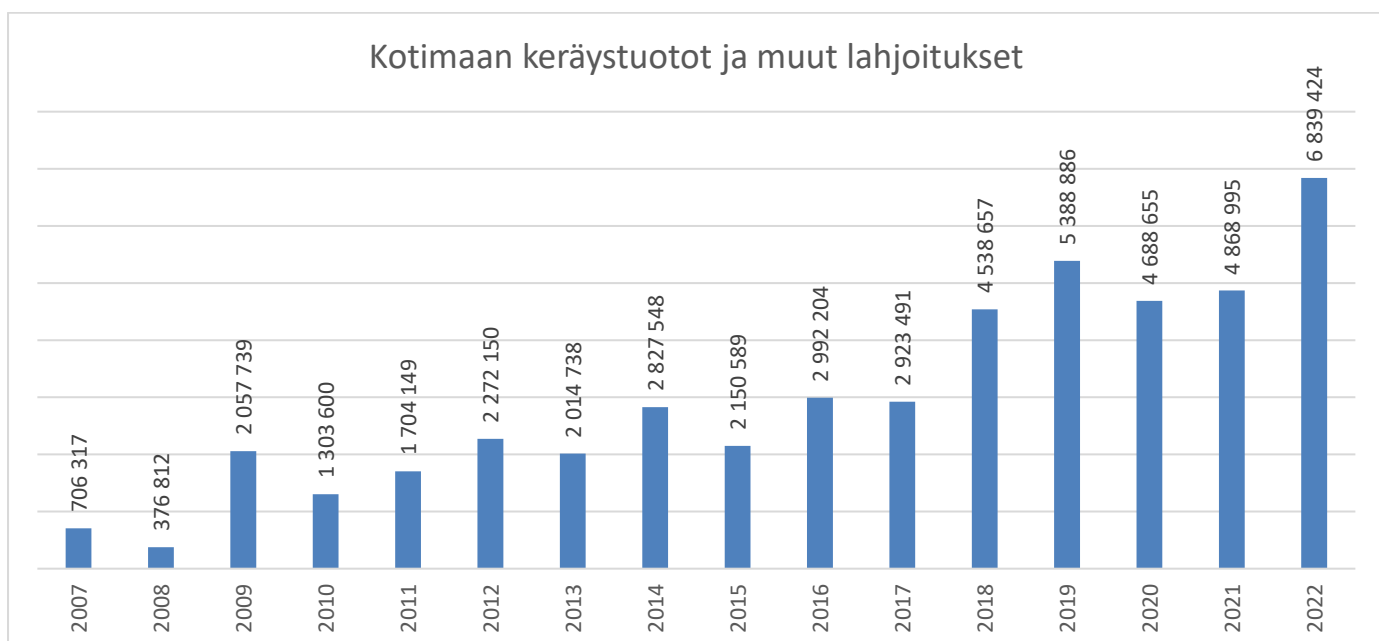
Kuvio 29 Testamentit ja muut lahjoitukset katastrofirahastoon



Kuvio 30 Testamentit kotimaan toimintaan

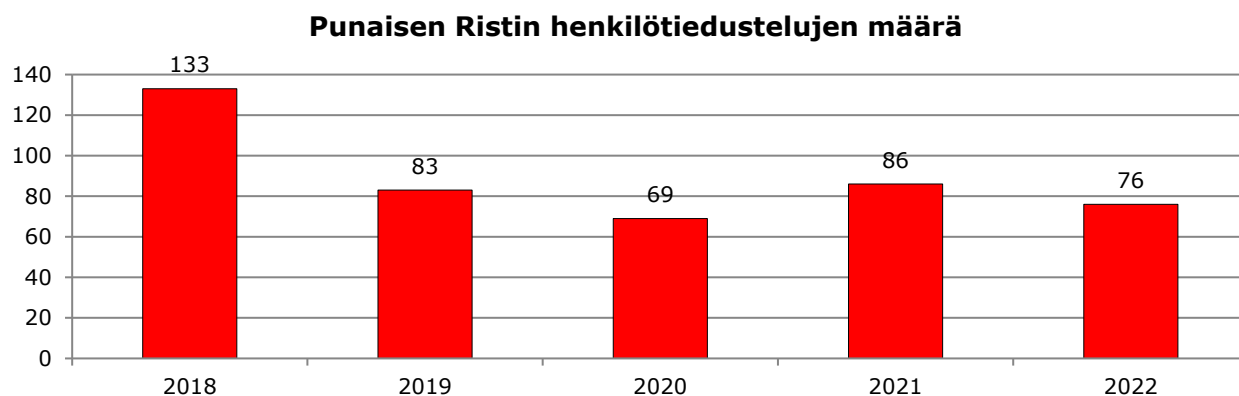


Kuvio 31 Kotimaan keräys ja muut lahjoitukset

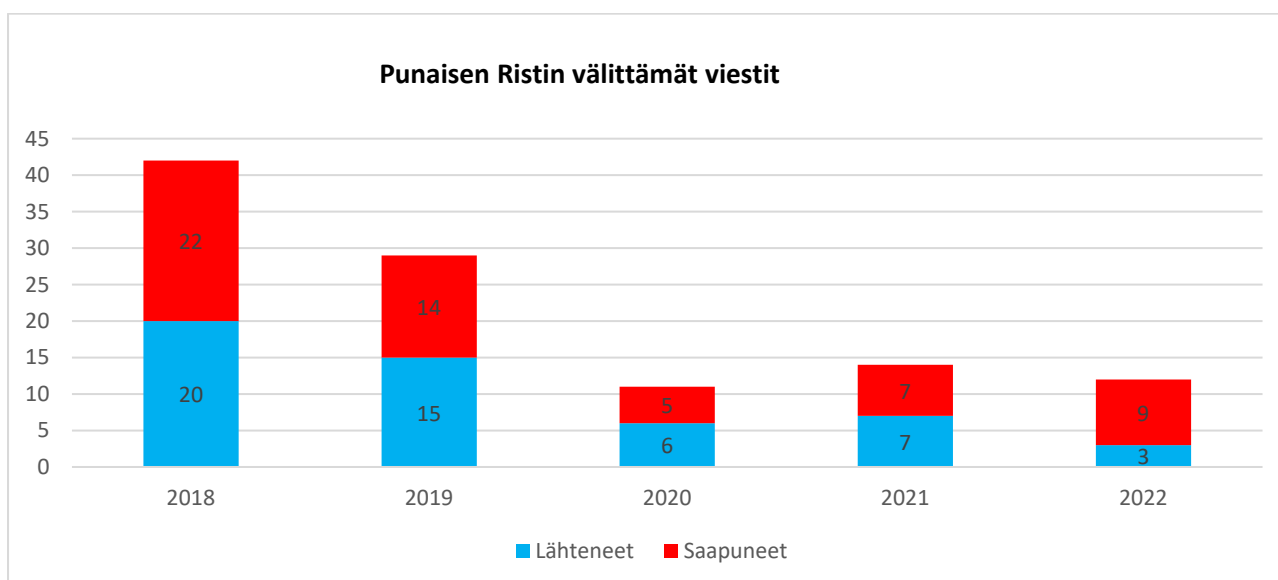


3.2 Henkilötiedostelu, perheiden yhdistäminen, vastaanottokeskukset

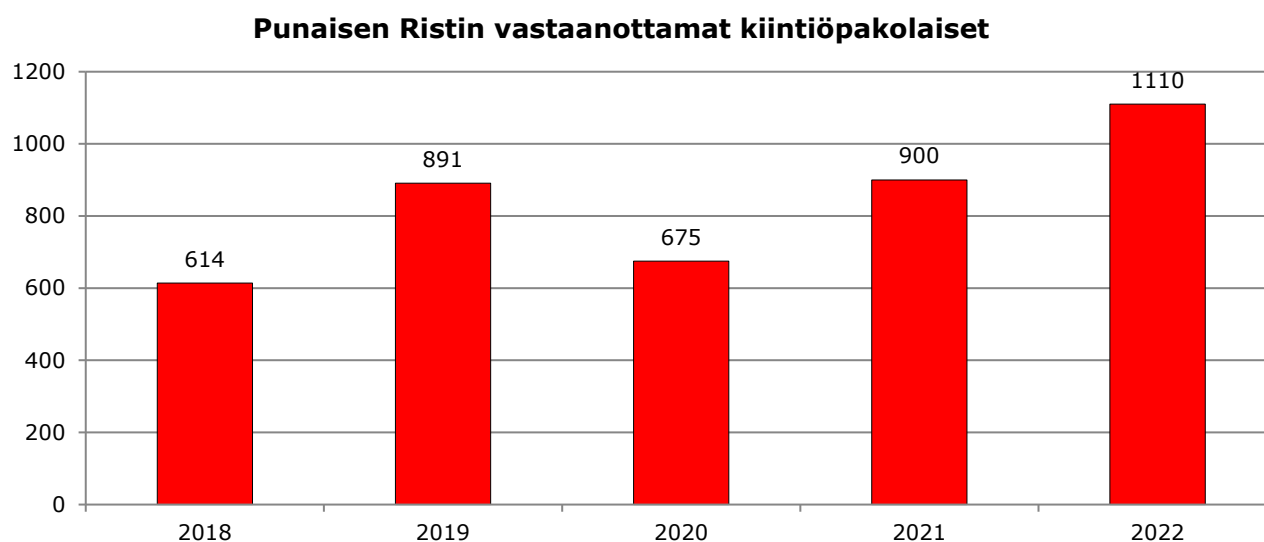
Kuvio 32 SPR:n henkilötiedostelujen määrä



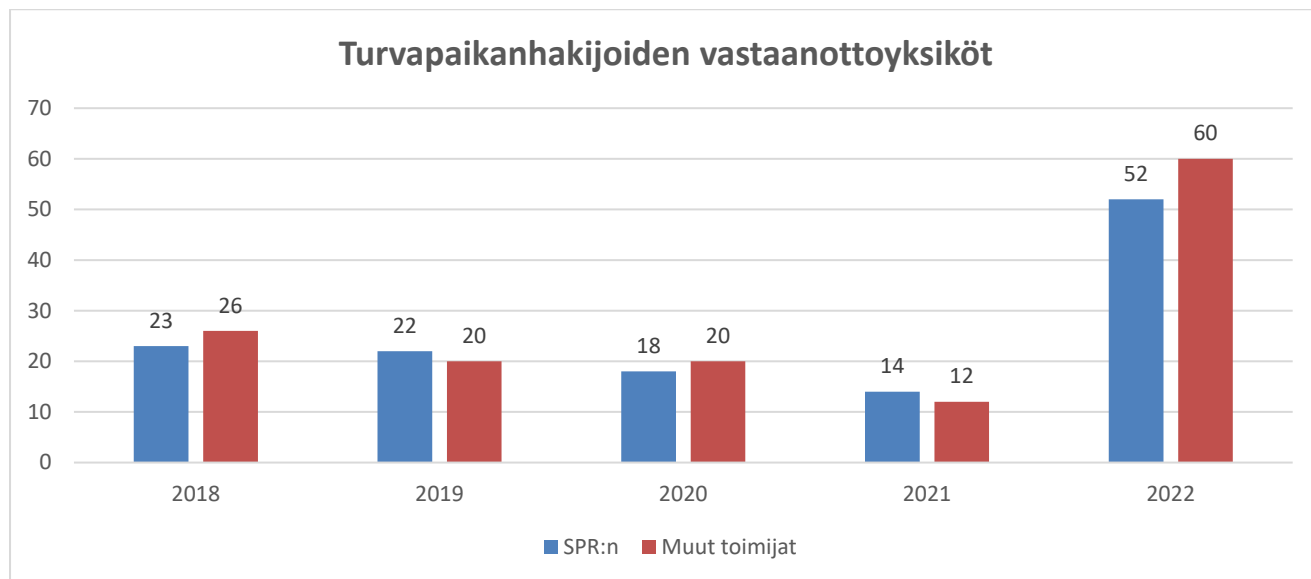
Kuvio 33 SPR:n välittämät viestit



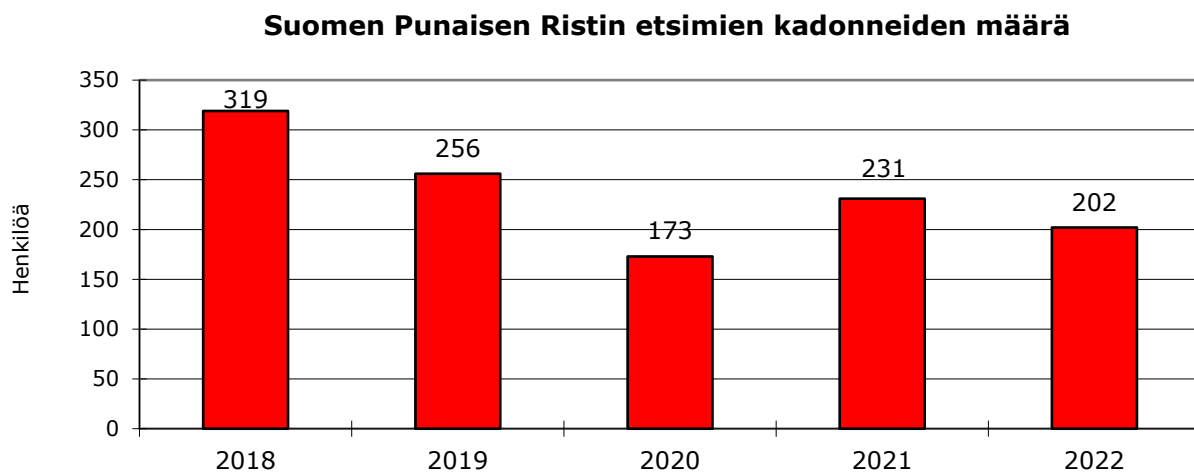
Kuvio 34 SPR:n vastaanottamat kiintiöpakolaiset



Kuvio 35 Turvapaikanhakijoiden vastaanottoyksiköt

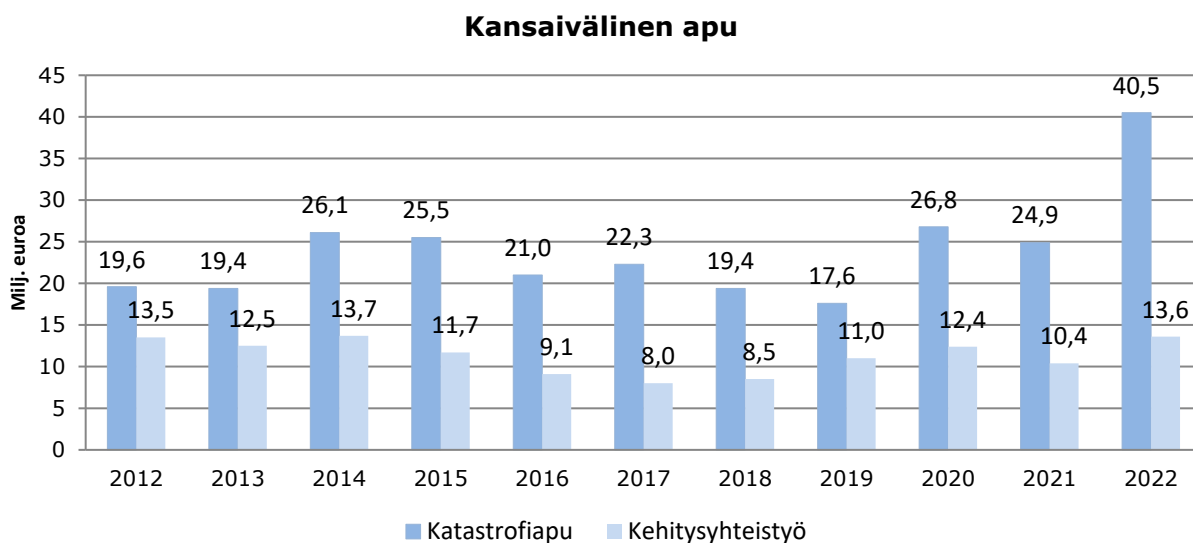


Kuvio 36 Suomen Punaisen Ristin etsimien kadonneiden määrä

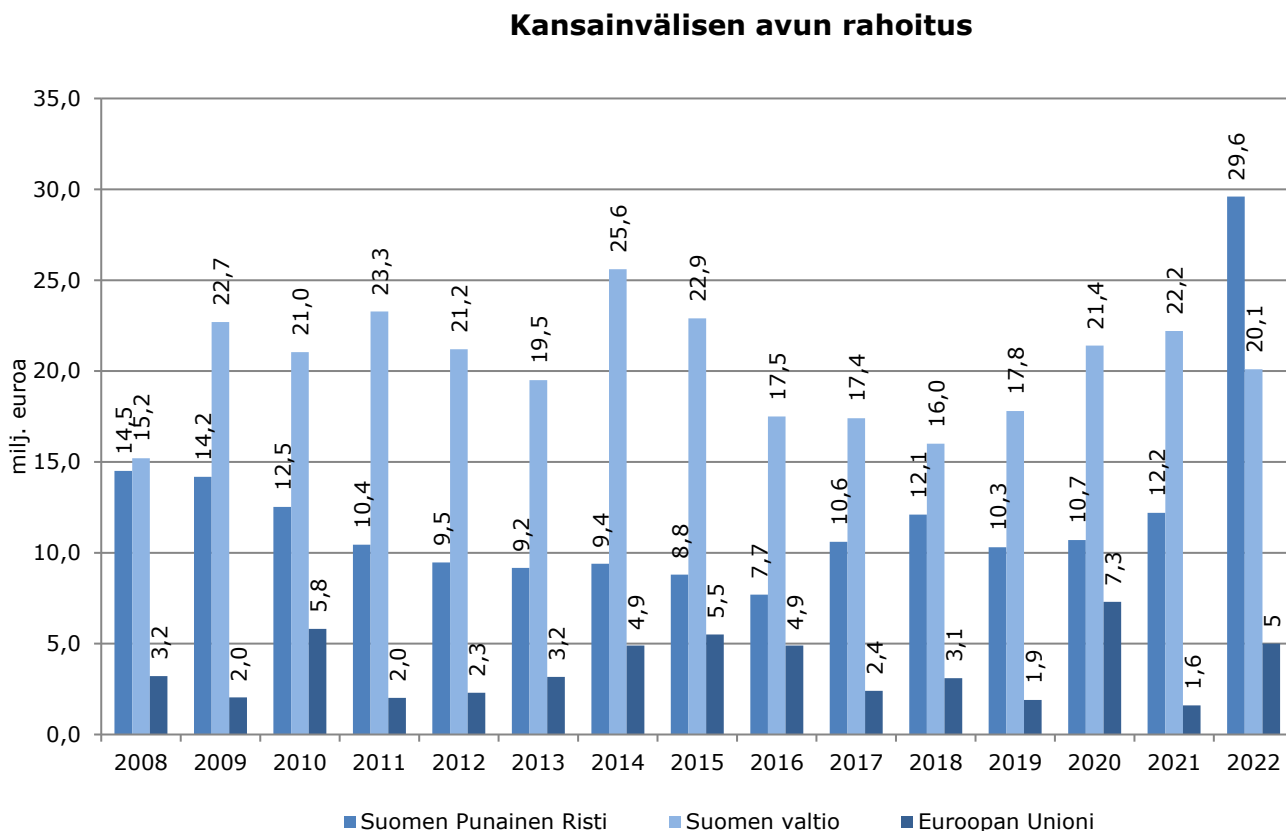


3.3 Kansainvälinen katastrofiapu

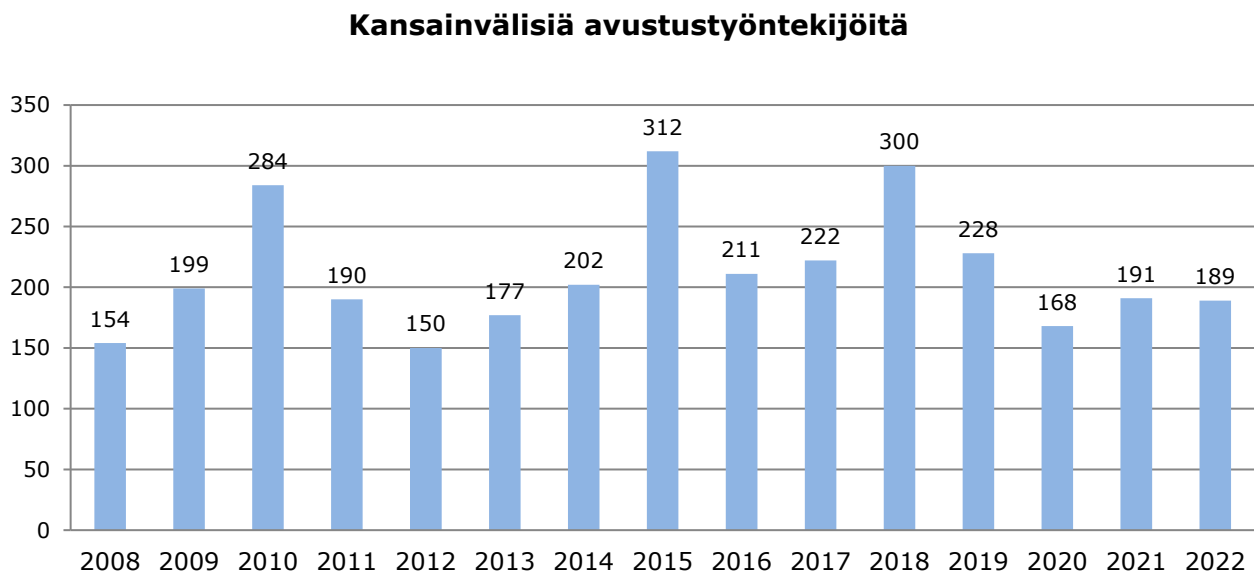
Kuvio 37 Kansainvälinen apu



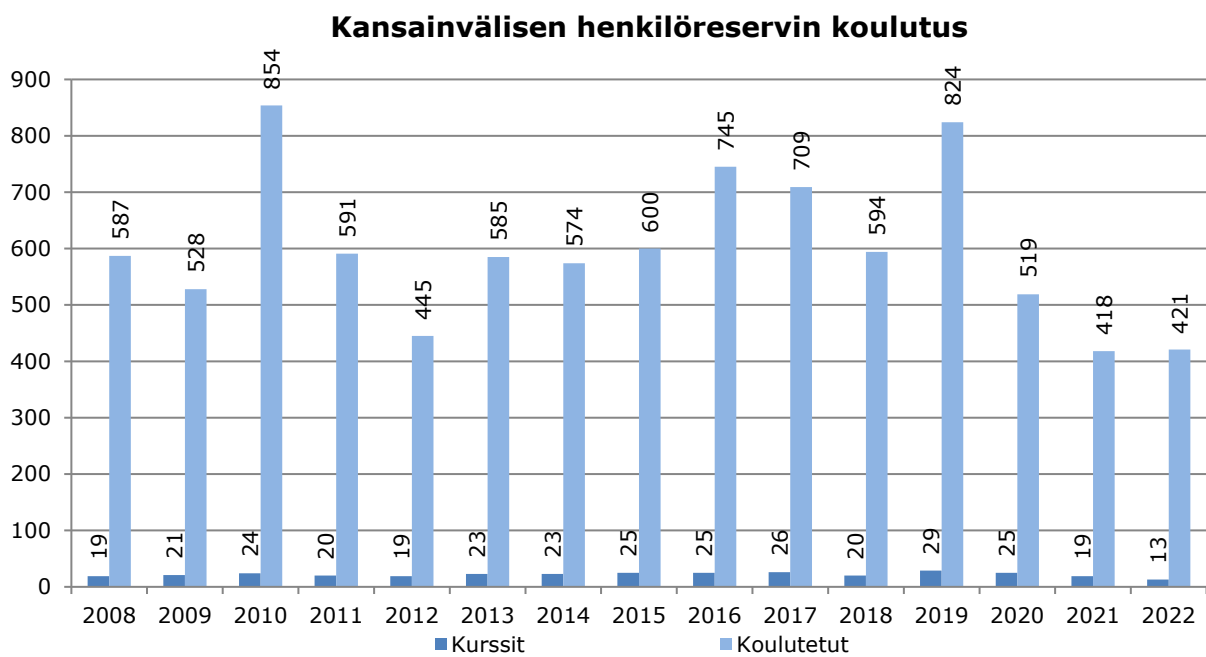
Kuvio 38 Kansainvälisen avun rahoitus



Kuvio 39 Kansainvälisiä avustustyöntekijöitä

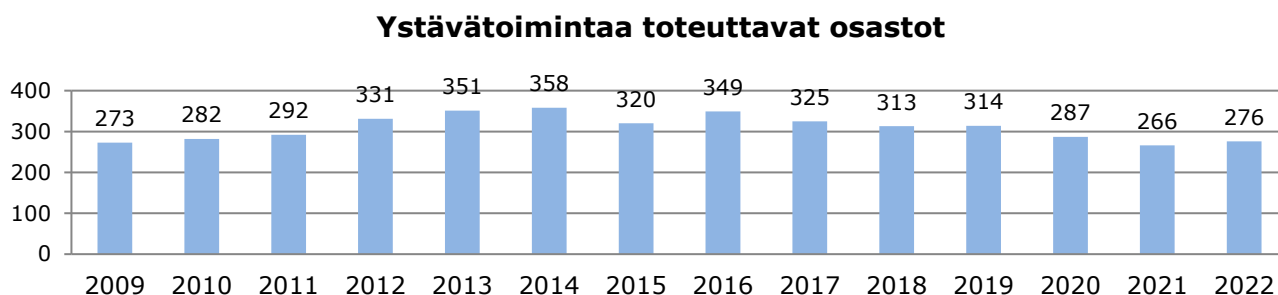


Kuvio 40 Kansainvälisen henkilöreservin koulutus

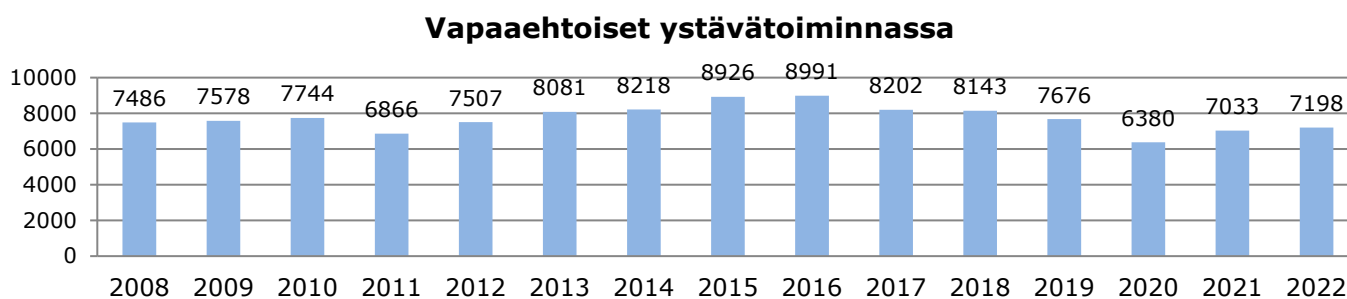


LUKU 4 YSTÄVÄTOIMINTA

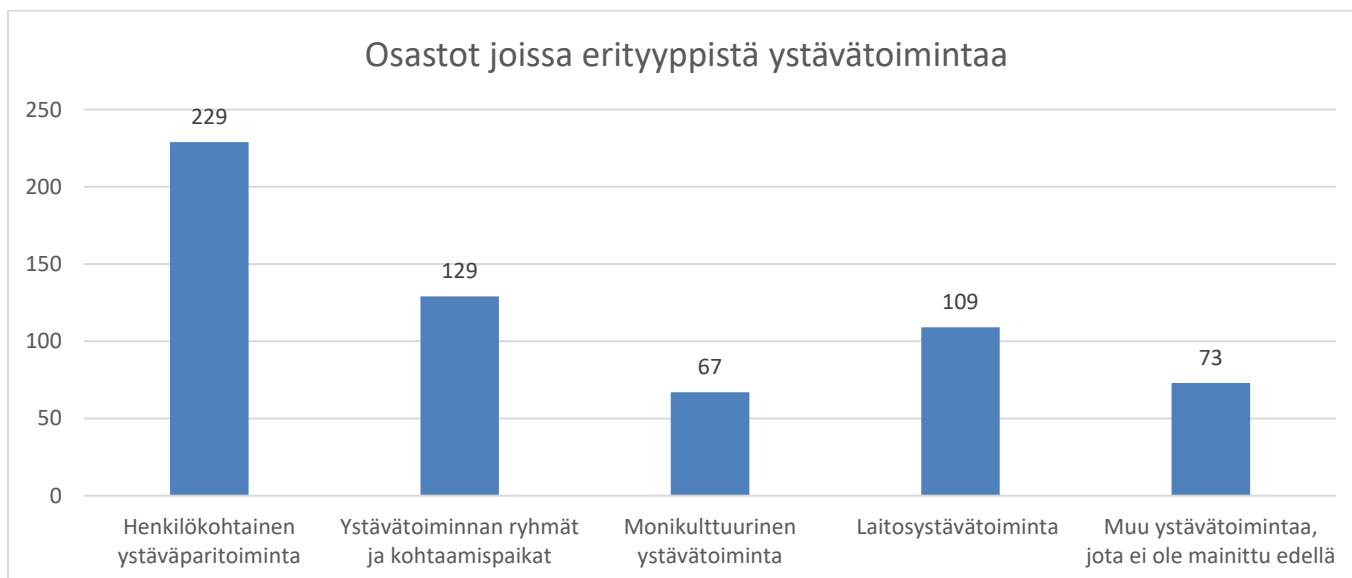
Kuvio 41 Ystävätoimintaa toteuttavat osastot



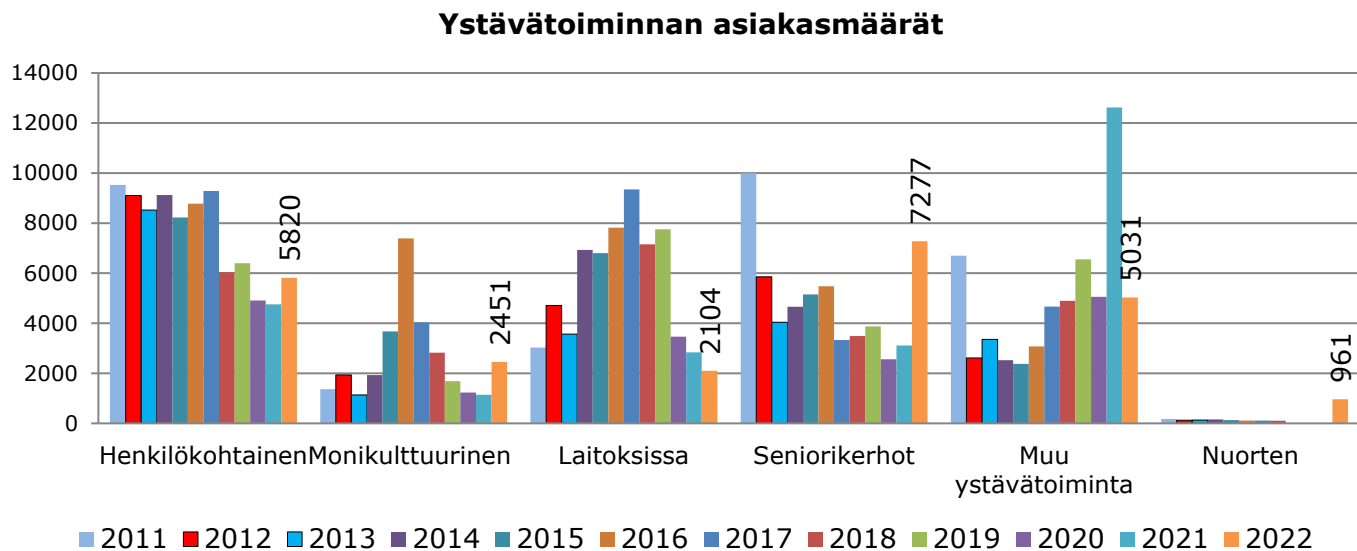
Kuvio 42 Vapaaehtoiset ystävätoiminnassa



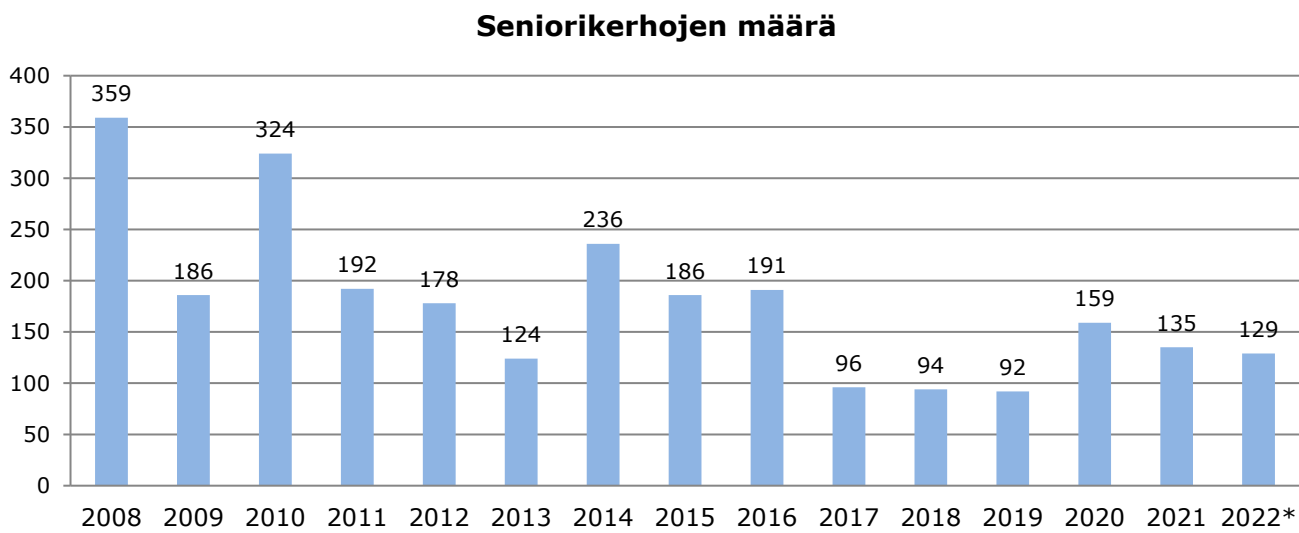
Kuvio 43 Osastot, joissa erityyppistä ystävätoimintaa 2022



Kuvio 44 Ystävätoiminnan asiakasmäärät



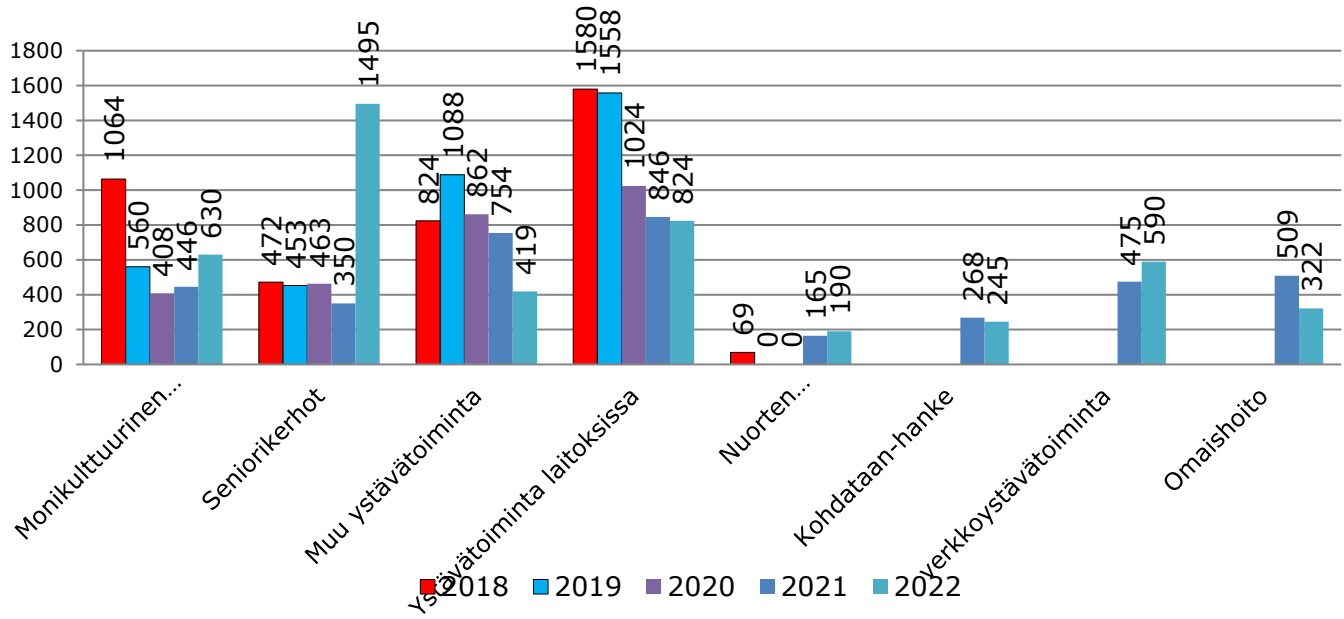
Kuvio 45 Seniorikerhojen määrä



*2022 Ystävätoiminnan ryhmät ja kohtaamispaikat

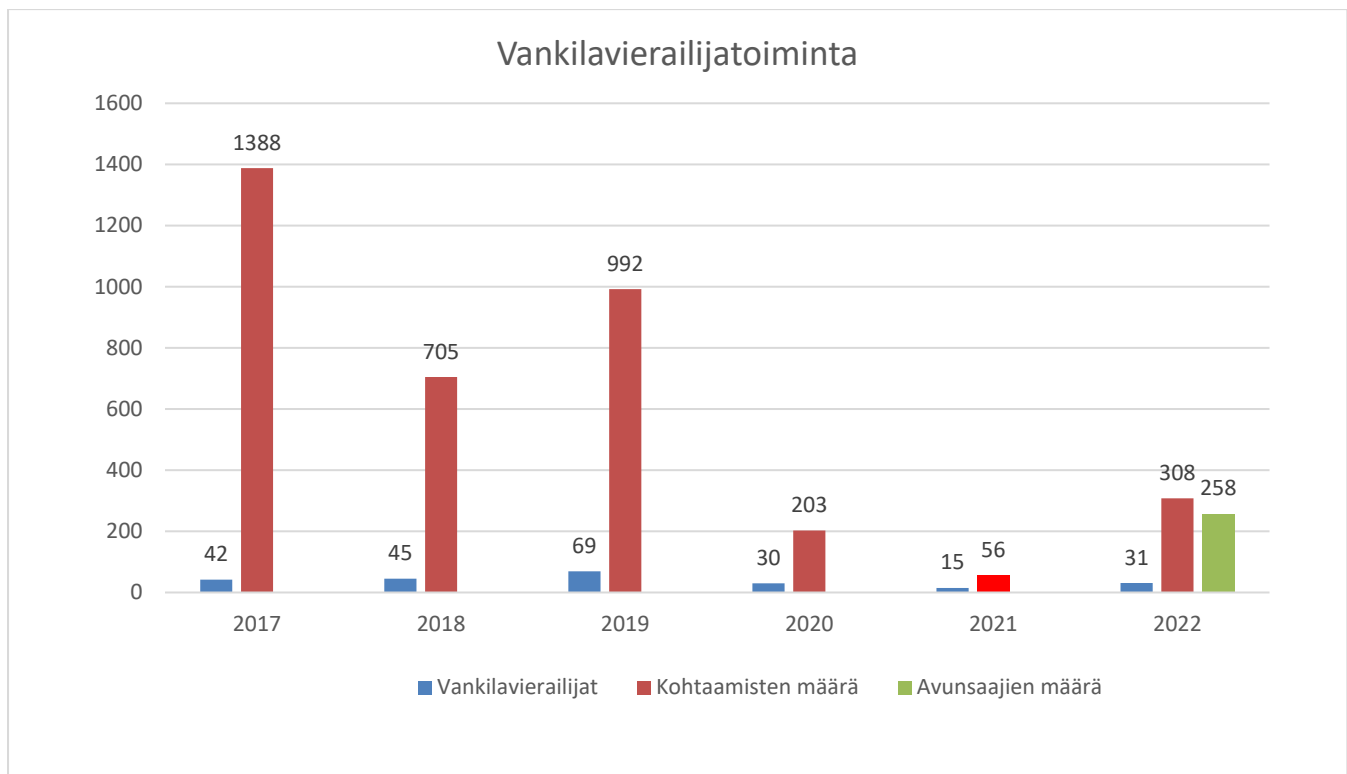
Kuvio 46 Muussa ystävätoiminnassa mukanaolevat vapaaehtoiset

Vapaaehtoiset Ystävätoiminnassa



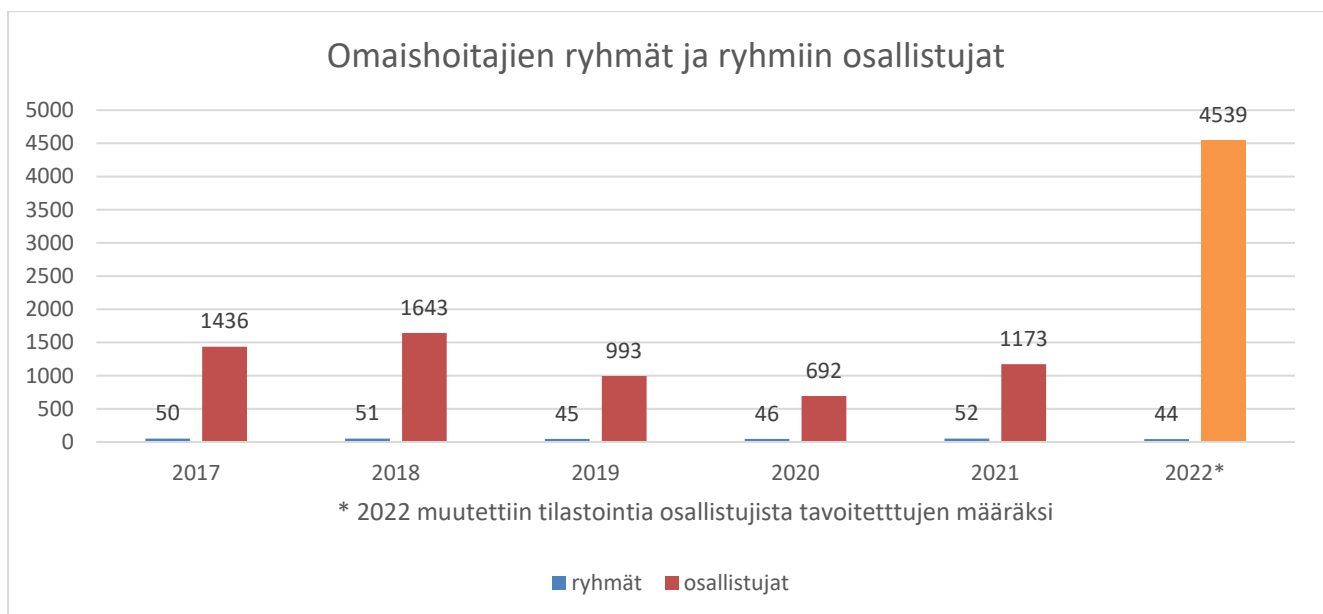
4.1 Vankilavierailijat

Kuvio 47 Vankilavierailijatoiminta



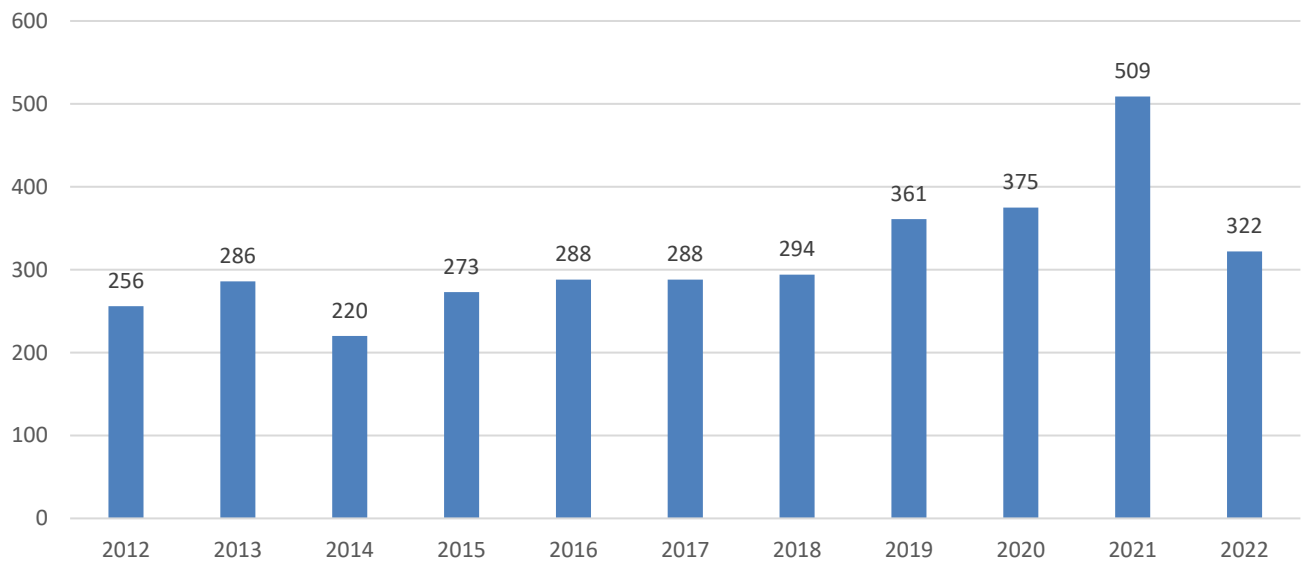
4.2 Omaishoidon tuki

Kuvio 48 Omaishoitajien ryhmämuotoisessa tukitoiminnassa mukana olevat ryhmät ja osallistujat



Kuvio 49 Omaishoitajien tukitoiminnassa mukana olevat vapaaehtoiset

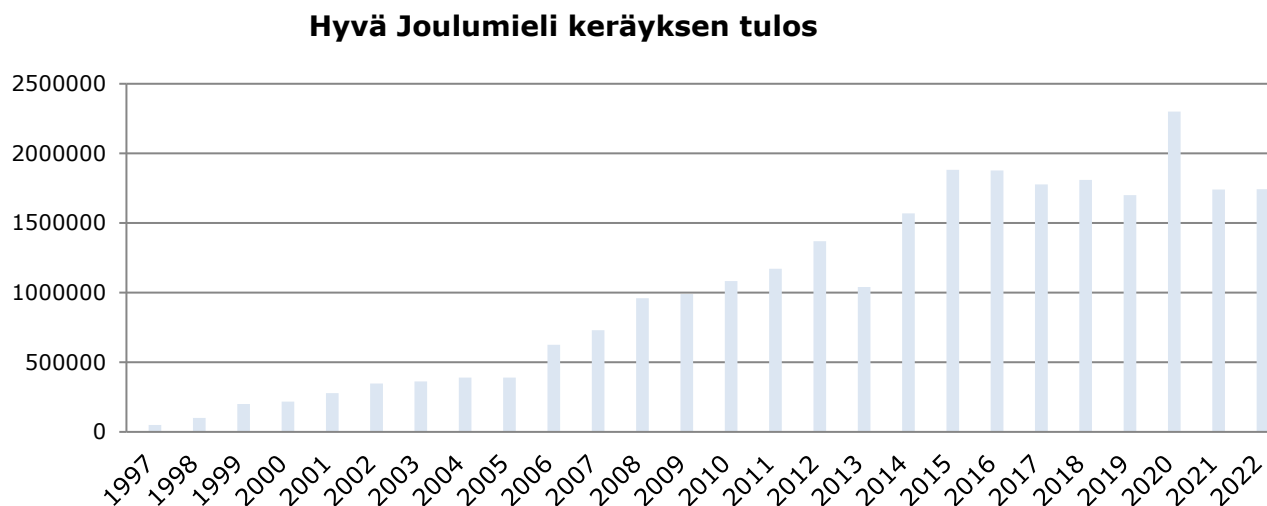
Omaishoitajien tukitoiminnassa mukana olleet vapaaehtoiset



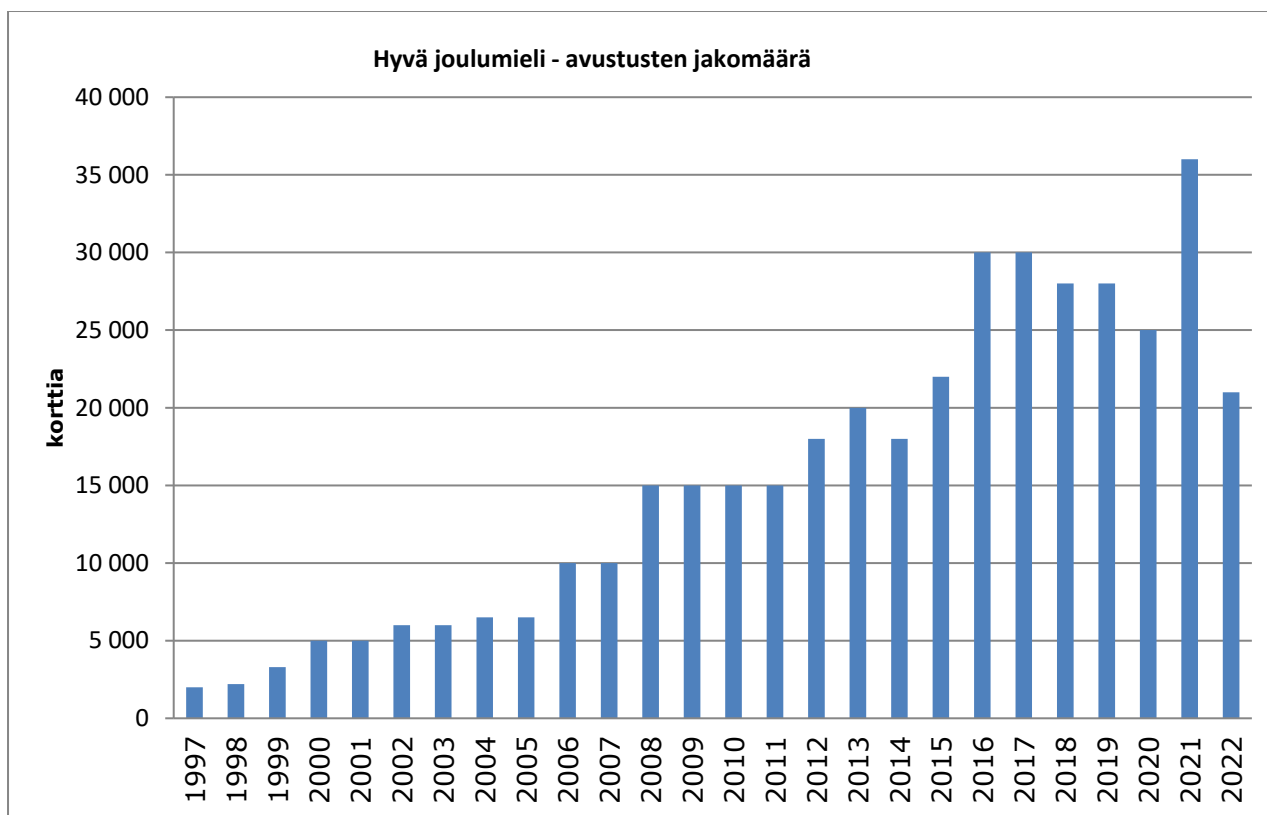
LUKU 5 TERVEYDEN EDISTÄMINEN

5.1 Kotimaan apu

Kuvio 50 Hyvä Joulumieli- keräyksen tulos

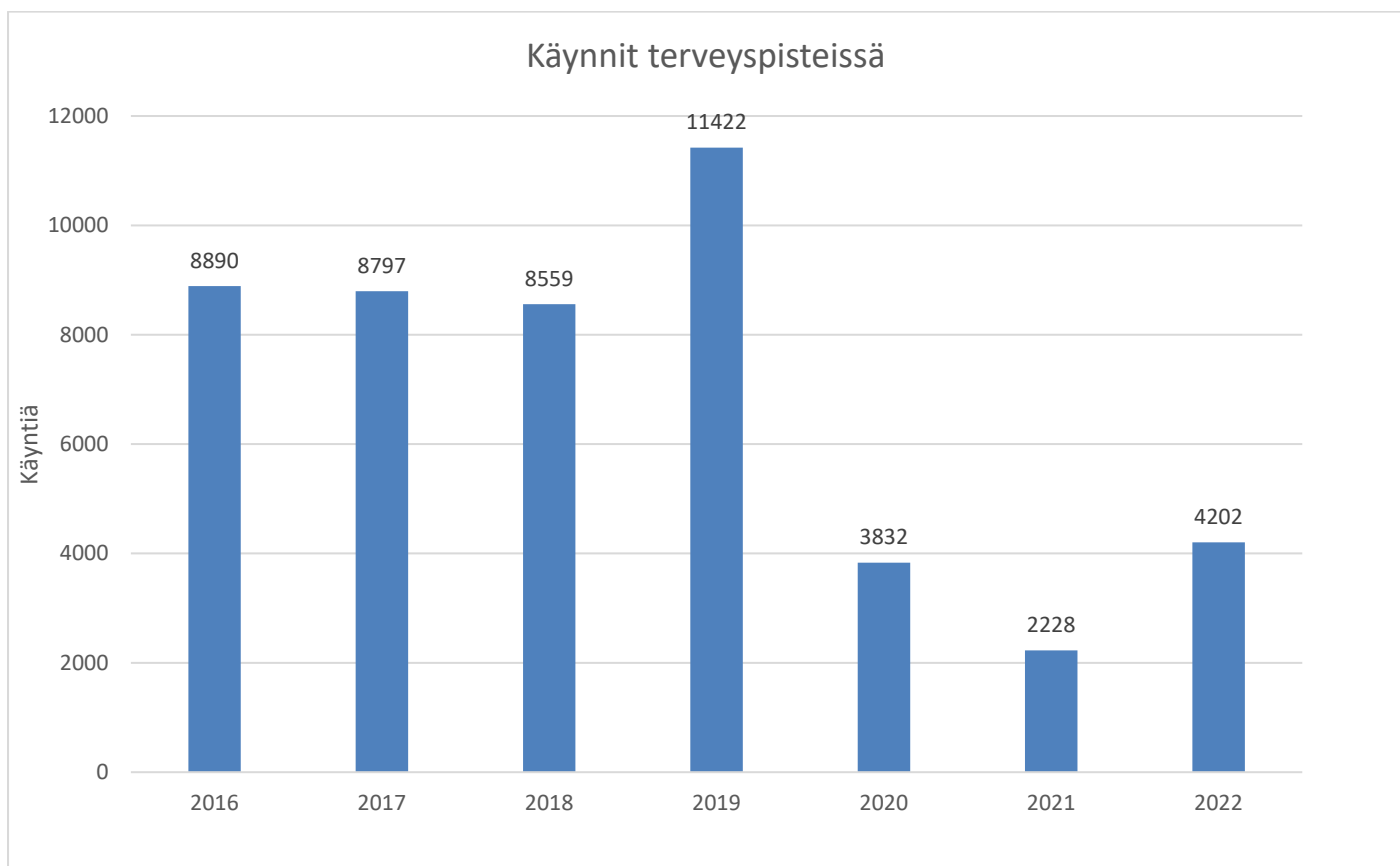


Kuvio 51 Hyvä joulumieli - avustusten jakomäärä



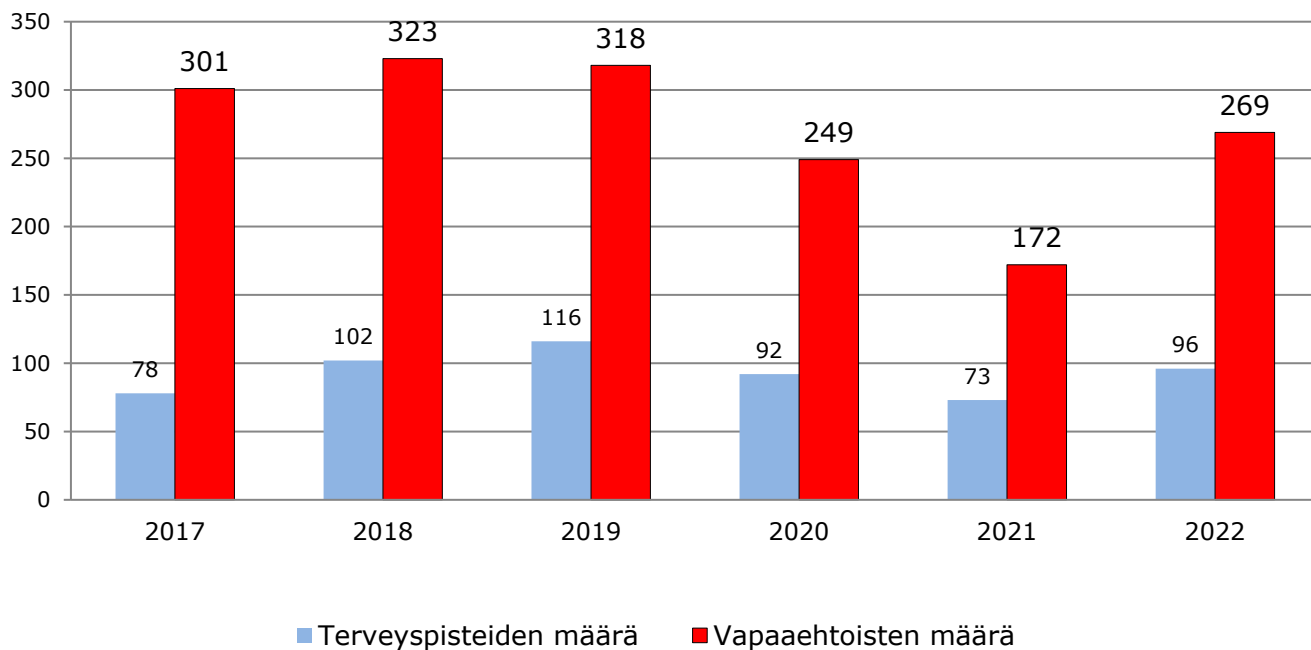
5.2 Terveyspisteet

Kuvio 52 Käynnit terveyspisteissä



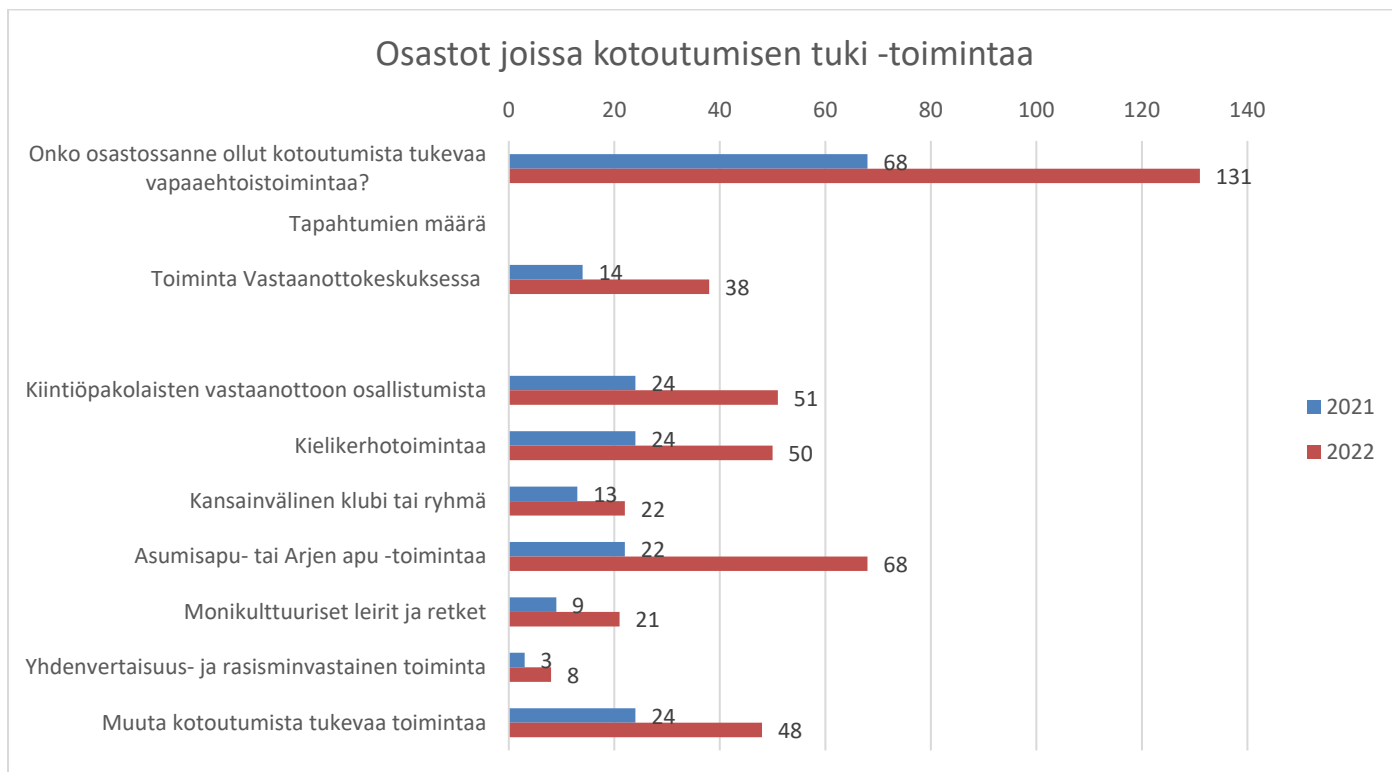
Kuvio 53 Terveyspisteet ja vapaaehtoisten määrä

Terveyspisteet ja vapaaehtoisten määrä

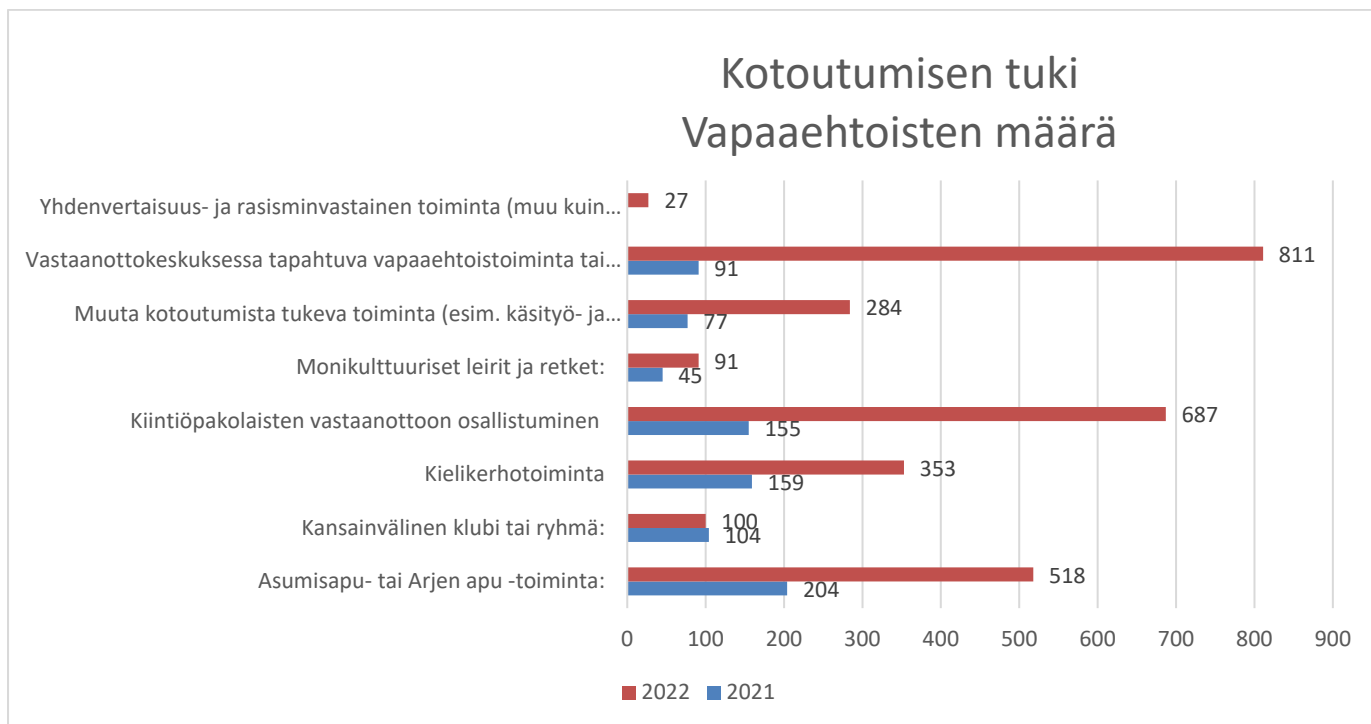


5.3 Maahanmuuttajien kotoutumistoiminta, paperittomien tuki

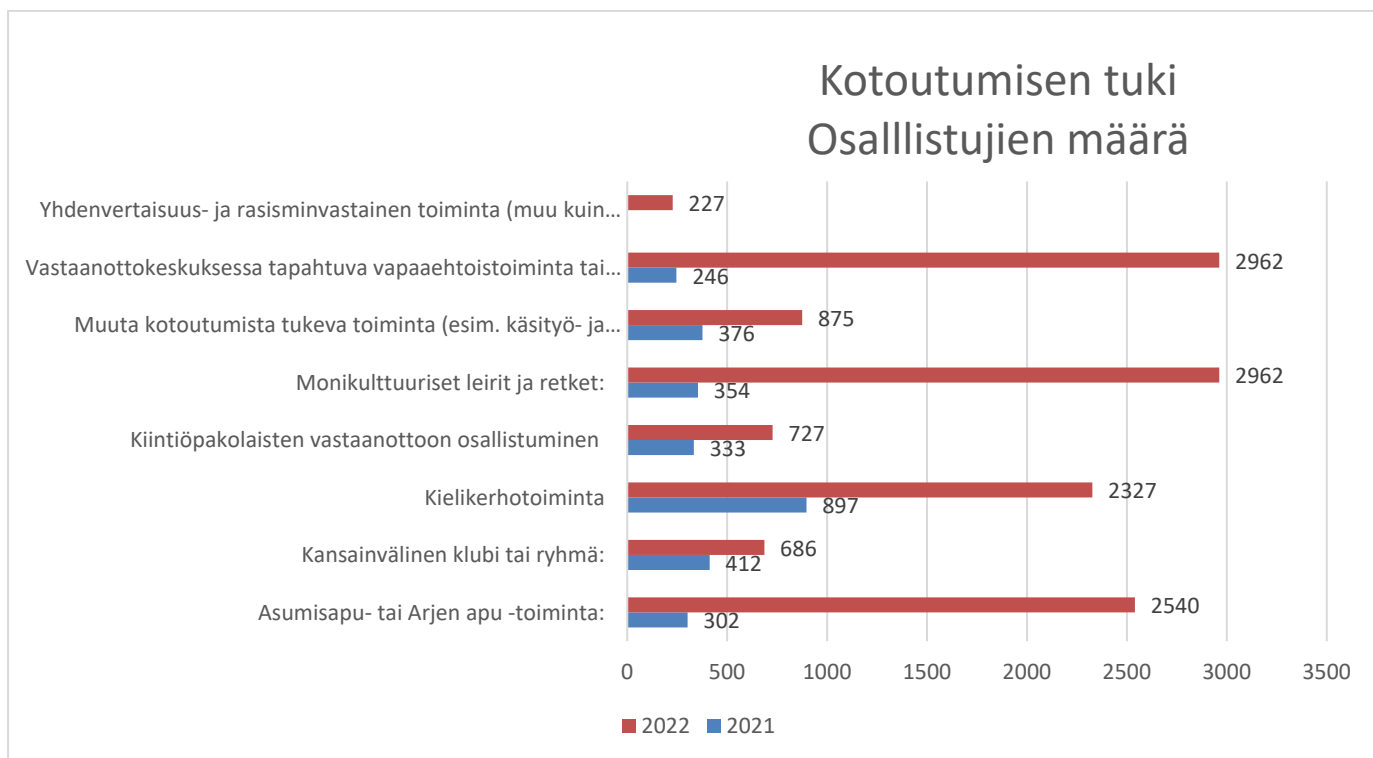
Kuvio 54 Maahanmuuttajien kerhotoiminta



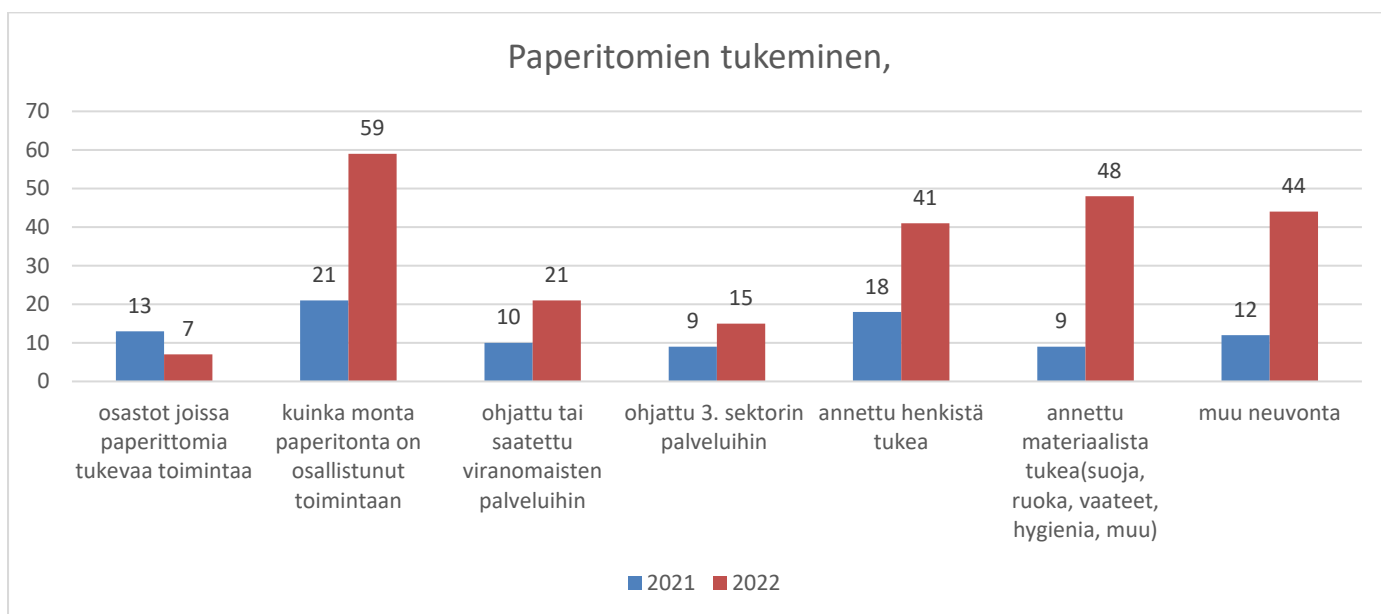
Kuvio 55 Vapaaehtoiset, kotoutumisen tuki



Kuvio 56 Osallistujat, kotoutumisen tuki

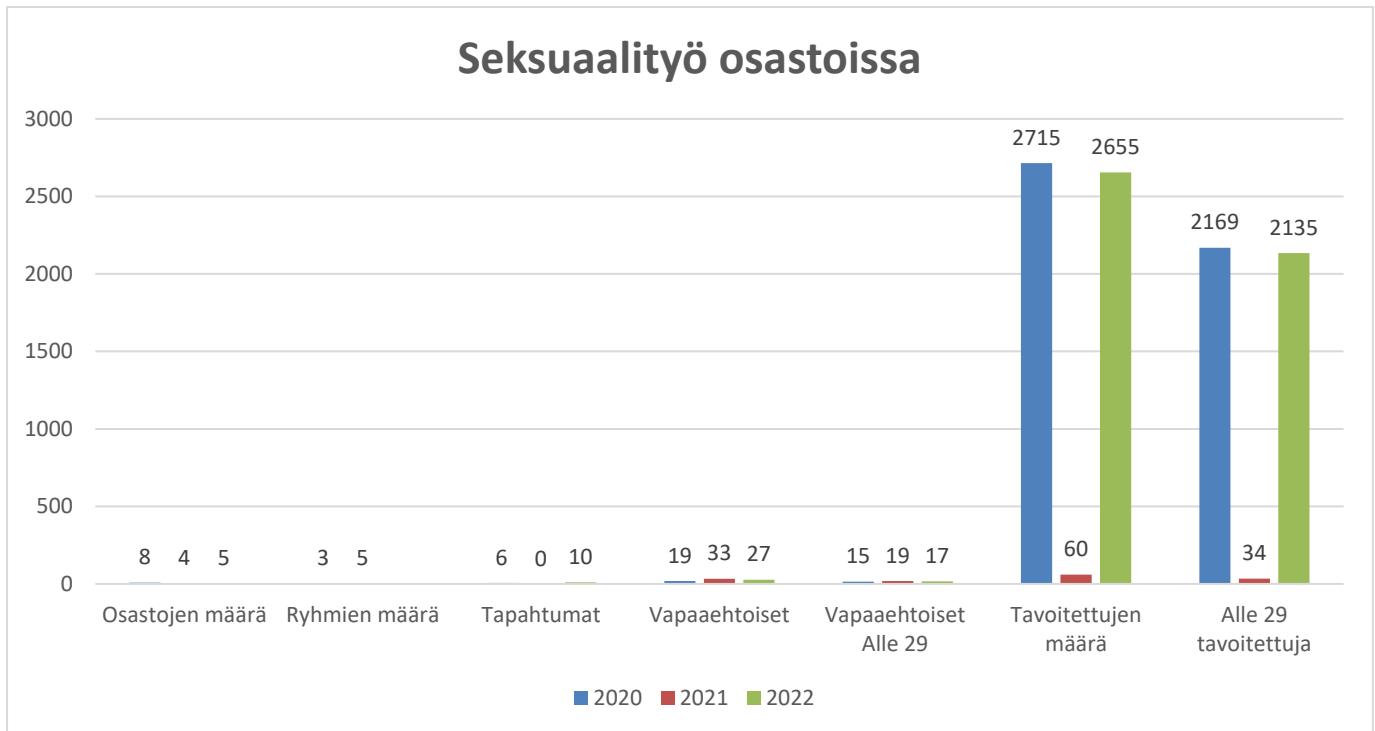


Kuvio 57 Paperittomien tukeminen



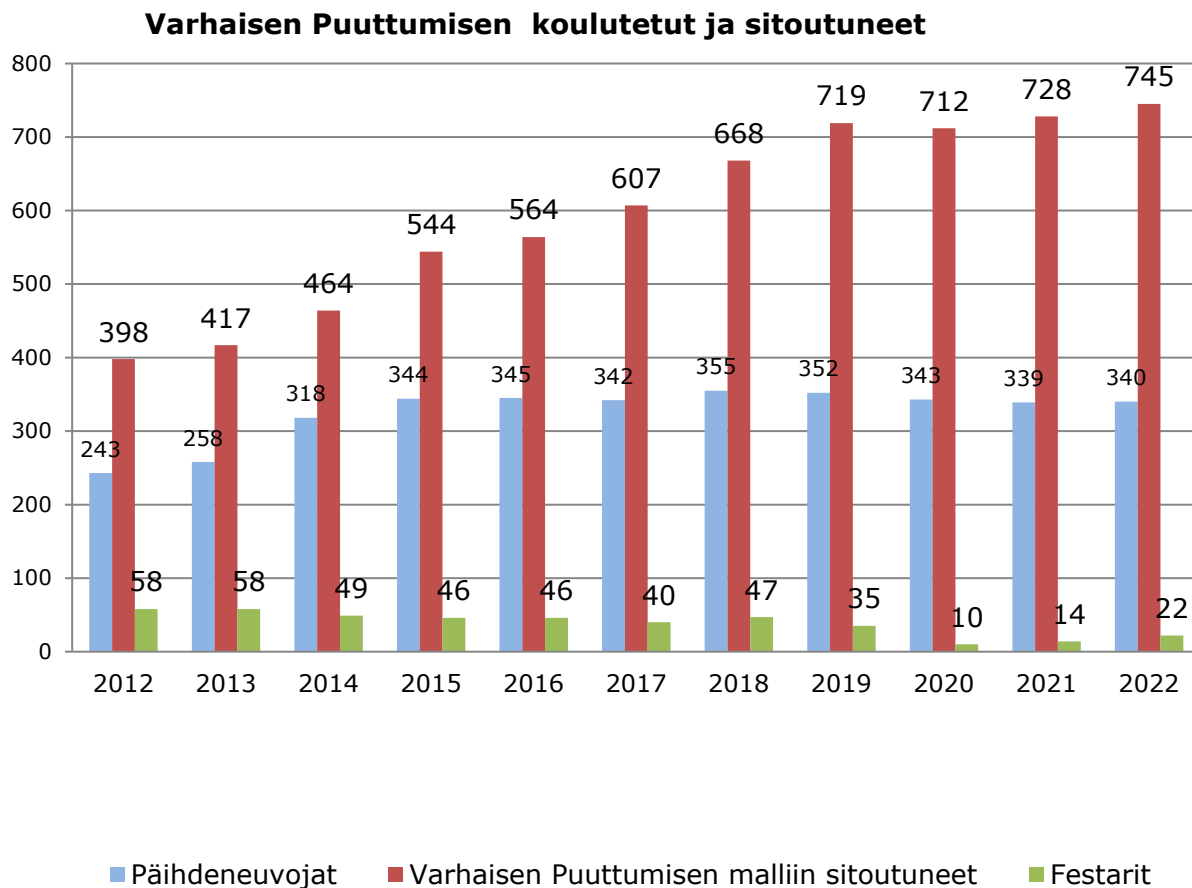
5.4 Seksuaaliterveystyö, päihdetyö

Kuvio 58 Seksuaaliterveys osastoissa



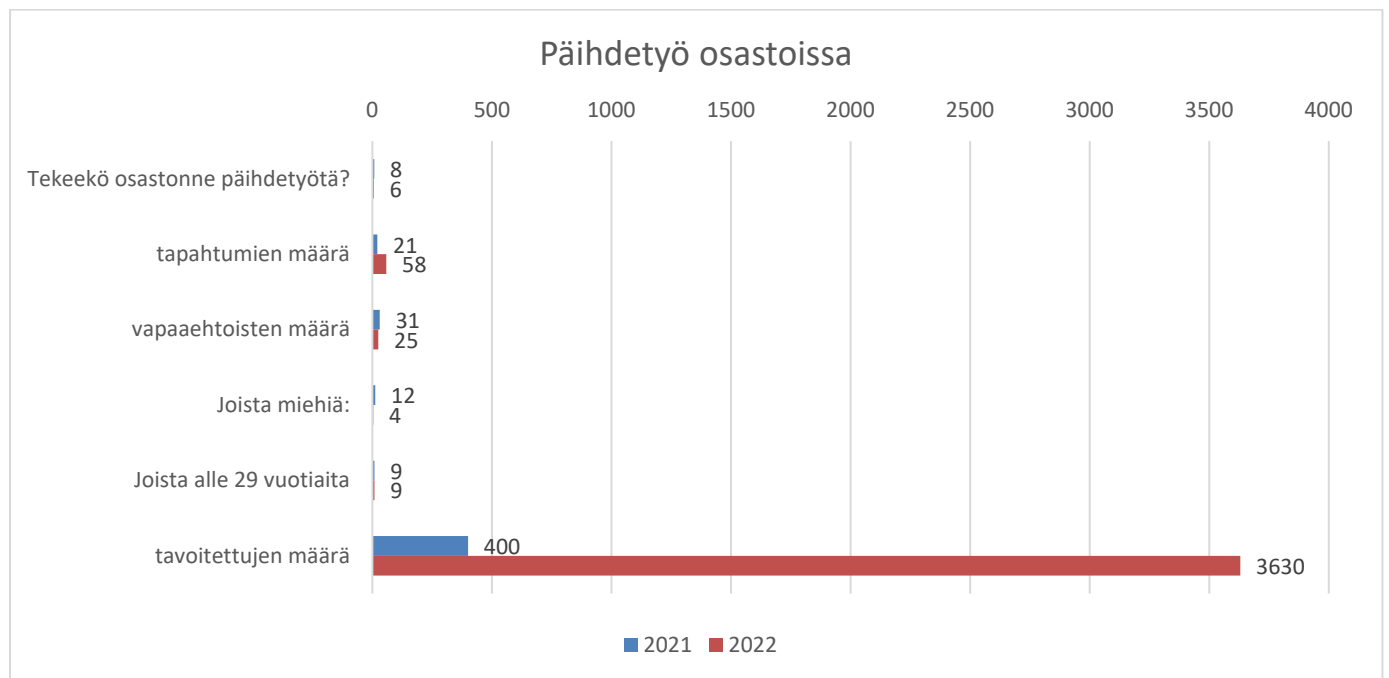
Pluspisteet ovat lopettaneet toimintansa

Kuvio 59 Päihdetyön aktiiviset koulutetut vapaaehtoiset



*mukana vappupäivystykset, jolloin on jalkauduttu ja ollut selviämispisteitä

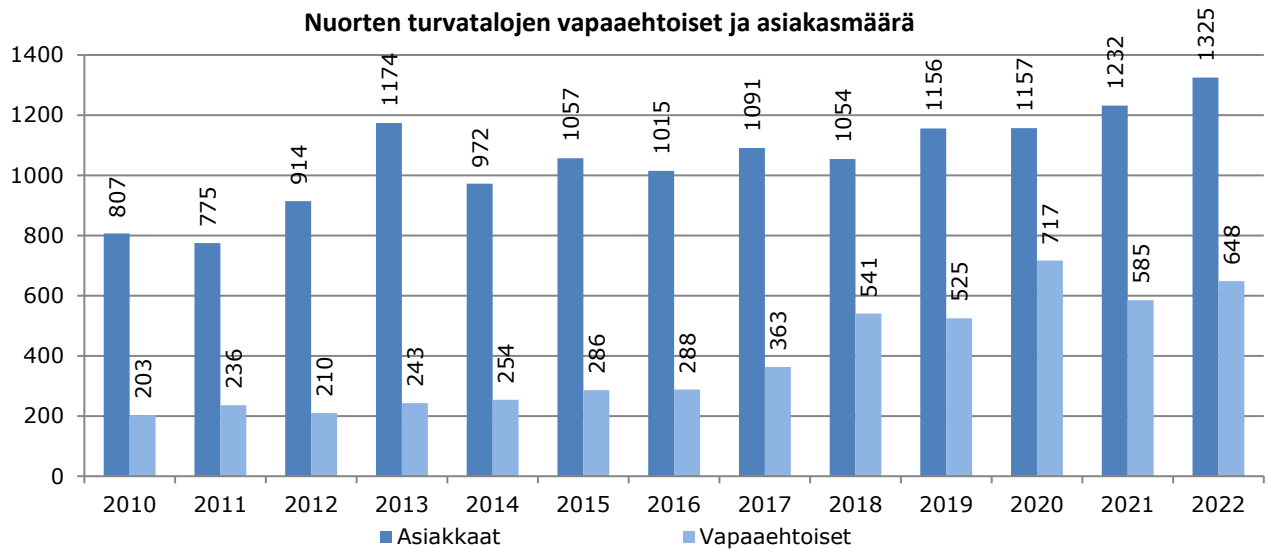
Kuvio 60 Päihdetyö osastoissa



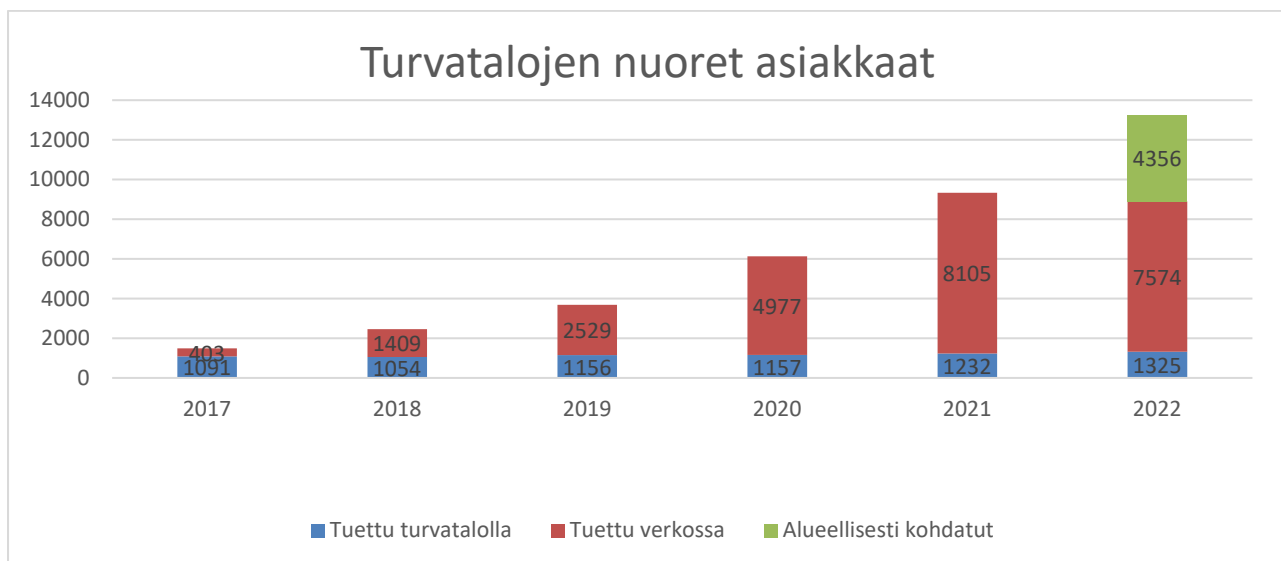
LUKU 6 TURVATALOT, KONTIT ja VERIPALVELU

6.1 Turvatalot

Kuvio 61 Nuorten turvatalojen vapaaehtoiset ja asiakasmäärä



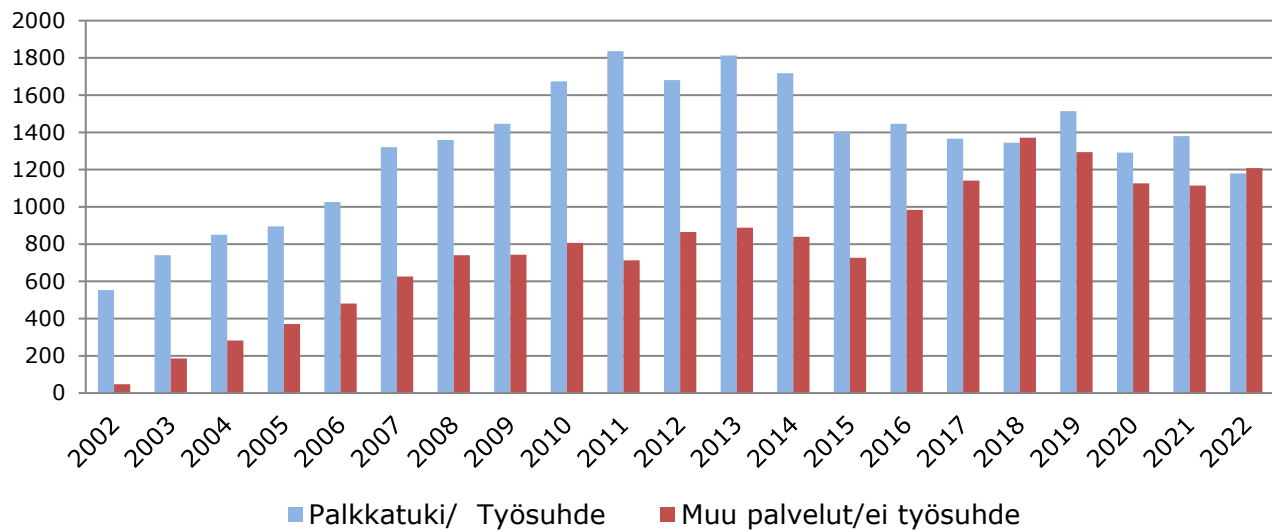
Kuvio 62 Turvatalojen nuoret asiakkaat



6.2 Työllistäminen

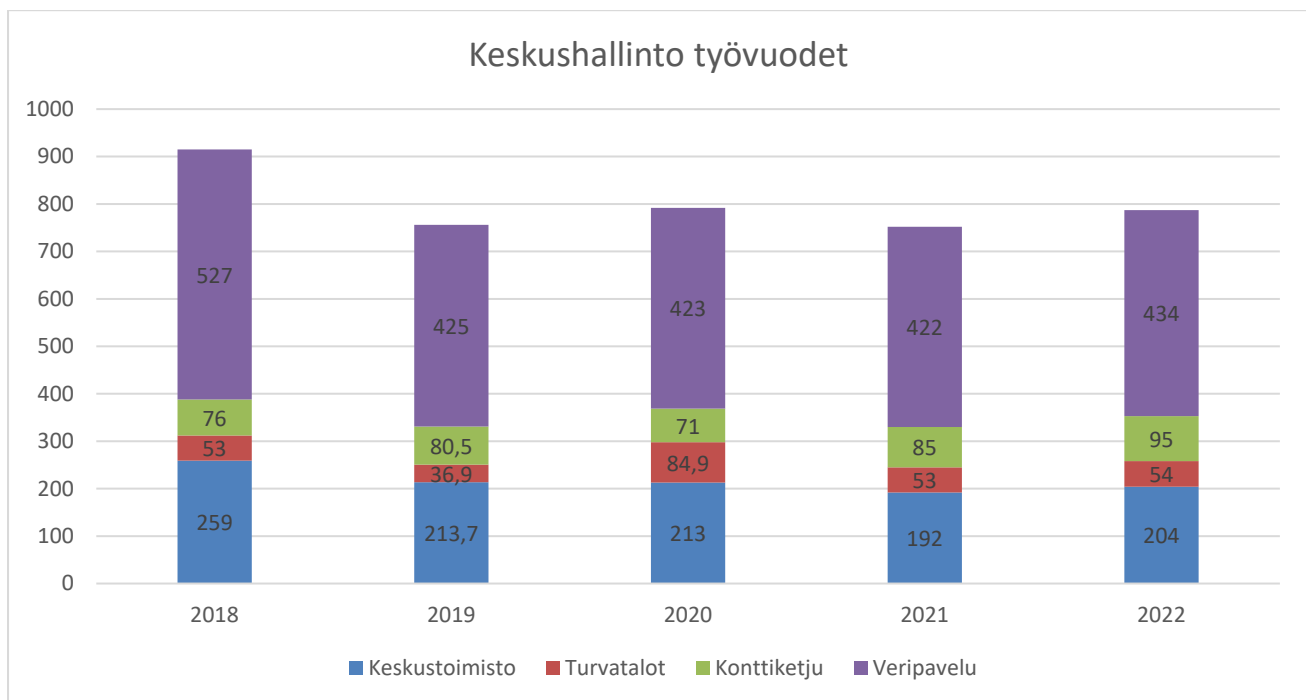
Kuvio 63 SPR:n tukityöllistäminen

Työllistäminen. Työllistetyt henkilöt



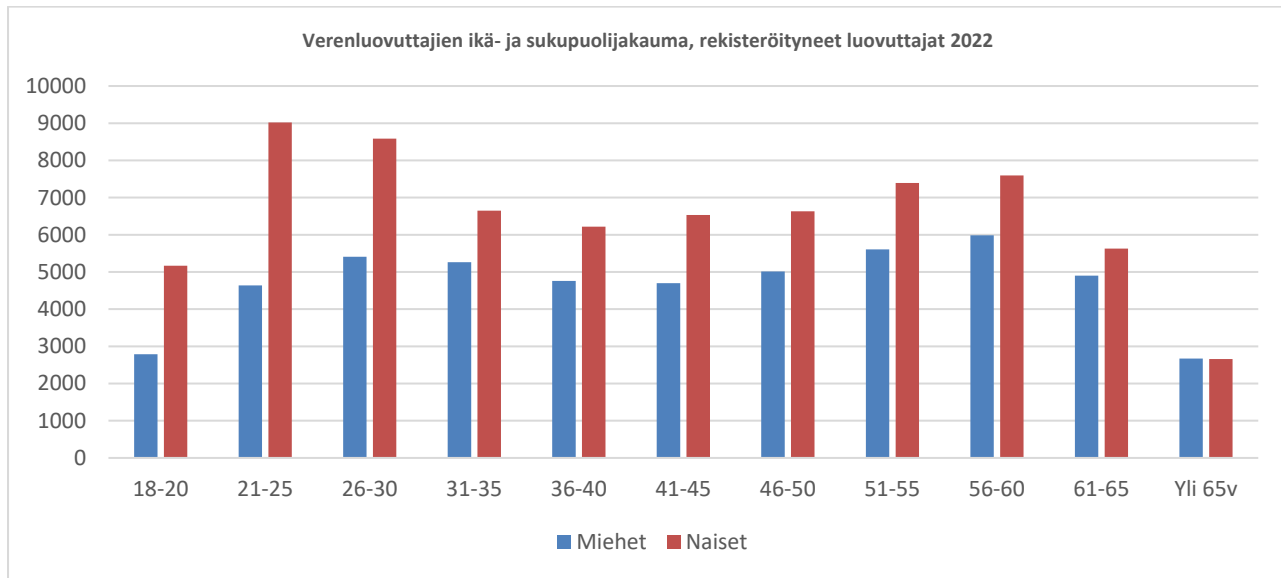
Suomen Punainen Risti palkkaa palkkatuella työntekijöitä Konttiketjussa, Kalkun lajittelukeskuksessa, Länsi-Suomen piirin kirppareilla, keskustoimistossa, piireissä ja osastoissa.

Kuvio 64 Keskushallinto työvuodet



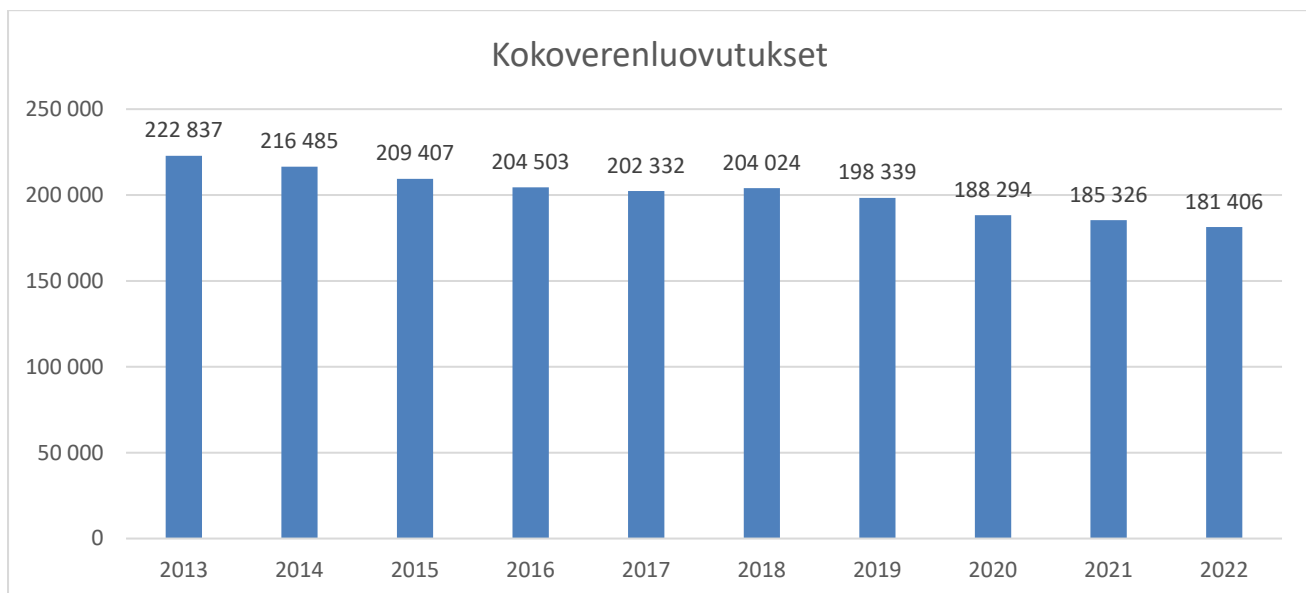
6.3 Veripalvelu

Kuvio 65 Luovuttajat ikäryhmittäin



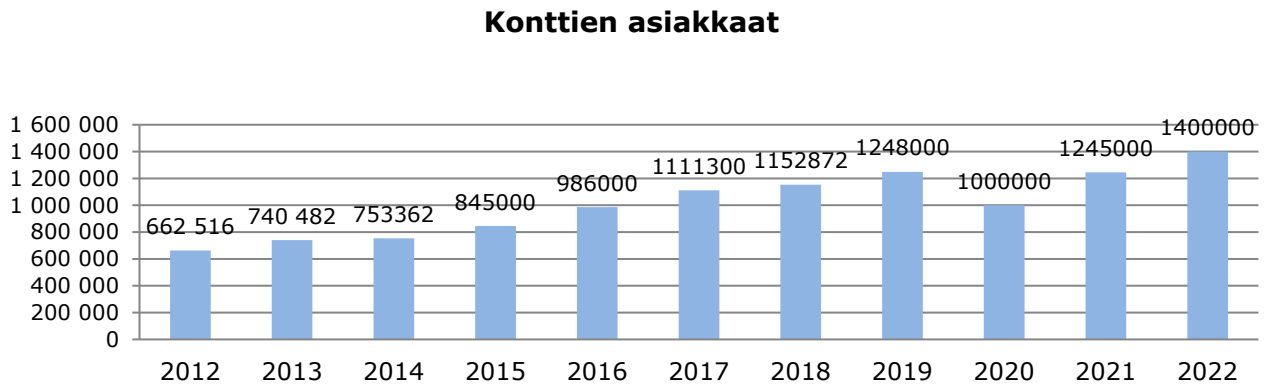
Kuvio 66 Verenluovutukset

Verta kerätään sairaaloiden tarpeen mukaisesti, joten määrä vaihtelee vuosittain.

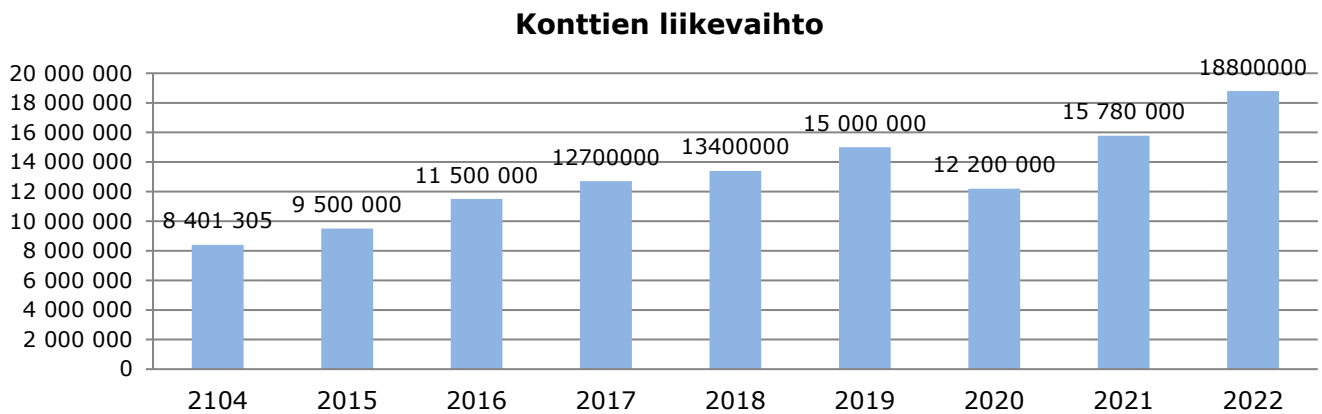


6.4 Kontti -kierrätystavarataloketju

Kuvio 67 Konttien asiakasmäärä



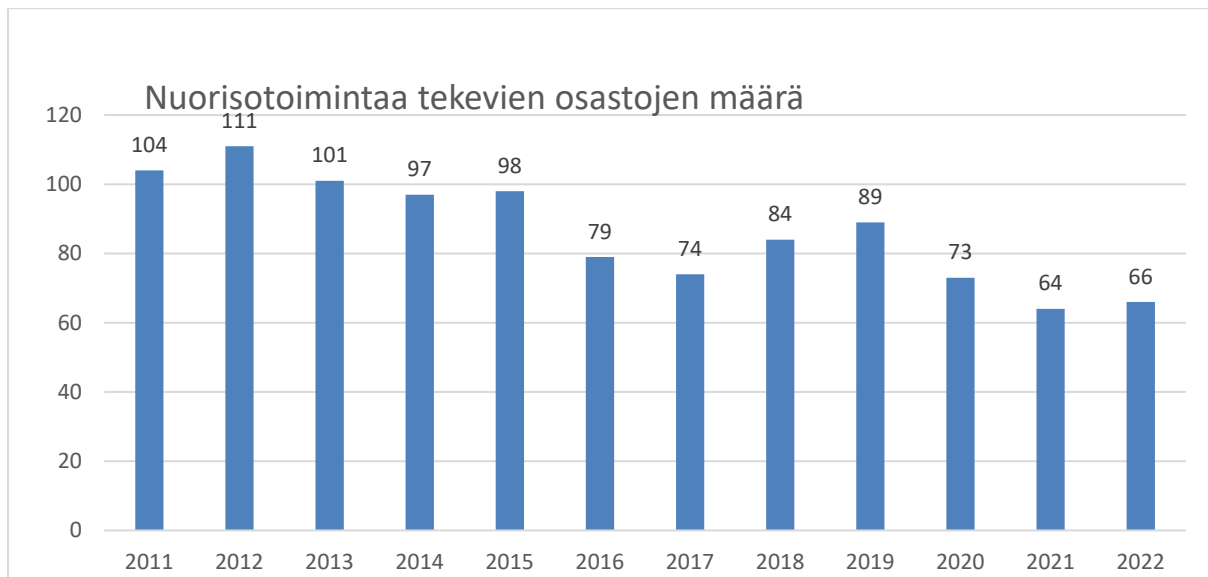
Kuvio 68 Konttien liikevaihto



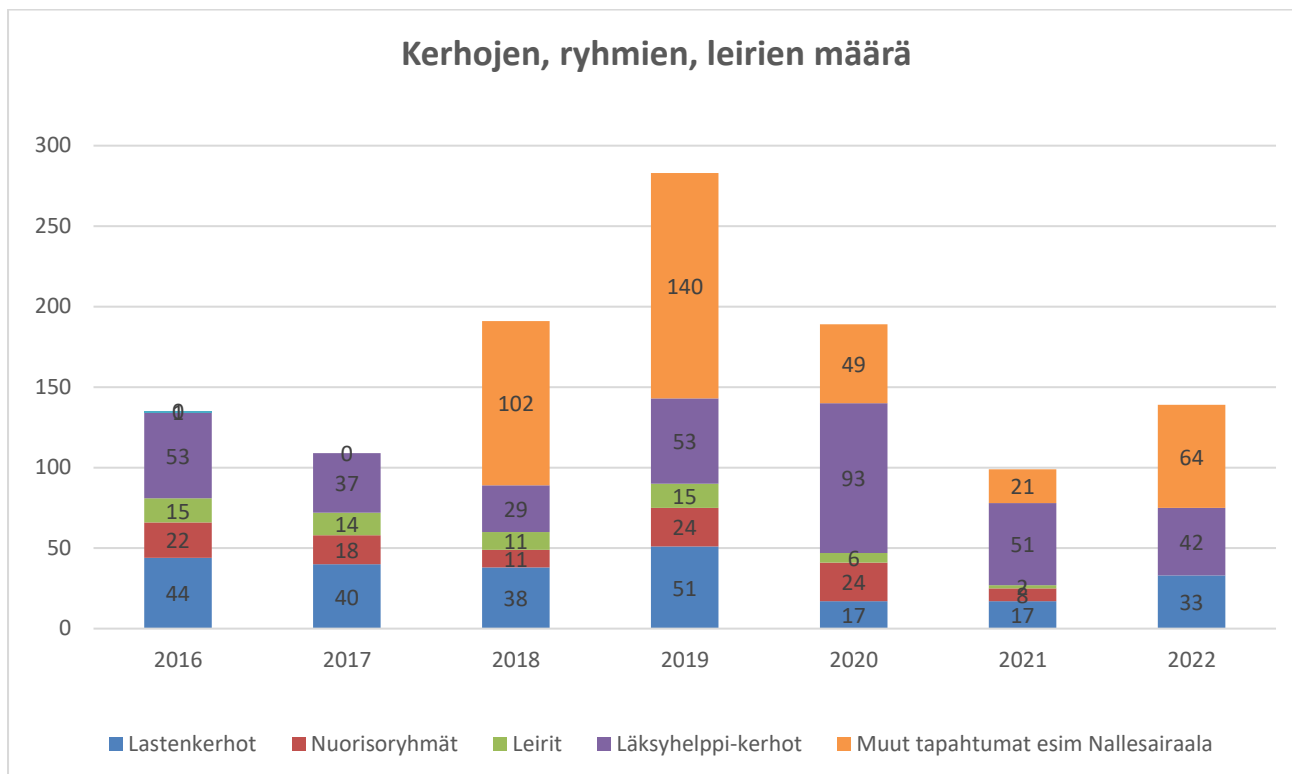
LUKU 7 NUORISO JA KOULUYHTEISTYÖ

7.1 Nuorisotoiminta

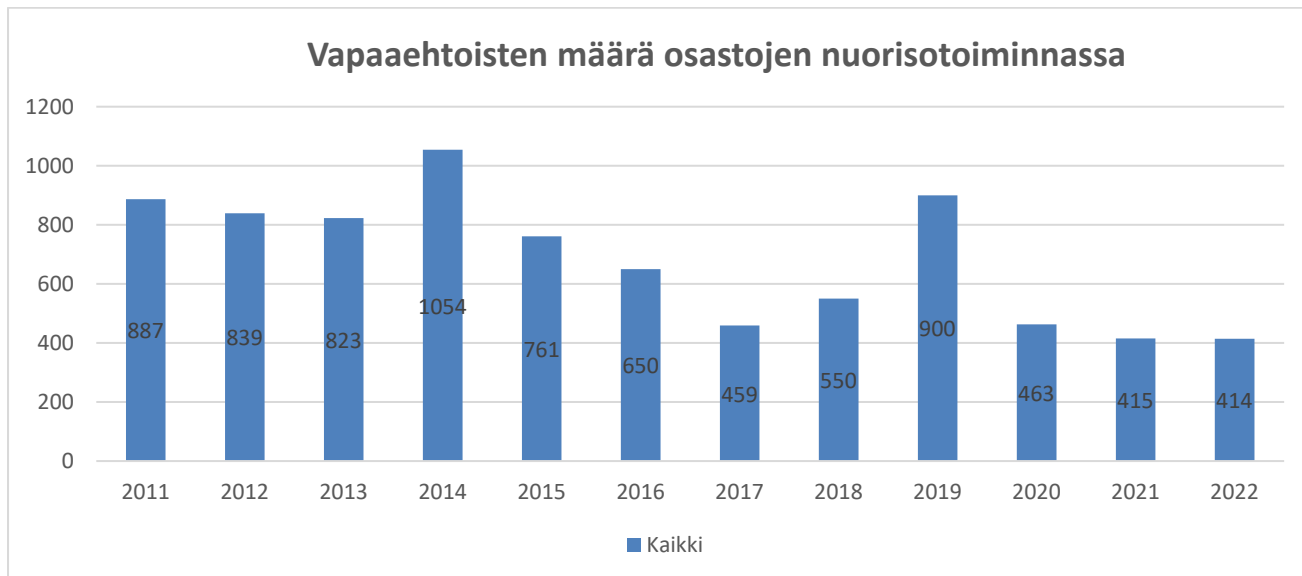
Kuvio 69 Nuorisotoimintaa tekevät osastot



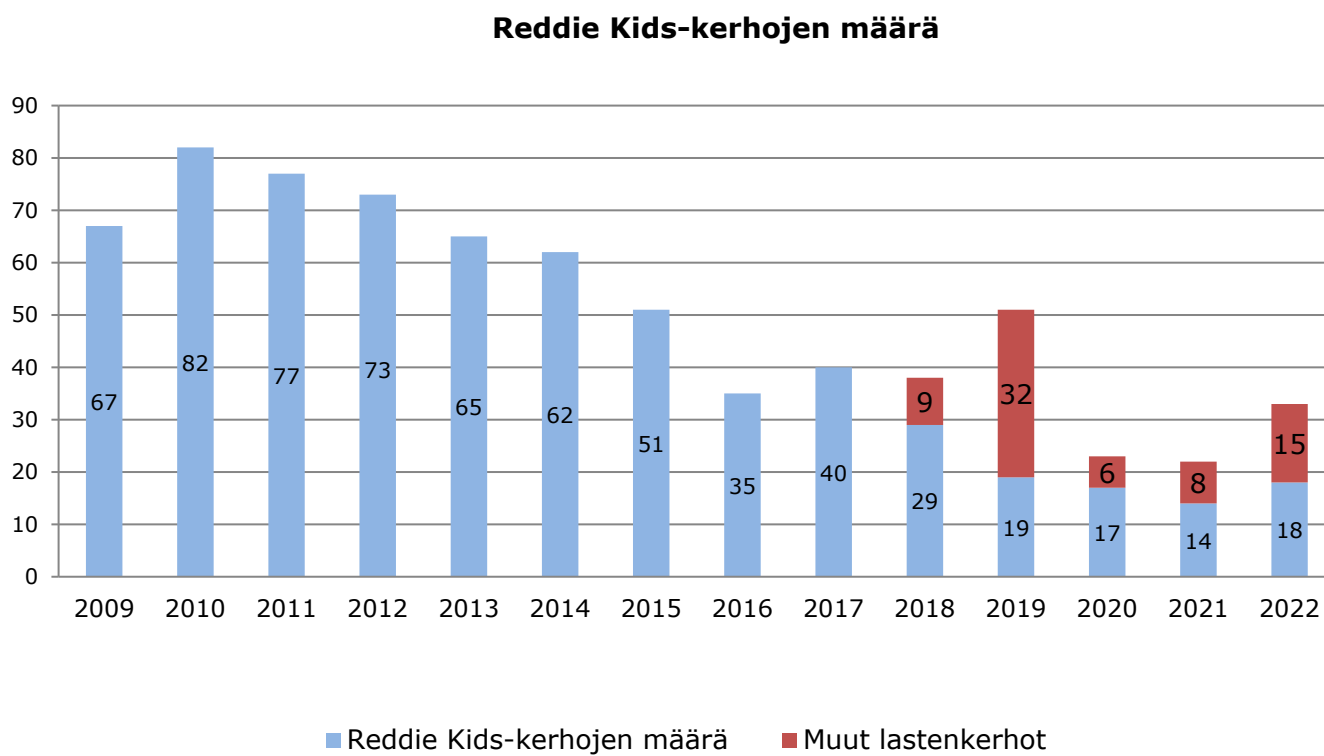
Kuvio 70 Nuorisotoiminta osastoissa: kerhot, ryhmät, leirit



Kuvio 71 Nuoret vapaaehtoiset osastojen nuorisotoiminnassa



Kuvio 72 Reddie Kids- kerhojen määrä

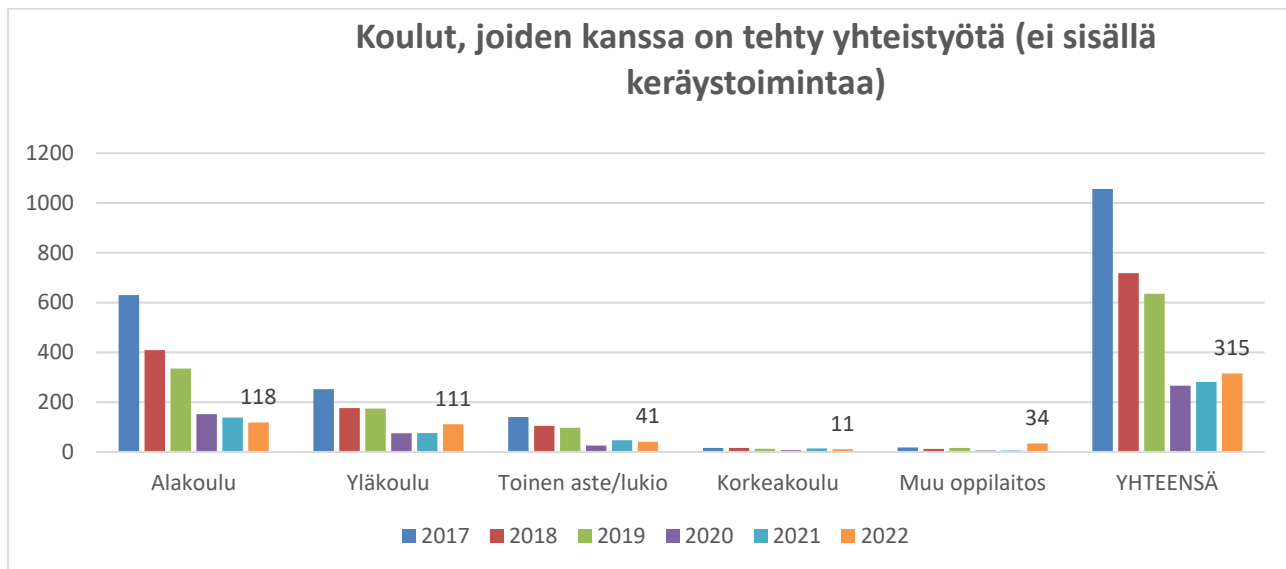


7.2 Kouluysteistyö

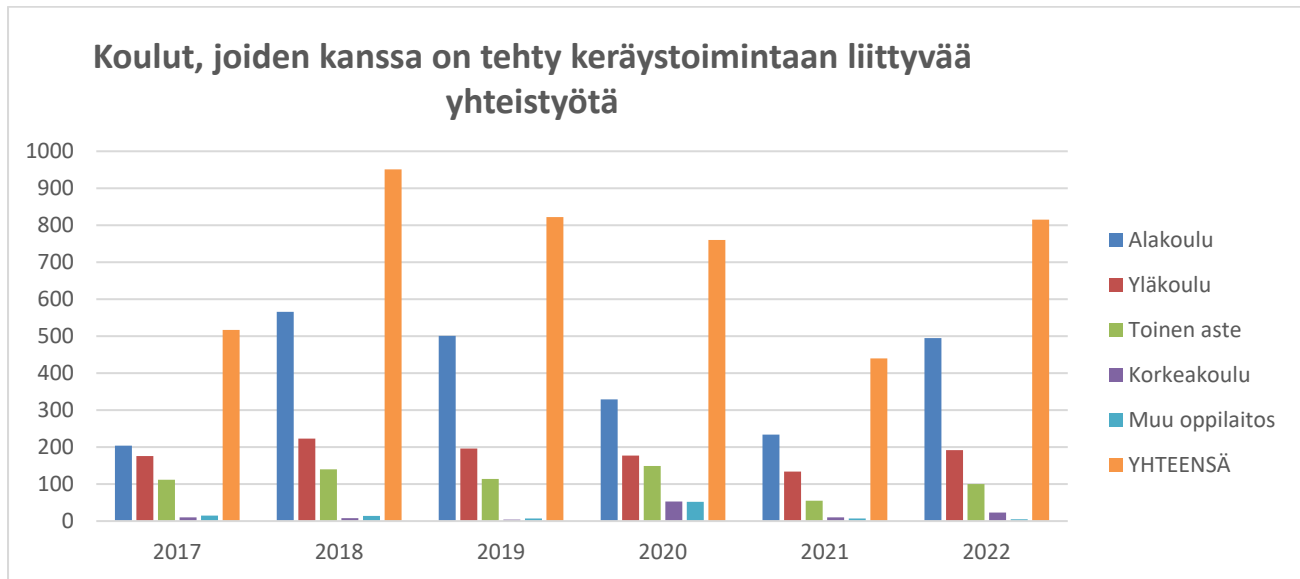
Kuvio 73 Kouluysteistyötä tekevät osastot



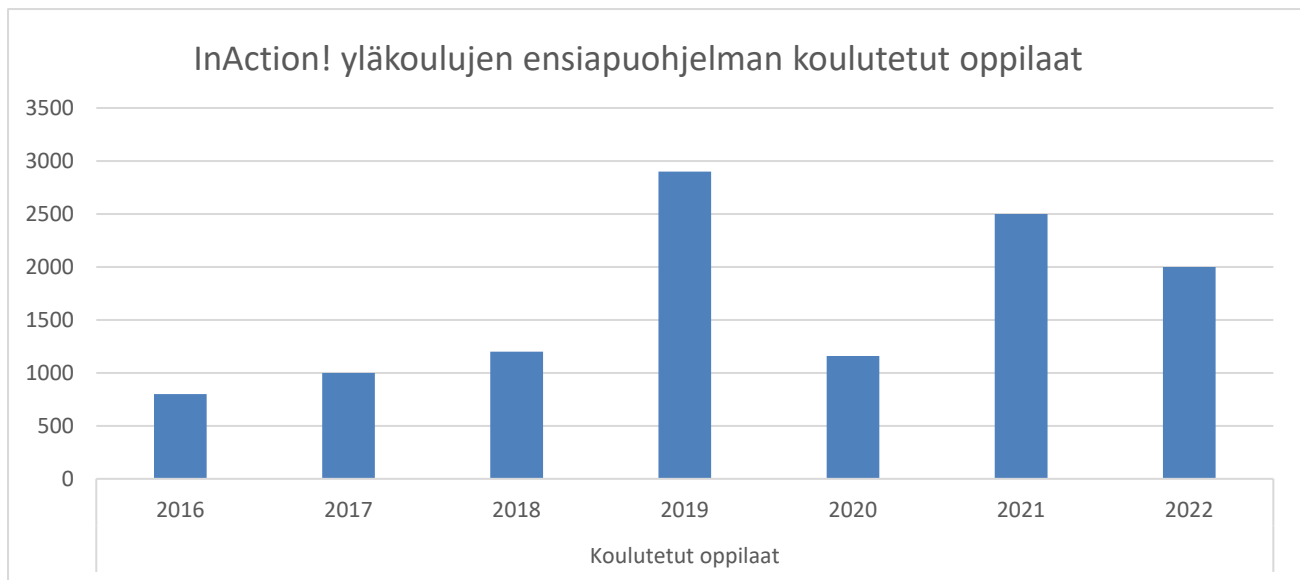
Kuvio 74 Koulut, joiden kanssa on tehty yhteistyötä (ei sisällä keräystoimintaa)

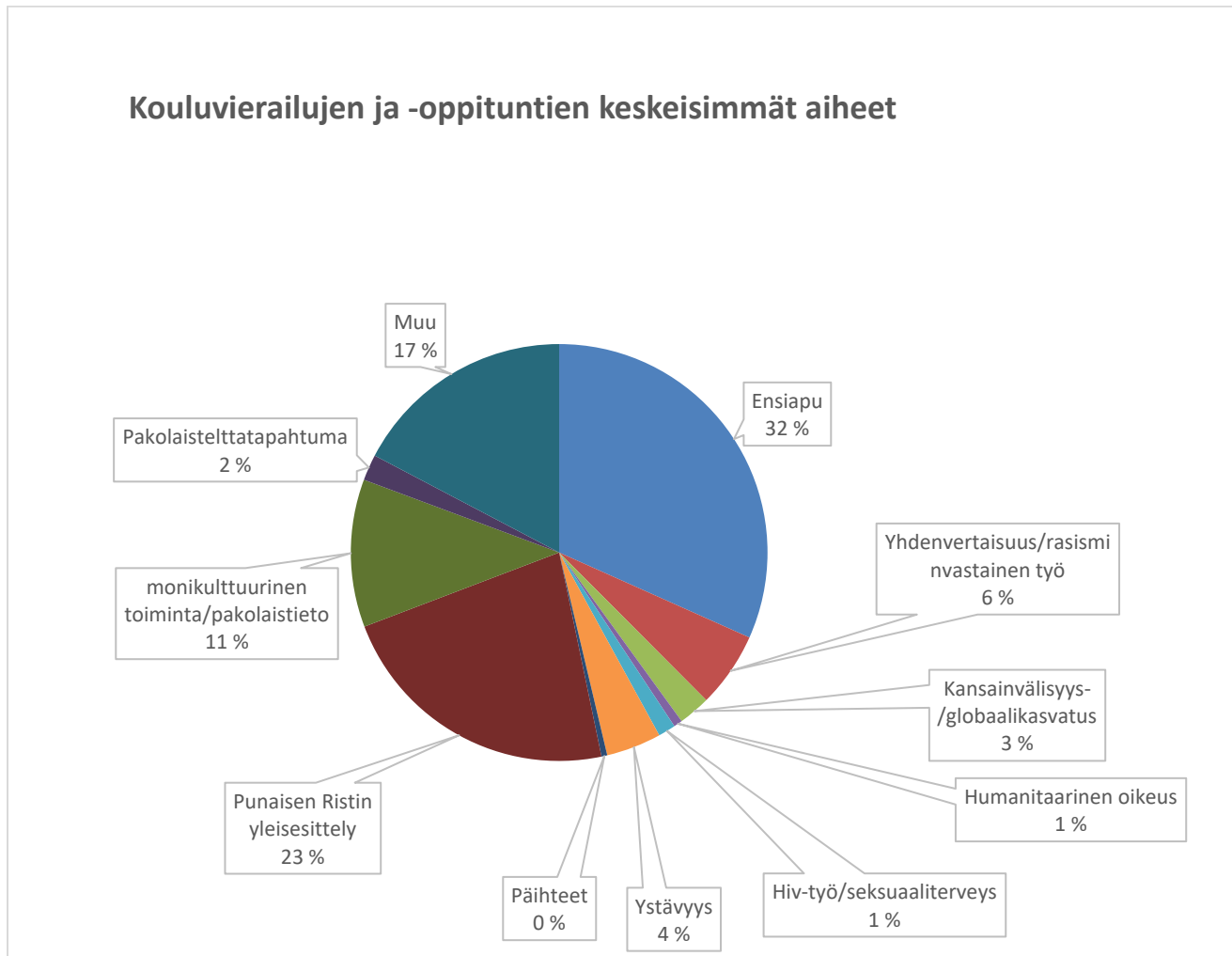


Kuvio 75 Koulut, joiden kanssa on tehty keräystoimintaan liittyvää yhteistyötä

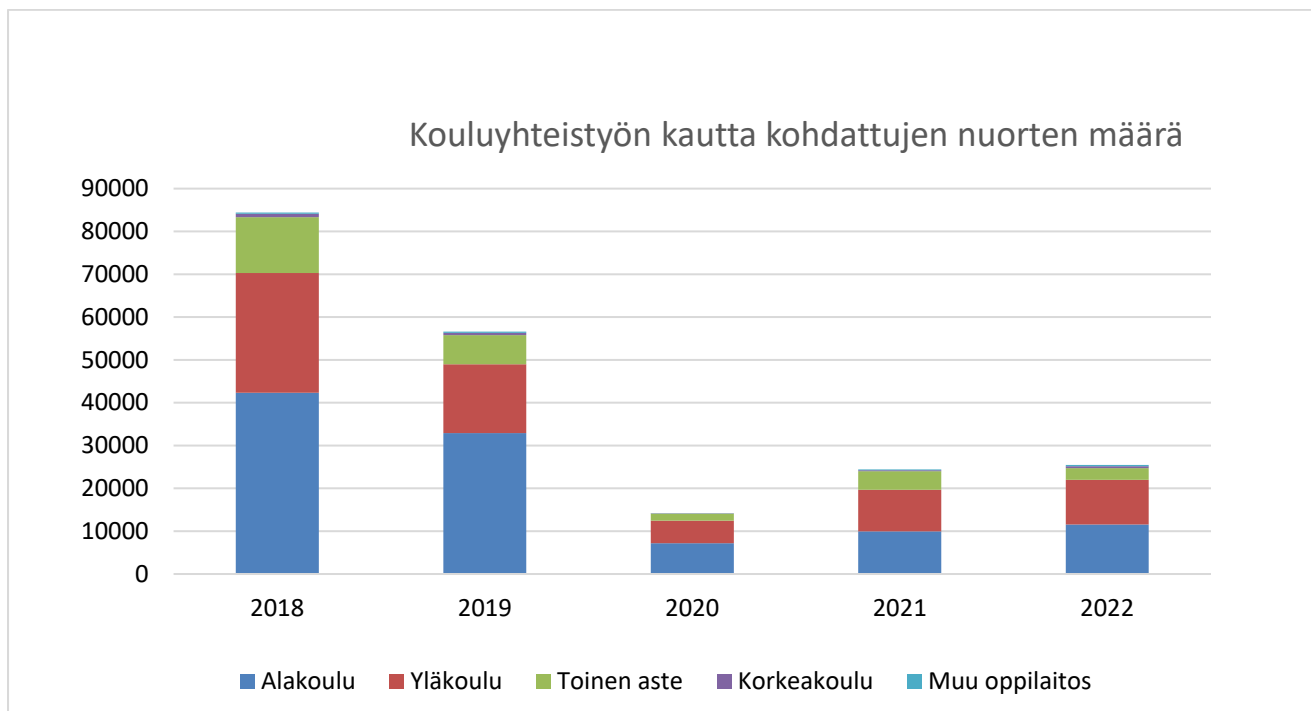


Kuvio 76 InAction! yläkoulujen ensiapuohjelman koulutetut oppilaat





Kuvio 78 Kohdattujen määrä, Koulu yhteistyö

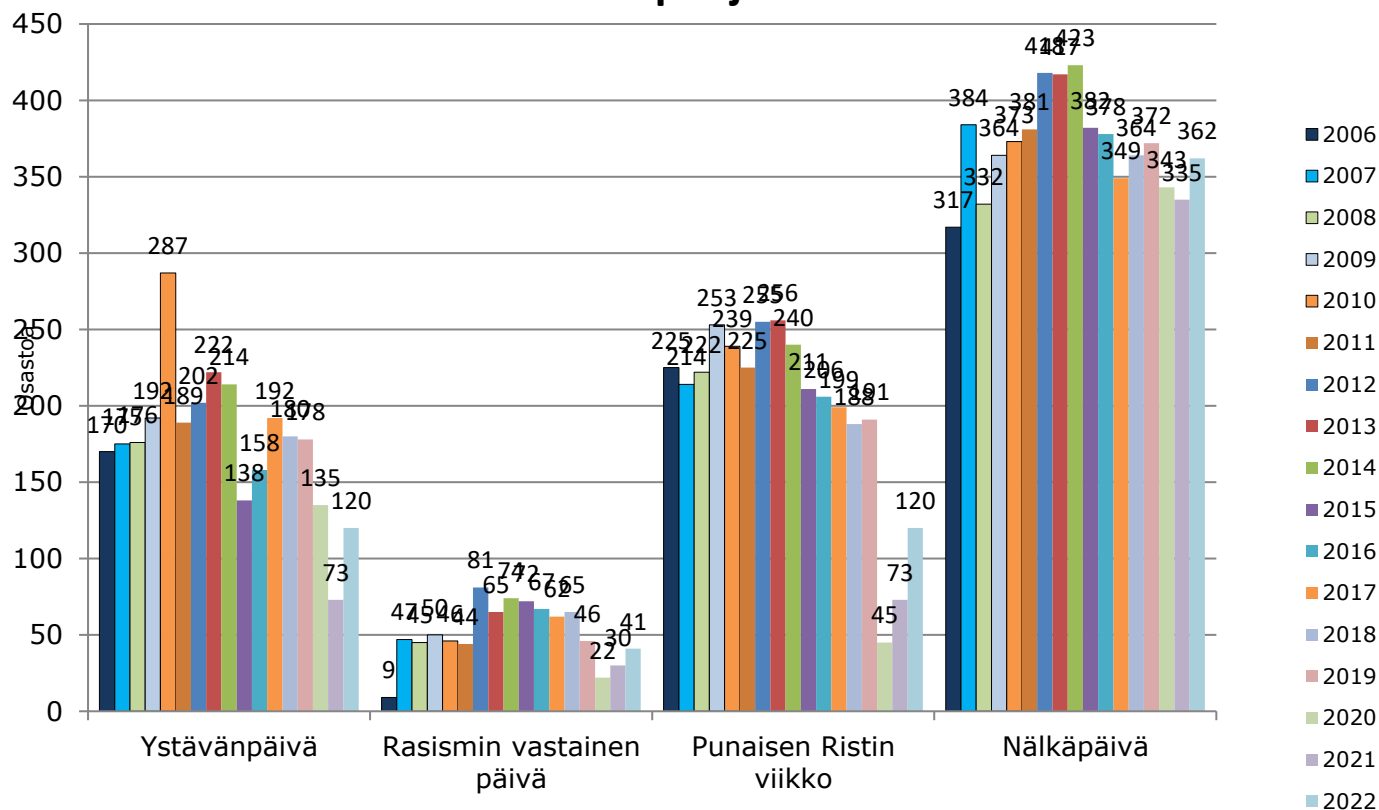


LUKU 8 KAMPANJAT JA VARAINHANKINTA

8.1 Kampanjat

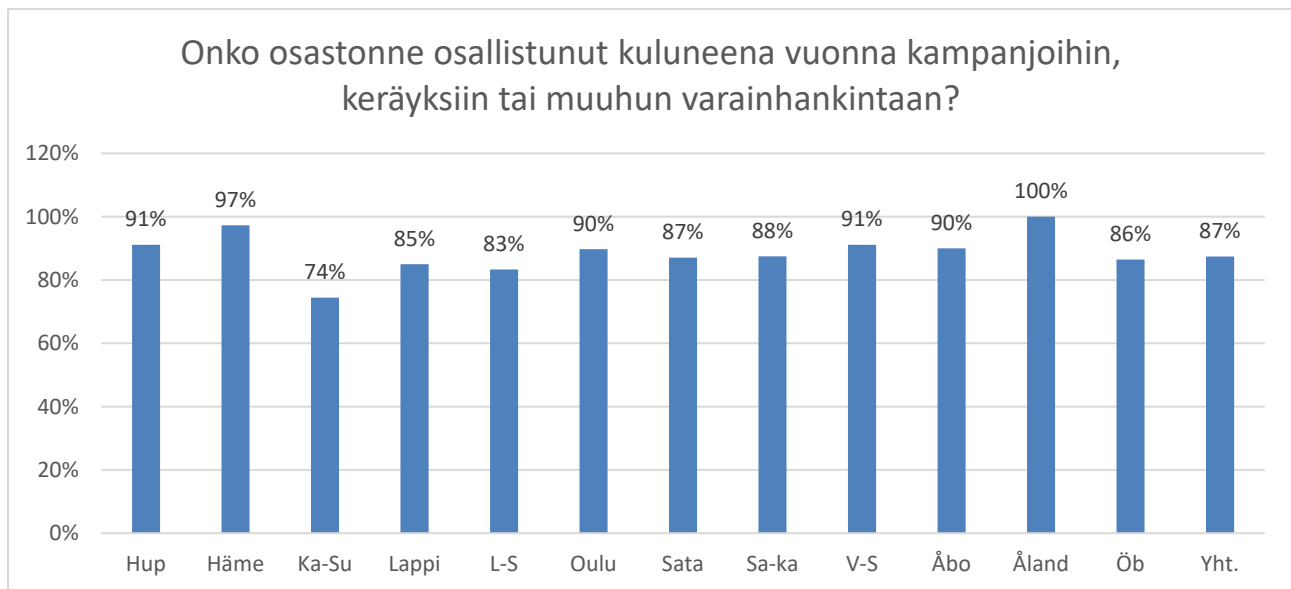
Kuvio 79 Kampanjoissa mukana olleet osastot

Osastot jotka järjestivät paikallista toimintaa kampanjoissa

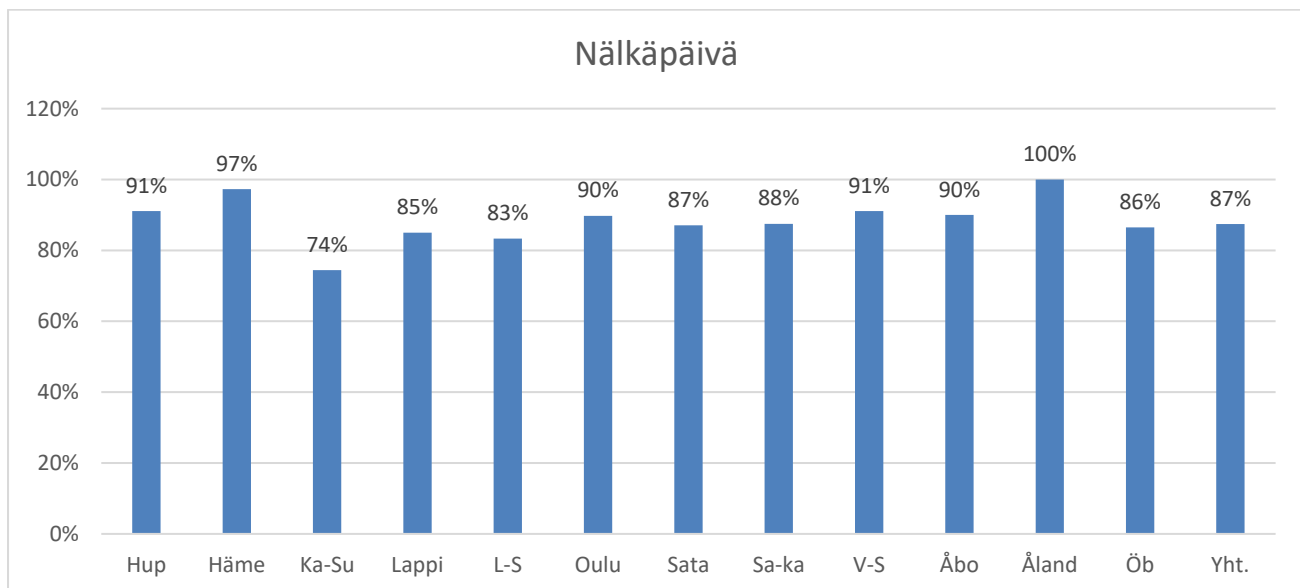


Osastot jotka osallistuneet kampanjoihin, keräyksiin tai muuhun varainhankintaan järjestämällä paikallista toimintaa

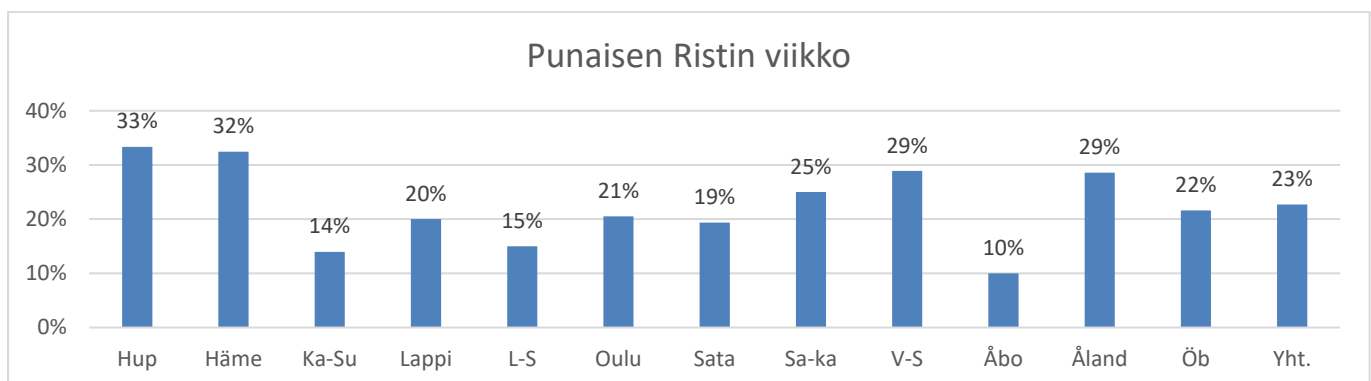
Kuvio 80 Osastot jotka olivat mukana Punaisen Ristin kampanjoissa



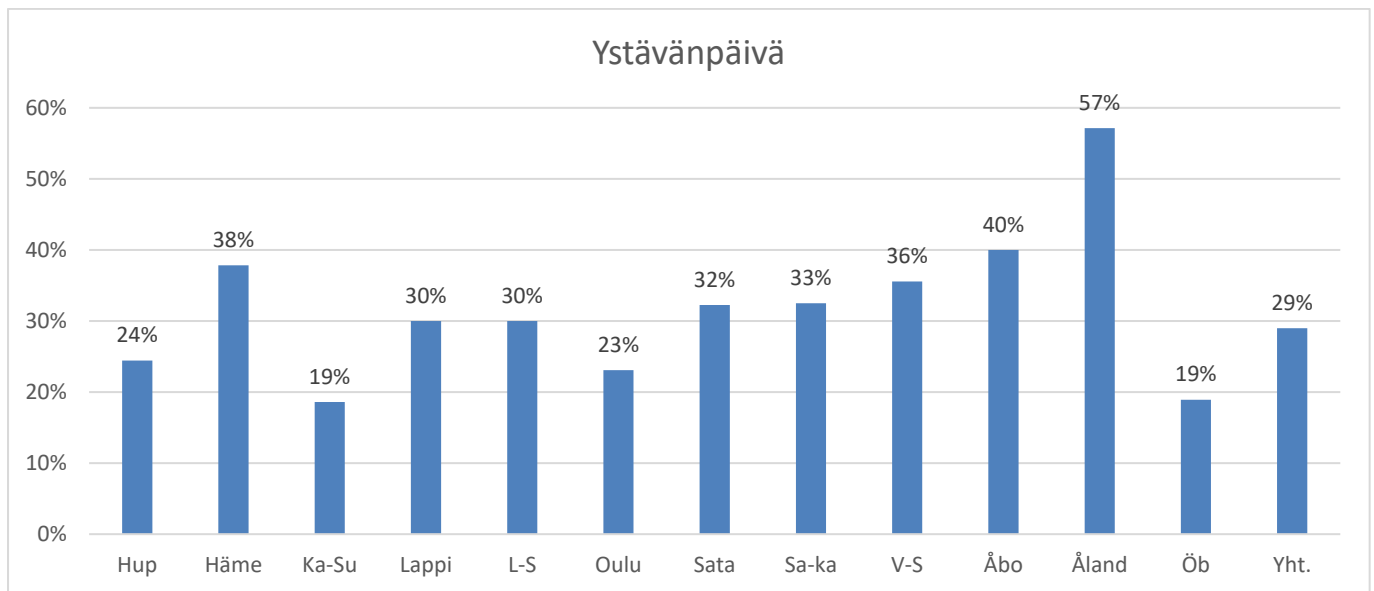
Kuvio 81 Osastot, jotka järjestivät Nälkpäivänä paikallista toimintaa



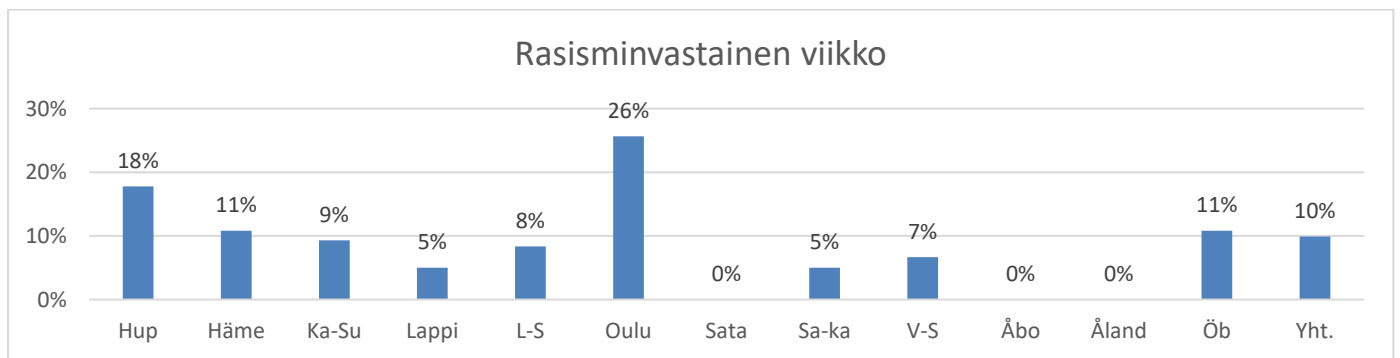
Kuvio 82 Kampanjoissa mukana olleet osastot, Punaisen Ristin viikko



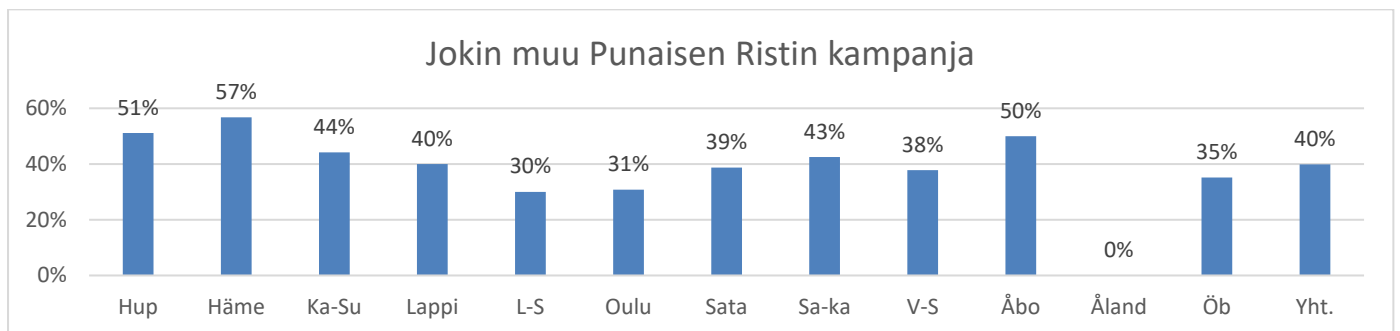
Kuvio 83 Osastot, jotka toteuttivat Ystävänäpäivän



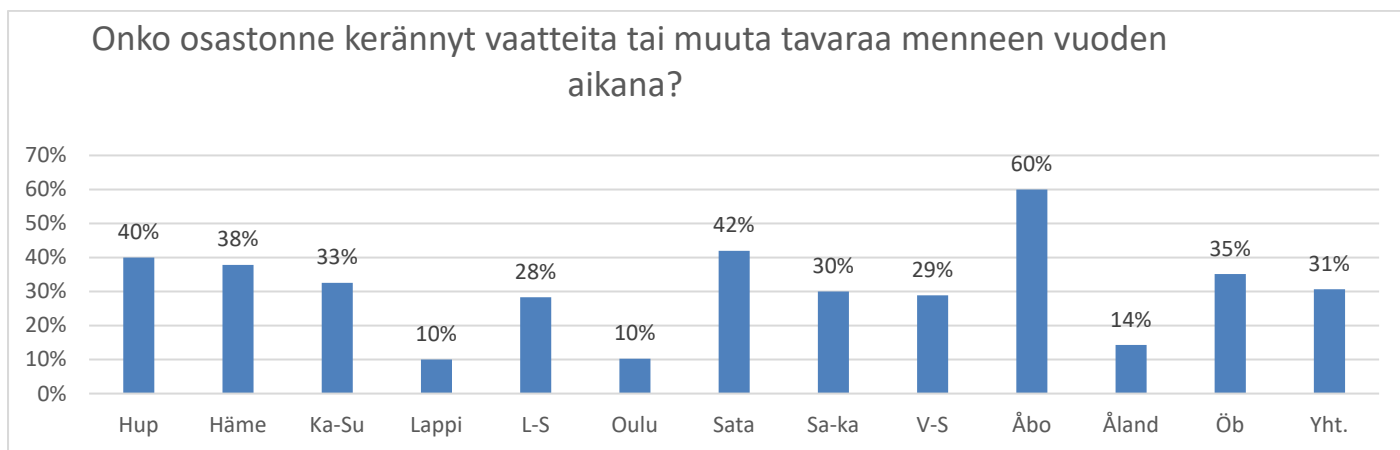
Kuvio 84 Osastot, jotka toteuttivat Rasisminvastaisen viikon



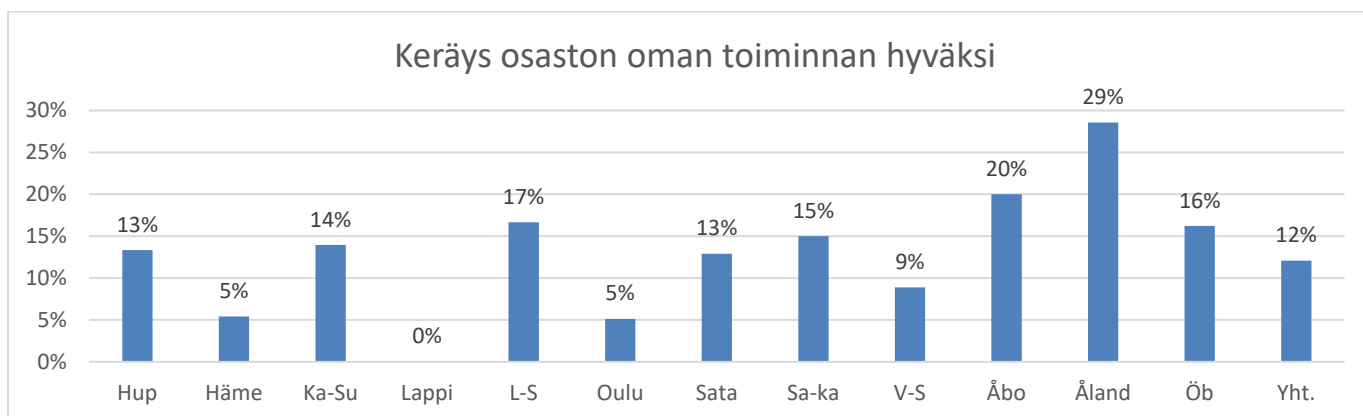
Kuvio 85 Osastot jotka toteuttivat kampanjoita, keräyksiä tai muuta varainhankintaa



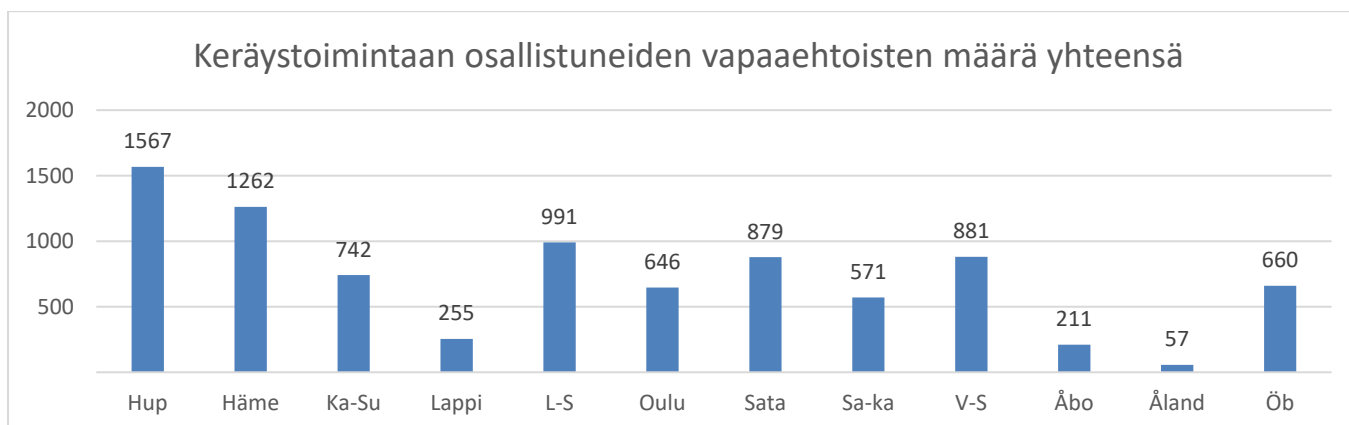
Kuvio 86 Osastot, jotka keräsivät tavaraa



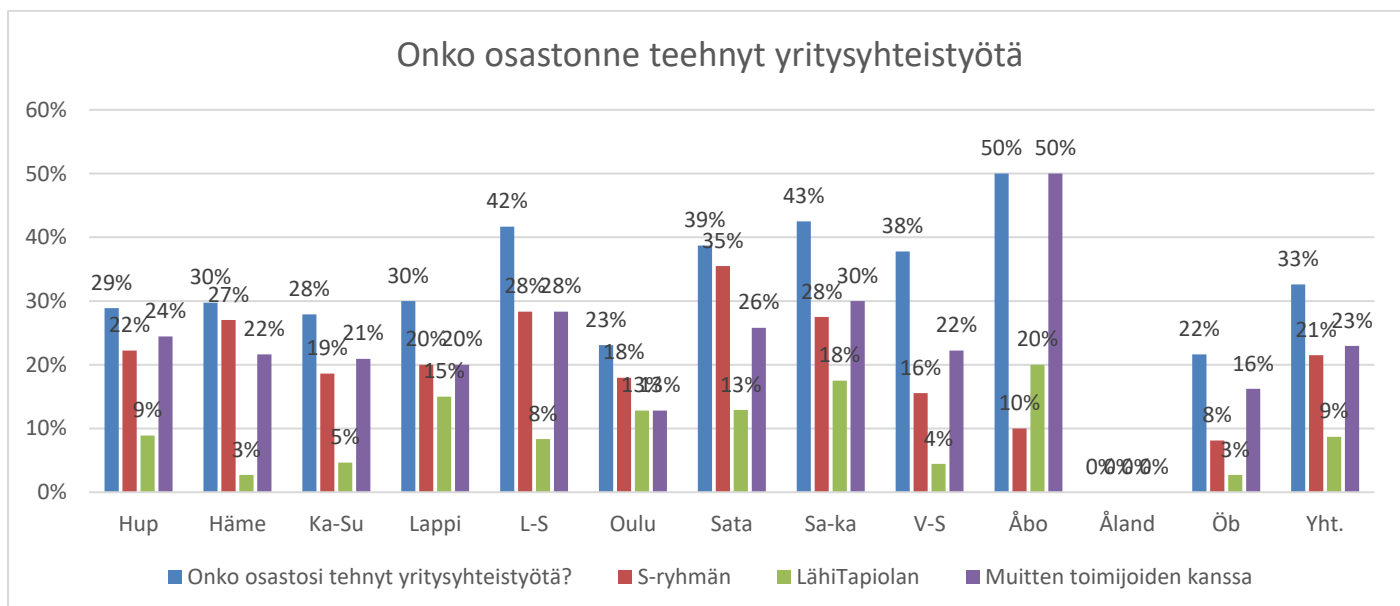
Kuvio 87 Keräys osaston oman toiminnan hyväksi



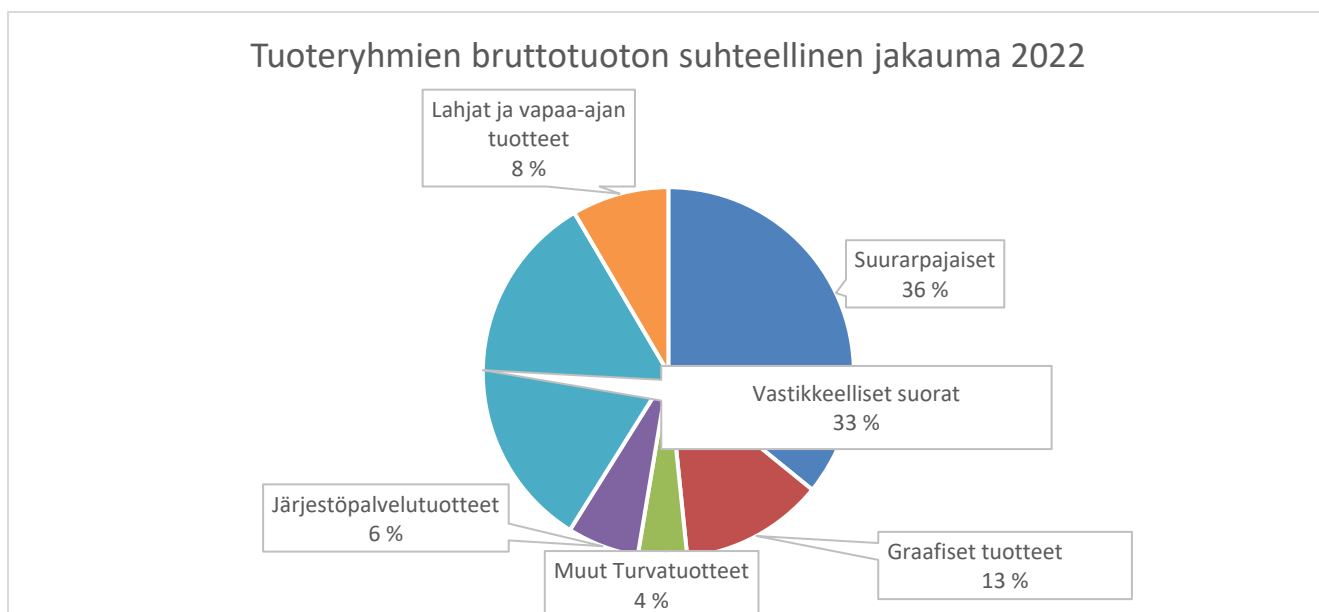
Kuvio 88 Keräystoimintaan osallistuneiden vapaaehtoisten määrä yhteensä



Kuvio 89 Yritysyhteistyö



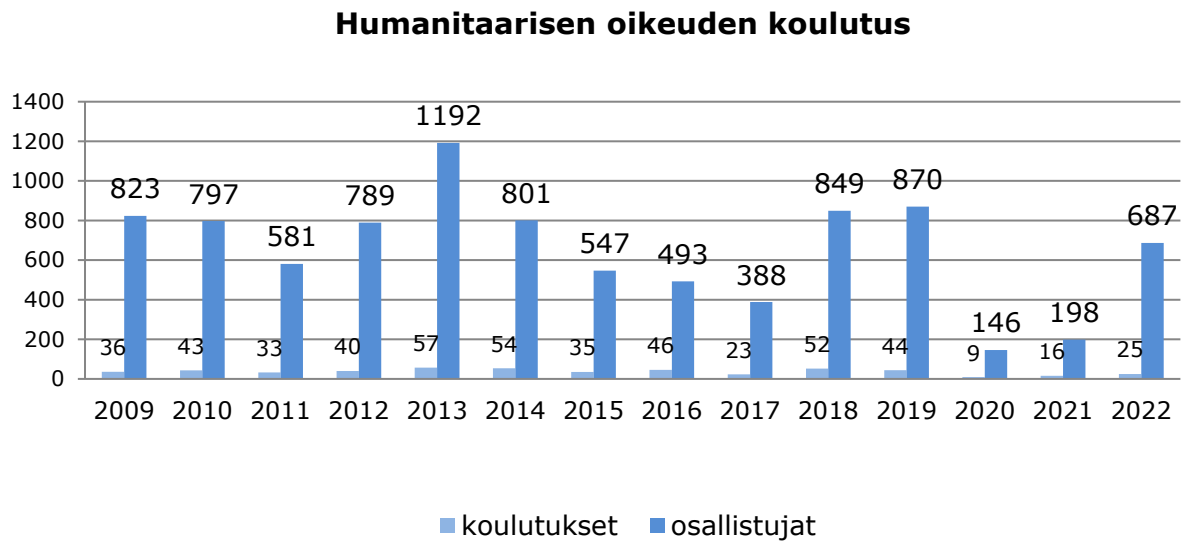
Kuvio 90 Tuoteryhmien bruttotouton suhteellinen jakauma



Luku 9 KOULUTUKSET

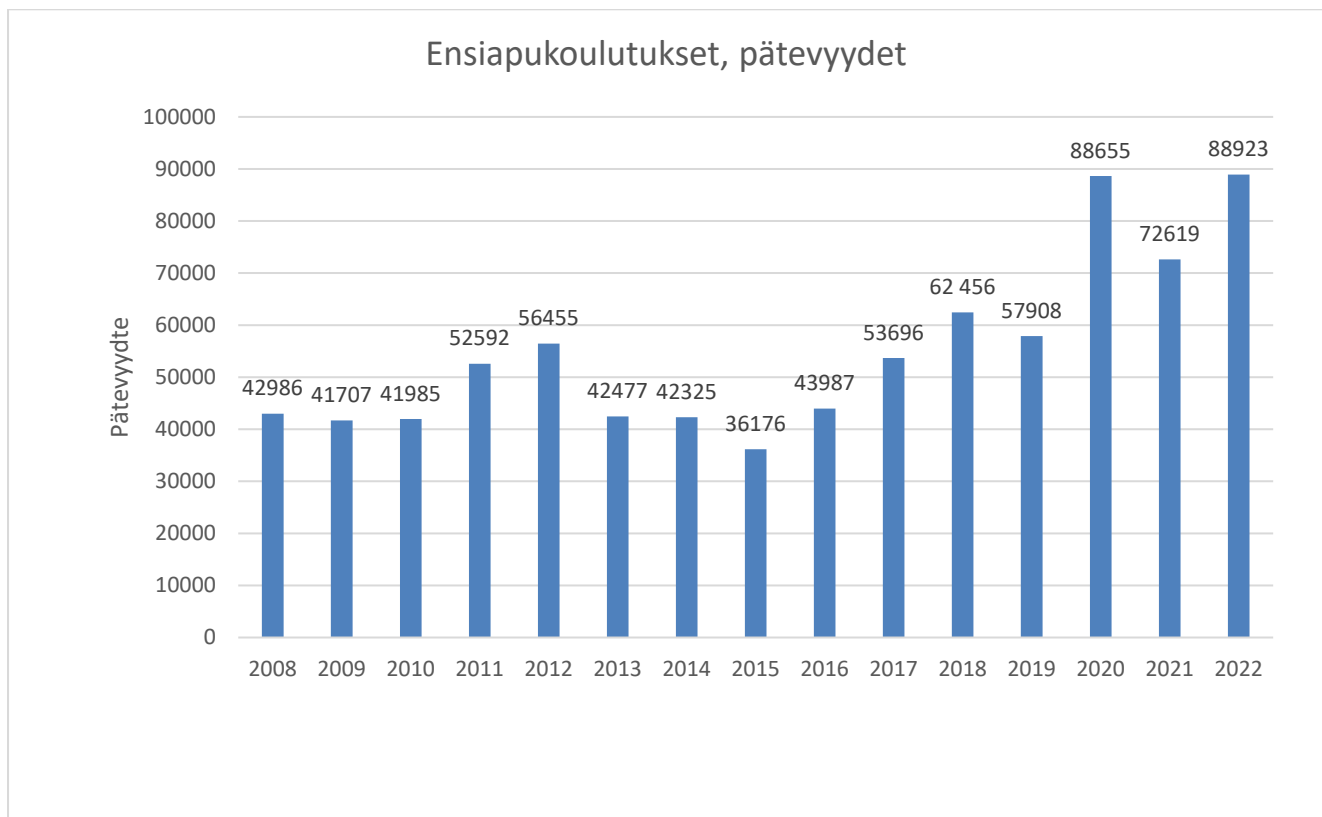
9.1 Humanitaarisen oikeuden koulutus

Kuvio 91 Humanitaarisen oikeuden koulutus

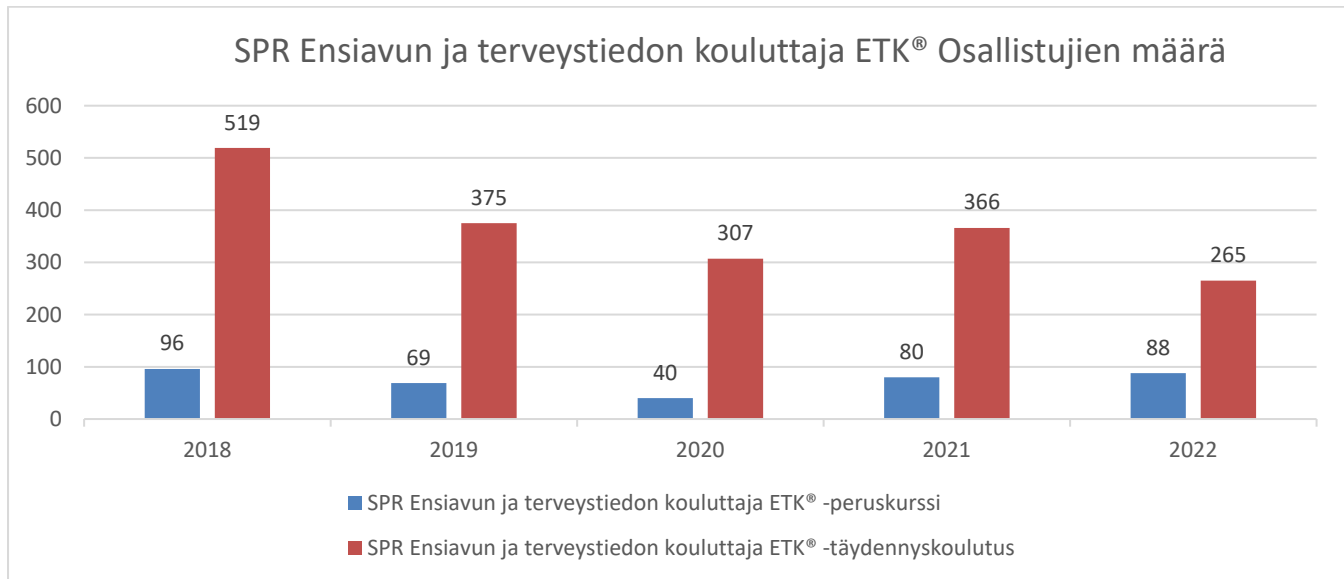


9.3 Ensiapukoulutus

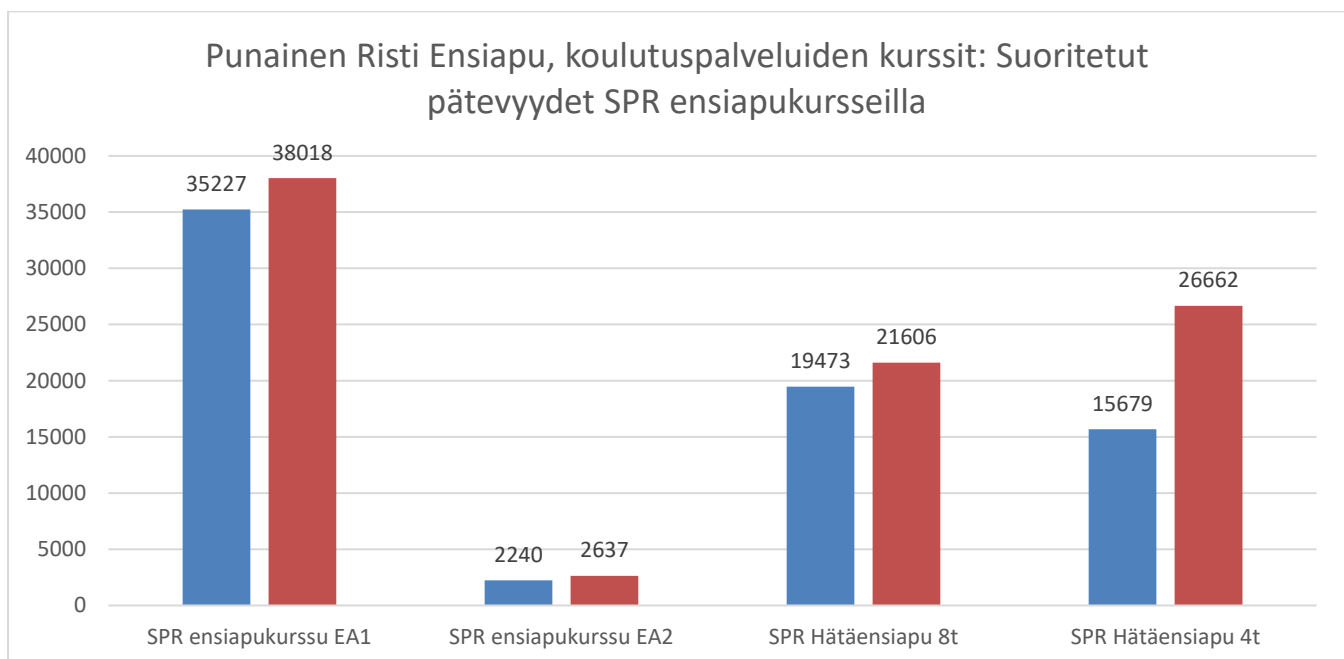
Kuvio 92 Ensiapukurssien kurssisuoritukset

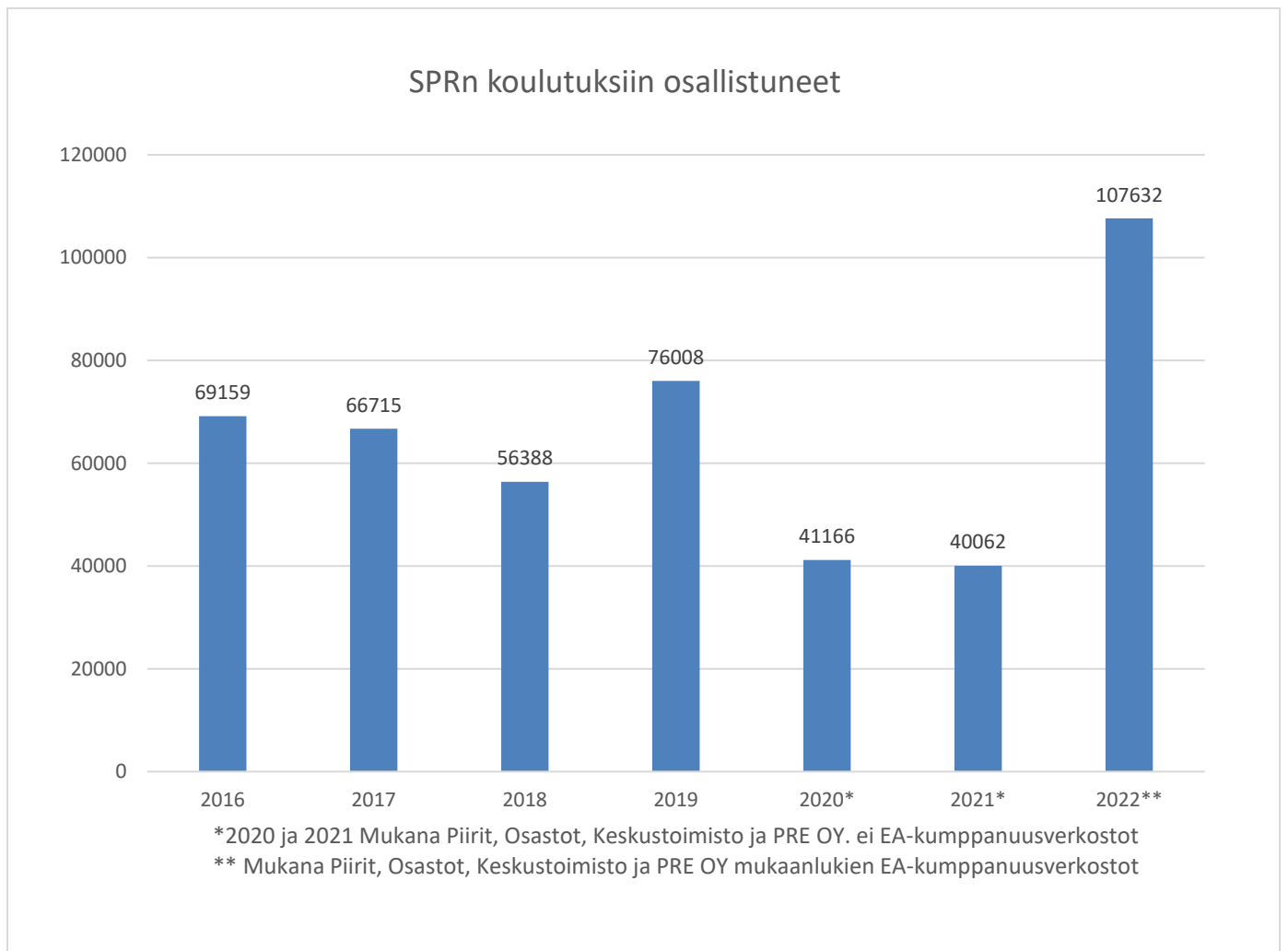


Kuvio 93 Ensiavun kouluttajakoulutuksiin osallistuneet (ETK)



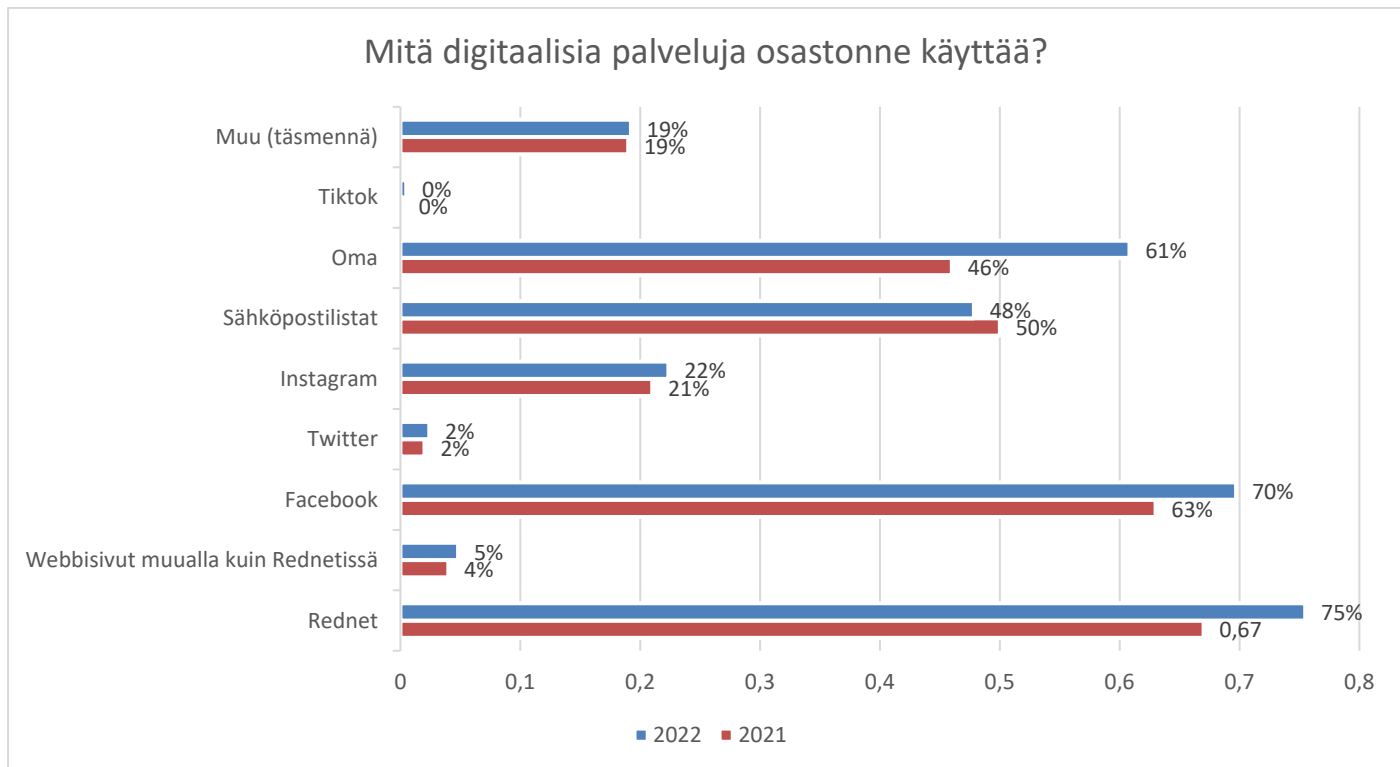
Kuvio 94 Punainen Risti Ensiapu: Suoritetut pätevydet SPR ensiapukursseilla



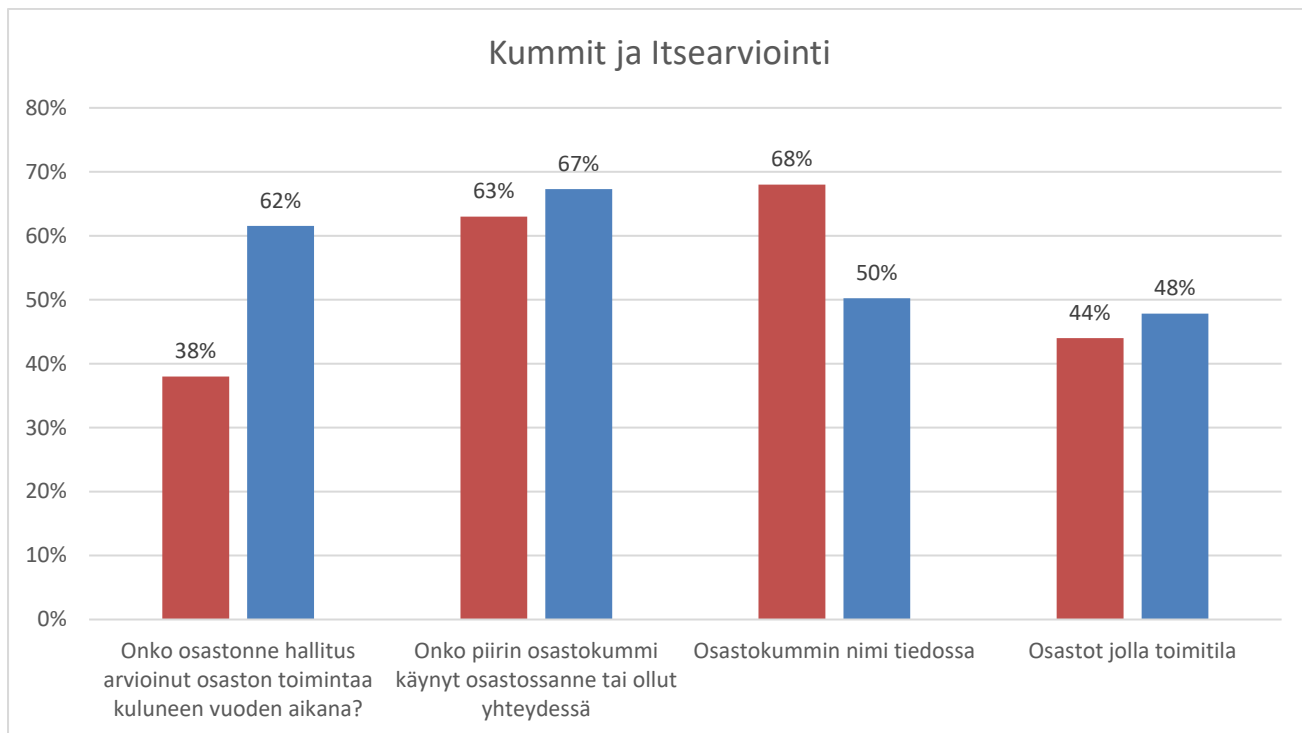


Luku 10 OSASTOTOIMINTA JA VIESTINTÄ

Kuvio 96 Mitä digitaalisia palveluja osastonne käyttää?



Kuvio 97 Kummit ja Itsearviointi

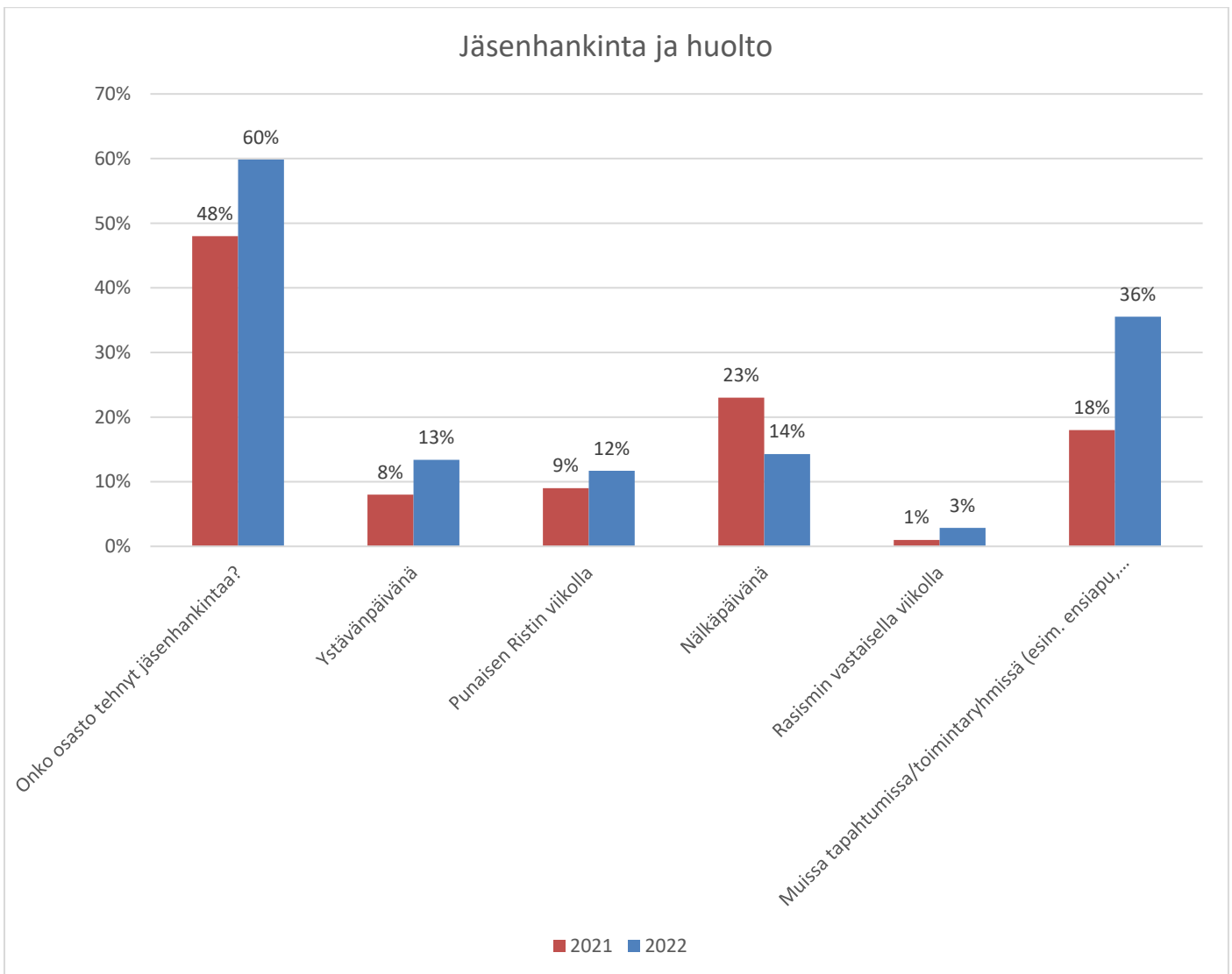


Kuvio 98 Jäsenhankinta osastoissa

Kuvio 99 Jäsentiedotteiden lähetys



Kuvio 100 Jäsenhankinta ja huolto



Liitteet

Piirikoonti ja Koulutustilastot

Piirikoonti perustuu toimintatilastokyselyyn, joka lähetetään kaikille osastoille. Se perustuu luottamushenkilöiden kirjanpitoon ja arvioihin toiminnasta.

Piirikoonnin julkaisun jälkeen piirit tarkistavat osastojen vastukset ja korjaavat niitä. Piirien korjauksen jälkeen ohjelmien ja yksiköiden vastaavat korjaavat ja muuttavat lukuja tarvittaessa. Osa luvuista julkaistaan tässä tilastokirjassa.

Samalla tavalla kootaan myös koulutustilasto

PIIRIYHTEENVETO 2022

Osastojen määrä 1.1.2023

Vastanneitten osastojen määrä 2022

Osasto vastaa: Ei toimintaa 2022

*Osastojen määrä vaihtelee vuoden aikana esim. yhdistymien ja lakkautusten kautta: kysely lähetetään kuitenkin kaikille vuoden aikana juriidisesti olemassaoleville osastoille.

1. PERUSTIEDOT

Osaston toiminta ja vapaaehtoistoiminta

	Hup	Häme	Ka-Su	Lappi	L-S	Oulu	Sata	Sa-ka	V-S	Åbo	Åland	Öb	Yht.
Perustoiminnan osasto	8	8	9	5	29	4	11	16	22	2	2	12	128
Valmiina auttamaan -osasto	6	3	4	4	5	8	3	4	6	2	4	10	59
Toiminnan osasto	8	10	10	8	12	16	8	10	9	3	1	7	102
Monimuotoisen toiminnan osasto	16	15	12	2	9	9	6	5	5	3	0	4	86
Edelläkävijä-osasto	3	1	0	0	0	0	1	0	2	1	0	0	8

Minkä tyyppisellä alueella osastonne vaikuttaa ensisijaisesti?

	Hup	Häme	Ka-Su	Lappi	L-S	Oulu	Sata	Sa-ka	V-S	Åbo	Åland	Öb	Yht.
Kaupunki	11	16	9	4	17	10	8	8	10	3		5	101
Kaupunginosa	16		3		3	4	3	1	5			3	38
Kuntakeskus	8	12	11	9	13	8	6	15	11	1		2	96
Maaseutu	6	9	12	6	22	15	12	11	18	7	7	23	148
Tyytyväisyys													
Tyytyväisyys osaston toimintaan tällä hetkellä (NPS)	10	11	9	-5	2	-8	24	11	2	9		-3	5
Osaston tulevaisuuden toimintanäkymät (NPS)	10	11	-6	-26	-20	-24	17	-3	-9	27	-57	-15	-8

2.0 VAPAAEHTOISTOIMINTA

Säännölliset vapaaehtoiset yhteensä

	Hup	Häme	Ka-Su	Lappi	L-S	Oulu	Sata	Sa-ka	V-S	Åbo	Åland	Öb	Yht.
joista miehiä	492	623	188	72	456	267	216	157	200	85	11	107	2874
joista alle 29-vuotiaita	188	467	50	16	269	99	99	22	79	46	7	58	1400
Satunnaiset vapaaehtoiset yhteensä	1371	1066	484	203	986	551	710	322	740	214	49	538	7234
joista miehiä	257	308	98	51	220	162	168	78	114	48	16	93	1613
joista alle 29-vuotiaita	271	288	109	22	295	158	213	61	33	32	31	158	1671
Uusien vapaaehtoisten määrä yhteensä	855	577	354	152	902	242	317	179	511	127	15	203	4434
joista miehiä	146	161	87	41	127	85	81	41	76	25	4	34	908
joista alle 29-vuotiaita	191	204	47	9	215	82	129	34	44	21	5	122	1103
Osastot joissa muunkieleisiä vapaaehtoisia	17	11	10	7	11	4	4	6	6	2	1	9	88
Vapaaehtoiset yhteensä	3778	3506	1545	578	3297	1522	2095	1009	1897	821	100	1170	21318
miehet	749	931	286	123	676	429	384	235	314	133	27	200	4487
alle 29	459	755	159	38	564	257	312	83	112	78	38	216	3071

2.5 Erikoisyymykset: UKRAINA

Kuinka monta Ukrainan kriisin vuoksi Suomeen paennutta henkilöä tavoititte auttamis- ja tukitoimissanne?

	Hup	Häme	Ka-Su	Lappi	L-S	Oulu	Sata	Sa-ka	V-S	Åbo	Åland	Öb	Yht.
Miehiä	618	163	329	162	699	133	253	213	1077	20	6	148	3821
Naisia	2216	398	662	207	2264	479	565	682	2352	77	30	1058	10990
Lapsia	908	237	636	158	1377	294	414	442	2815	80	55	319	7735
Ei määritetty	100			150	1200	10	9		160			5	1634

Millä toimintamuodoilla osastonne on auttanut tai tukenut Ukrainan kriisin vuoksi Suomeen paenneita?

	Hup	Häme	Ka-Su	Lappi	L-S	Oulu	Sata	Sa-ka	V-S	Åbo	Åland	Öb	Yht.
Hätäapukeräys	27	19	21	6	29	5	19	20	21	4	1	12	184
Asuntojen valmistelu ja kalustaminen	11	14	16	3	23	6	14	18	18	6	1	10	140
Ensihuolto	9	6	3	1	8	3	2	5	3			3	43
Henkinen tuki	12	8	3	1	9	3	2	5	5	1		1	50
Ystävöiminta	10	7	8	2	15	6	4	6	2	2		6	68
Läskykerho tai läskyhelppi	2		2		2	1	1		2	1		1	12
Kielikerho tai -kahvila	10	7	5	1	6	4	4	7	5	1		4	54
Arjen apu	14	14	11	3	15	8	7	11	7	4		7	101
Muu kerhotoiminta vastaanottokeskuksessa tai hätämajoituksessa	5	1	3		2	3	2		3			1	20
Terveyspiste	1								1				2
Muu terveyden edistäminen, esimerkiksi kondomien jakaminen	2		1						1			1	6
Lasten ja/tai nuorten toiminta	3	3	4		5	4	2	3	4	1		8	37
Ruoka-apu	9	9	13	5	16	5	8	11	11	4	1	6	98
Muu	18	6	9	6	21	6	10	3	7	5	1	8	100

Onko osaston toimintaan tullut mukaan uusia vapaaehtoisia

Ukrainan kriisin seurauksena?

Kunkea monta vapaaehtoista

3.0 KOTIMAAN APU

	Hup	Häme	Ka-Su	Lappi	L-S	Oulu	Sata	Sa-ka	V-S	Åbo	Åland	Öb	Yht.
Omista varoista otimaan apua antaneet osastot	12	12	15	6	25	6	7	13	11	2	1	17	127
Summa	17850	14290	7479	2890	43398	5500	3380	10995	162728	6987	300	21725	297522
Avustustapausten määrä yhteensä	158	141	85	18	745	44	31	63	217	21	2	97	1622
Avustettujen henkilöiden määrä	512	158	445	42	1591	381	1205	215	489	79	8	346	5471
Joista alle 29-vuotiaita	226	25	76	14	612	225	808	75	39	48	4	97	2249

4.0 VALMIUSTOIMINTA

	Hup	Häme	Ka-Su	Lappi	L-S	Oulu	Sata	Sa-ka	V-S	Åbo	Åland	Öb	Yht.
Onko osastossanne ollut valmiustoimintaa?	28	26	20	14	30	32	15	20	16	7	1	9	218
Ensiaputoiminta	25	21	18	13	27	28	14	15	9	7	1	9	187
Henkinen tuki	9	12	9	5	7	14	7	10	9	4		1	87
Hälytysryhmätoiminta	14	22	14	6	16	23	7	11	8	2	1	5	129

4.2 Toimiiko osastossanne ensiapuryhmä?

	Hup	Häme	Ka-Su	Lappi	L-S	Oulu	Sata	Sa-ka	V-S	Åbo	Åland	Öb	Yht.
Ensiapuryhmien määrä	26	22	16	13	28	28	14	12	10	7	1	7	184
Ensiapuryhmäläisten määrä	554	349	224	145	321	307	146	113	128	84	2	120	2493
vapaaehtoisten määrä	543	435	180	102	310	262	78	92	110	72	8	99	2291
ensiapupäivystäjien määrä	167	297	127	99	266	230	100	73	85	26	2	52	1524
ensiaputtajien määrä	57	44	11	7	45	24	23	7	21	46	2	82	369
nuorisojäsenten määrä	57	52	8	7	28	11	7	5	2	9		21	207
Ensiapupäivystysten määrä	251	336	180	87	341	217	149	133	95	27	5	37	1858
Ensiapupäivystys päivien määrä	318	423	473	226	380	348	179	224	111	33	5	42	2762
Päivystyshenkilötunnit, kokonaismäärä	5589	12071	5810	1246	3642	5071	2380	1863	1439	582	20	950	40663
Ensiapupäivystyksessä autettujen määrä	939	2866	1003	255	1154	997	745	173	99	61	5	165	8462
Selviämispisteiden lukumäärä		2			1	1	1						5
Selviäjien lukumäärä		1			10	9	10						30

4.3 Henkinen tuki

	Hup	Häme	Ka-Su	Lappi	L-S	Oulu	Sata	Sa-ka	V-S	Åbo	Åland	Öb	Yht.
Onko osastossanne oma henkisen tuen ryhmä?	2	8	3	3	2	5		2	1	1		1	28
Onko osastonne mukana alueellisessa henkisen tuen ryhmässä?	7	7	4	3	5	9	7	9	8	4			63
Ryhmäläisten määrä yhteensä	76	156	47	30	12	32	60	33	9	44		2	501
Aktiivien määrä	59	74	41	24	11	33	39	22	8	44		2	357
Uusien määrä	7	41	4	12	4	3	1		1	11			84
Autettujen määrä	50	77	263	2	5	25	242		35	13			712

nuorisotoiminnassa

	Hup	Häme	Ka-Su	Lappi	L-S	Oulu	Sata	Sa-ka	V-S	Åbo	Åland	Öb	Yht.
Ruoka-aputoiminta						1	1			1			3
Onko osastollanne ruoka-aputoimintaa?	2	5	18	4	4	4	29	4	3			2	75
Ruoka apu, tapahtumien määrä	111	142	587	157	214	8	472	8	775			36	2510
Ruoka apu, vapaaehtoisten määrä	7	211	142	22	80	123	145	11	121			9	871
joista miehiä	4	29	24	3	9	31	23		9			1	133
joista alle 29-vuotiaita		52		3	5	15	2		5			2	86
Ruoka-avunsaajien määrä vuoden aikana	305	37900	1417	3430	4745	2150	25888	165	522			100	76622
Muu toiminta ruoka-avun yhteydessä:													
tietoiskuja terveydestä tai terveysneuvontaa			3	1	1	2	4	1	1				13
Keskustelua	1	1	8	1	4	2	28	3	2			1	51
Kohtaamiskahvila	1	1	2	2	2	1	6	2	1			1	19
Muiden toimijoiden järjestämää toimintaa, esim. velkaneuvontaa, palveluohjausta tai jalkautuvaa sosiaalityötä		2	4		1	1	4	1					13
Tietoa muista Punaisen Ristin toiminnoista		4	1	1	2	1	11	1	1				22
Koti- ja vapaa-ajan tapaturmien ehkäisytyö													
Onko osastossanne ollut koti- ja vapaa-ajan tapaturmien ehkäisytyötä?													
tapaturmapäivä	2	3	6	2	2	3	2	2	6	1	0	0	29
Pysy pystyssä teema- ja koulutustilaisuudet	1	2	5	2		1	1		3				15
Aineiston jakaminen	1	1	2			1	2	1	2				10
Toimintaan osallistuneiden vapaaehtoisten määrä	2	2	6		1	2	1		5				19
joista miehiä	13	11	27	14	2	29	2	8	22	3			131
joista alle 29-vuotiaita	3	2	10	1		13		4	1				34
Toiminnalla tavoitettujen henkilöiden määrä	1	1	1	1		10							14
joista miehiä	75	140	377	80	15	125	51	10	260	20			1153
joista alle 29-vuotiaita	23	54	122	23		42	18	2	50				334
Onko tapaturmien ehkäisyä käsitelty osastossanne	1	70	14	3		10			145				243
terveyspisteessä		3	1		1	1			3				9
ensiapuryhmässä	2		4	1	1	2		2	3				15
ystävöitymisessä ja/tai omaishoidon tukitoiminnassa		1	3	1	1	2	1	1	2				12
nuorisotoiminnassa		1	1						3				5
KANSAINVÄLINEN TOIMINTA													
Onko osastossanne ollut kuluneen vuoden aikana humanitaarista tai kansainvälistä toimintaa?		3	2		2	2		2	1	1		2	15
vapaaehtoisten määrä		164	9		5	5			7			45	235
joista miehiä		61	3		1				2			10	77
joista alle 29-vuotiaita		45			5				7			5	62
Mitä kansainvälistä toimintaa osastossanne on ollut?													
Humanitaarisen oikeuden toimintaryhmä		2							1				3
Opintokerho						1							1
Kansainvälisen avun pienprojekti			1										1
Lähialueyhteistyöprojekti						1						1	2
Jotain muuta		2	1		1	1					1		7
Lähialueyhteistyöprojekti												1	1
Kotoutumista tukeva vapaaehtoistoiminta													
Onko osastossanne ollut/järjestetty kotoutumista tukevaa vapaaehtoistoimintaa?	21	16	14	5	18	8	9	11	11	3	0	15	131
Mitä kotoutumista tukevaa toimintaa osastossanne on ollut/järjestetty?													
Vastaanottokeskuksessa tapahtuvaa vapaaehtoistoimintaa tai toimintaa/turvapaikanhakijoiden tukemiseksi.	8	3	5	3	4	5	3	1	2	1		3	38
Kiintiöpakolaisten vastaanottoon osallistumista (esim, vastaanottoon osallistuminen, keräysten järjestäminen, infotilaisuuksien järjestäminen tai niihin osallistuminen)	10	7	4	3	3	6	3	3	3	1		8	51
Kielikerhotoimintaa	11	6	4	1	6	3	4	5	6	1		3	50
Kansainvälinen klubi tai ryhmä	7		1	1	3	4	2	1	2			1	22
Asumisapu- tai Arjen apu -toimintaa	7	8	9	2	10	6	7	7	4	2		6	68
Monikulttuuriset leirit ja retket	3	1	3		3	3	1	3	1	1		2	21
Yhdenvertaisuus- ja rasisminvastainen toiminta (muu kuin rasisminvastaisen viikon kampanja)	3	1				3		1					8
Muuta kotoutumista tukevaa toimintaa (esim. käsityö- ja kokkauskerhot, liikuntaryhmät jne.)	9	6	3		8	6	1	5	6	1		3	48
Yhteistyö muiden järjestöjen/viranomaisten/kunnan kanssa kotoutumisen tuessa?	15	12	9	2	6	5	4	7	5	2		1	68
Vastaanottokeskuksessa tapahtuva vapaaehtoistoiminta tai toiminta turvapaikanhakijoiden tukemiseksi													
Vapaaehtoisten määrä:													
Vastaanottokeskuksessa tapahtuva vapaaehtoistoiminta tai toiminta turvapaikanhakijoiden tukemiseksi	105	62	56	76	276	50	63		41	4		78	811
joista miehiä	12	13	7	23	34	6	15		5	1		12	128
joista alle 29-vuotiaita	6	3	2	3	28		5		1				48
Osallistujien määrä: vastaanottokeskuksessa tapahtuva toiminta turvapaikanhakijoiden tukemiseksi	533	923	476	306	128	54	100		67			375	2962
joista miehiä	56	71	61	123	19	6	22		13			35	406
joista alle 29-vuotiaita	106	160	112	81	27		8		16			58	568
Kiintiöpakolaisten vastaanottoon osallistuminen													
Vapaaehtoisten määrä	32	317	26	15	34	56	30	27	17	16		117	687
joista miehiä	7	83	6	4	5	13	10	4	3	8		34	177
joista alle 29-vuotiaita	2	153		4	8				1	1		34	203
Osallistujien määrä	132	137	67	5	90	65		43	17	80		91	727
joista maahan muuttaneita	110	112	64	3	80	29		25	64			67	554
joista miehiä	62	59	21		35	12		11	1	15		32	248
joista alle 29-vuotiaita	74	36	34		20	15		11	1	41		34	266
Kielikerhotoiminta													
Vapaaehtoisten määrä	85	57	28	19	20	15	18	39	41	15		16	353
joista miehiä	19	16	5	2	4	3	4		4	1		3	61
joista alle 29 vuotiaita	1	15		1				1	1			1	20
Osallistujien määrä: kielikerhotoiminta	541	785	165	40	194	120	64	108	92	70		148	2327
joista maahan muuttaneita	403	707	165	40	191	120	29	108	74	60		150	2047
joista miehiä	91	365	45	15	74	15	14	25	13	10		18	685
joista alle 29-vuotiaita	71	204	46	10	50	20	14	34	27	48		128	652
Kansainvälinen klubi tai ryhmä													
Vapaaehtoisten määrä	37		8	4	8	15	17	10				1	100
joista miehiä	9		2		1	2	3						17
joista alle 29-vuotiaita	6					2							8
Osallistujien määrä: kansainvälinen klubi tai ryhmä	134		25	12	33	100	340	30				12	686
joista maahan muuttaneita	113		25	8	33	100	338	25				12	654
joista miehiä	25		6		3	30	28	10					102
joista alle 29-vuotiaita	28		5	2	8	35	164					12	254
Asumisapu- tai arjen apu -toiminta													
Vapaaehtoisten määrä	97	67	65	25	104	22	25	30	47	16		20	518
joista miehiä	22	19	10	4	12	1	7	8	10	5		1	99
joista alle 29-vuotiaita	4	7		2	9	2		1	20			2	47
Osallistujien määrä: Asumisapu- tai Arjen apu -toiminta	488	366	193	32	749	235	61	119	178	49		70	2540
joista maahan muuttaneita	470	446	192	10	749	235	45	93	175	49		45	2509
joista miehiä	88	114	19	3	155	101	24	12	17	7		26	566

joista alle 29-vuotiaita	108	304	34	2	328	53	32	28	80	13		31	1013
Monikulttuuriset leirit ja retket	Hup	Häme	Ka-Su	Lappi	L-S	Oulu	Sata	Sa-ka	V-S	Åbo	Åland	Öb	Yht.
Vapaaehtoisten määrä	15	5	13		5	16	8	13	5			11	91
joista miehiä	7		2			6		1	1			3	20
joista alle 29-vuotiaita												3	3
Osallistujien määrä: monikulttuuriset leirit ja retket	182	70	195		53	86	100	105	47			225	1063
joista maahan muuttaneita	165	60	187		46	55	100	100	46			220	979
joista miehiä	32	35	39		15	30	8	8	4			52	223
joista alle 29-vuotiaita	68	50	76		43	35	50	30	20			155	527
Yhdenvertaisuus- ja rasisminvastainen toiminta	Hup	Häme	Ka-Su	Lappi	L-S	Oulu	Sata	Sa-ka	V-S	Åbo	Åland	Öb	Yht.
Vapaaehtoisten määrä	9	1				10		7					27
joista miehiä	1							4					5
joista alle 29-vuotiaita	2					2							4
Osallistujien määrä: Yhdenvertaisuus- ja rasisminvastainen toiminta	17					90		120					227
joista maahan muuttaneita						36		10					46
joista miehiä	2					40		60					102
joista alle 29-vuotiaita	6					70		110					186
Muu kotoutumista tukeva toiminta	Hup	Häme	Ka-Su	Lappi	L-S	Oulu	Sata	Sa-ka	V-S	Åbo	Åland	Öb	Yht.
Vapaaehtoisten määrä	84	26	12		35	29		50	32	3		13	284
joista miehiä	4	2	2		9	1		21	5				44
joista alle 29-vuotiaita	8	2			7	2		17	3				39
Osallistujien määrä: Muu kotoutumista tukeva toiminta	182	52	50		198	172		145	22	14		40	875
joista maahan muuttaneita	174	49	45		126	172		125	32	13		15	751
joista miehiä	15	11	1		23	46		26	3			5	130
joista alle 29-vuotiaita	88	18	31		62	25		37	7	6		12	286
Paperittomien tukeminen	Hup	Häme	Ka-Su	Lappi	L-S	Oulu	Sata	Sa-ka	V-S	Åbo	Åland	Öb	Yht.
Onko teillä ollut paperittomia tukevaa toimintaa osastossanne?	2	1				1	1					2	7
Kuinka monta paperitonta on osallistunut toimintaan	6					41	2					10	59
joista naisia	1					6						3	10
joista alle 18-vuotiaita	4					5						5	14
joista sairaita tai vammaisia													
joista turvapaikkaa hakeneita							2						2
joista EU-kansalaisia													
Onko paperittomia ohjattu tai saatettu viranomaisten palveluihin? Kuinka monta?	6	3				10	2						21
joista naisia	1												1
joista alle 18- vuotiaita	4												4
joista sairaita tai vammaisia													
Onko paperittomia ohjattu 3. sektorin palveluihin? Kuinka monta?						15							15
joista naisia													
joista alle 18- vuotiaita													
joista sairaita tai vammaisia													
Onko paperittomille annettu henkistä tukea? Kuinka monelle?						41							41
joista naisia													
joista alle 18-vuotiaita													
joista sairaita tai vammaisia													
Onko paperittomille annettu materiaalista apua (suoja, ruoka, vaatteet, hygienia, muu)? Kuinka monelle?	6					41						1	48
joista naisia	1											1	2
joista alle 18- vuotiaita	4												4
joista sairaita tai vammaisia													
Mitä materiaalista apua on annettu?													
Onko paperittomille annettu muuta neuvontaa? Kuinka monelle?		3				41							44
joista naisia													
joista alle 18-vuotiaita													
joista sairaita tai vammaisia													
7.0 NUORISOTOIMINTA	Hup	Häme	Ka-Su	Lappi	L-S	Oulu	Sata	Sa-ka	V-S	Åbo	Åland	Öb	Yht.
Onko osastollanne ollut vuoden aikana nuorisotoimintaa?	12	9	3	2	10	3	5	3	11	2		6	66
Nuorisotoiminnan ryhmät, määrä													
Reddie Kids - tai muu lasten kerho	1	7		1	3	2			3			1	18
nuorisoryhmä (esim. ea- tai ystäväryhmä)?	4	2	1		1	1	2		3	1		1	15
Läksyhelppi- ryhmä tai -pari?	15	5	5		2	2			6	1		6	42
muu lasten tai nuorten ryhmä?	2	1	1	1	53	1	2		3				64
Osallistujien määrä	Hup	Häme	Ka-Su	Lappi	L-S	Oulu	Sata	Sa-ka	V-S	Åbo	Åland	Öb	Yht.
Reddie Kids - tai muu lasten kerho	18	68		11	16	12	4		49			5	183
nuorisoryhmä (esim. ea- tai ystäväryhmä)?	31	14	20			4	8		31	6		5	119
Läksyhelppi- ryhmä tai -pari?	427	90	39		50				75	21		6	708
muu lasten tai nuorten ryhmä?	255	5	30	20	298		3	14	43			1	669
Vapaaehtoisten määrä	Hup	Häme	Ka-Su	Lappi	L-S	Oulu	Sata	Sa-ka	V-S	Åbo	Åland	Öb	Yht.
Reddie Kids - tai muu lasten kerho	5	32		8	10	1			11				67
nuorisoryhmä (esim. ea- tai ystäväryhmä)?	18	4	3				9		10	5			49
Läksyhelppi- ryhmä tai -pari?	113	35	18		6				42	9		6	229
muu lasten tai nuorten ryhmä?	10	1	1	10	13		2	5	26			1	69
Yhteensä	146	72	22	18	29	1	11	5	89	14		7	414
8.0 KOULUYHTEISTYÖ	Hup	Häme	Ka-Su	Lappi	L-S	Oulu	Sata	Sa-ka	V-S	Åbo	Åland	Öb	Yht.
Onko osastonne tehnyt koulu- tai oppilaitosvierailuita (lähi- ja etävierailujen määrä):													
Alakoulu	7	9	4	8	14	4	8	13	30	3	1	17	118
Yläkoulu	18	15	7	5	7	4	8	14	22	7		4	111
Lukio	5	8	4	2	5		3	1	4	2		2	36
Toisen asteen oppilaitokset	2	2	1	2	4				2	1		1	15
Korkeakoulut/yliopistot	3	2		1	1					4			11
Muut oppilaitokset	27				1				4			2	34
Onko osastolla ollut muuta koulu- tai oppilaitosyhteistyöhön liittyvää etätoimintaa													
Kuinka monen koulun kanssa olette tehneet yhteistyötä?	Hup	Häme	Ka-Su	Lappi	L-S	Oulu	Sata	Sa-ka	V-S	Åbo	Åland	Öb	Yht.
Alakoulu	23	21	11	9	46	18	8	12	41	8	3	28	228
Yläkoulu	23	20	12	4	23	10	9	7	18	6	1	7	140
Lukio	9	6	3	1	6	2	3	3	6	5		4	48
Toisen asteen oppilaitokset	5	4		1	4	1			3	4		1	23
Korkeakoulut/yliopistot	2	2		1	2					3			10
Muut oppilaitokset	3	1			1								5
Mistä aiheista osastonne on tehnyt koulu- tai oppilaitosyhteistyötä (esim. tehnyt kouluvierailun tai työpajan) ja kuinka monta kertaa?	Hup	Häme	Ka-Su	Lappi	L-S	Oulu	Sata	Sa-ka	V-S	Åbo	Åland	Öb	Yht.
Ensiapu	19	18	10	27	15	5	6	15	15	6	1	4	141
Yhdenvertaisuus/rasisminvastainen työ	15		1		1	1		3	4	1			26
Kansainvälisyyskasvatus/globaalikasvatus	5	1								5			11
Monikulttuurinen toiminta	25	1				1			23	1			51
Pakolaistieto/pakolaistelttapahtuma	1		1							4		3	9
Ystävyys	1	1	1		3			2	10			1	19

Ystävänäpäivänä	6	11	1	5	3	2	5	8	8	4		3	56
Punaisen Ristin viikolla	6	11	4	4	3		5	4	7	3		2	49
Nälkäpäivänä	7	10	6	6	3	2	5	5	7	5		4	60
Rasismin vastaisella viikolla	4	3	1				1		1	1		1	12
Muissa tapahtumissa/toimintaryhmissä (esim. ensiapu, ystävöimintä jne.)	19	22	20	8	15	8	11	7	17	5	1	17	150
Onko osasto järjestänyt uusien jäsenten iltoja ja/tai vapaaehtoisten iltoja vuoden aikana vuoden aikana?	Hup	Häme	Ka-Su	Lappi	L-S	Oulu	Sata	Sa-ka	V-S	Åbo	Åland	Öb	Yht.
Kyllä, oman uusien jäsenten illan	7	2		2				1	2	2			16
Kyllä, oman uusien vapaaehtoisten illan	9	9	3	2	5	2	3	1	4	1			39
Kyllä, osasojen alueellinen uusien jäsenten ilta								1	1				1
Kyllä, osasojen alueellinen uusien vapaaehtoisten ilta													1
Kyllä, piirin järjestämä alueellinen uusien jäsenten ilta	1								1				2
Kyllä, piirin järjestämä alueellinen uusien Vapaaehtoisten ilta													2
					1		1	1	1				4
Onko osastonne saanut uusia vapaaehtoisia Oman kautta?	24	20	14	9	18	12	8	11	13	5		10	144
14 OSASTOVIESTINTÄ													
Mitä digitaalisia palveluja osastonne käyttää?	Hup	Häme	Ka-Su	Lappi	L-S	Oulu	Sata	Sa-ka	V-S	Åbo	Åland	Öb	Yht.
Rednet	38	32	32	15	40	34	24	29	37	9		22	314
Webbisivut muualla kuin Rednetissä	3	4	1		1	1	1		4	3		2	20
Facebook	35	31	26	17	39	30	20	22	31	10		5	290
Twitter	3	1			1	1			4				10
Instagram	18	13	9	4	17	5	1	5	12	3		6	93
Sähköpostilistat	28	23	21	9	24	20	15	16	24	4		2	199
Oma	26	28	28	14	33	25	20	22	26	9		1	253
Tiktok					1							1	2
Muu (täsmennä)	9	9	9	5	10	9	7	5	5	2		2	80
Onko osastonne lähettänyt jäsentiedotteita jäsenilleen kuluvana vuonna?	Hup	Häme	Ka-Su	Lappi	L-S	Oulu	Sata	Sa-ka	V-S	Åbo	Åland	Öb	Yht.
Kyllä, sähköisesti	18	10	2	3	10	10	3	5	7	1		2	71
Kyllä, paperilla	5	7	10	5	5	5	9	5	6	1		2	64
Ei	14	14	22	12	37	17	14	24	28	6		5	220
Muulla tavalla	5	6	1		2	2	3	1	3	2			25
15 KUMMIT JA ITSEARVIOINTI	Hup	Häme	Ka-Su	Lappi	L-S	Oulu	Sata	Sa-ka	V-S	Åbo	Åland	Öb	Yht.
Onko osastonne hallitus arvioinut osaston toimintaa kuluneen vuoden aikana?	30	19	24	16	37	31	23	18	32	5		4	256
Onko piirin osastokummi käynyt osastossanne tai ollut yhteydessä teihin kuluneen vuoden aikana?	34	22	28	18	18	35	27	26	39	8		4	280
Kuka on osastokumminne? Jos et tiedä kuka se on niin kirjoita: En tiedä	23	24	18	11	30	16	14	20	24	7		3	209
Mitä muuta toimintaa, tapahtumia tai tempauksia joka ei ole tullut esiin tässä kyselyssä, on osastonne järjestänyt vuoden aikana?	3	9	3	1	2	1	5	6	5	2		1	38
Työllistäminen	Hup	Häme	Ka-Su	Lappi	L-S	Oulu	Sata	Sa-ka	V-S	Åbo	Åland	Öb	Yht.
Onko osastonne työllistänyt henkilöitä viime vuonna?	5	17	3	3	4	2	9	3	3	6		1	56
palkansaajien määrä (ei palkkatuki tms.)	2	22	3			1	11	7	8	3		1	58
Palkkatuella työllistettyjen määrä?	2	6	2		1	3	5	3	5	3		1	31
16. LOPUKSI	Hup	Häme	Ka-Su	Lappi	L-S	Oulu	Sata	Sa-ka	V-S	Åbo	Åland	Öb	Yht.
Mlnkä kouluarvosanan antaisit tilastokyselylle?	8	7	8	7	8	7	8	8	8	7		7	8

KOULUTUSKOONTI 2023

Ensiapukoulutukset EA1 ja EA2

		Hup	Häme	Ka-su	Lappi	L-S	oulu	Satakun	Sa-ka	V-S	Åbo	Åland	Öb	Summa
Koulutukset	EA 1	6	78	2	6	3	6	9	4	0	0	9	0	123
Osallistujat	EA 1	79	751	15	62	24	53	93	36	0	0	92	0	1205
Koulutukset	EA1: *Muu	0	0	0	0	0	1	1	0	0	0	0	0	2
Osallistujat	EA1:*Muu	0	0	0	0	0	20	12	0	0	0	0	0	32
Koulutukset	EA 2	1	3	0	1	1	0	2	0	0	0	2	0	10
Osallistujat	EA 2	10	19	0	15	1	0	14	0	0	0	11	0	70
Koulutukset	EA2: *Muu	0	0	0	0	0	1	0	0	0	0	0	0	1
Osallistujat	EA2: *Muu	0	0	0	0	0	8	0	0	0	0	0	0	8
Ensiapukoulutukset	Yhteensä	7	81	2	7	4	8	12	4	0	0	11	0	136
Ensiapukoulutukset osallistujat	Yhteensä	89	770	15	77	25	81	119	36	0	0	103	0	1315

Hätäa ja Peruselvytyskurssi

		Hup	Häme	Ka-su	Lappi	L-S	oulu	Satakun	Sa-ka	V-S	Åbo	Åland	Öb	Summa
Koulutukset	Hätäa 8 t.:	1	35	3	16	0	0	3	3	0	0	13	0	74
Osallistujat	Hätäa 8 t.:	6	204	32	89	0	0	27	21	0	0	108	0	487
Koulutukset	Hätäa 8 t.:*Muu	0	0	0	0	0	0	0	0	0	0	0	0	0
Osallistujat	Hätäa 8 t.:*Muu	0	0	0	0	0	0	0	0	0	0	0	0	0
Koulutukset	Hätäa 5-7 t.:	0	0	0	0	0	0	1	5	0	0	2	0	8
Osallistujat	Hätäa 5-7 t.:	0	0	0	0	0	0	15	75	0	0	20	0	110
Koulutukset	Hätäa 5-7 t.: *Muu	0	0	0	0	0	0	0	0	0	0	0	0	0
Osallistujat	Hätäa 5-7 t.: *Muu	0	0	0	0	0	0	0	0	0	0	0	0	0
Koulutukset	Hätäa 4 t.:	14	35	1	5	0	3	4	0	0	0	19	0	81
Osallistujat	Hätäa 4 t.:	163	438	6	40	0	21	47	0	0	0	147	0	862
Koulutukset	Hätäa 4 t.: *Muu	0	0	0	0	0	0	0	0	0	0	0	0	0
Osallistujat	Hätäa 4 t.: *Muu	0	0	0	0	0	0	0	0	0	0	0	0	0
Koulutukset	Peruselvytyskurssi 4 t.:	4	1	0	0	0	0	0	0	0	0	0	0	5
Osallistujat	Peruselvytyskurssi 4 t.:	40	12	0	0	0	0	0	0	0	0	0	0	52
Koulutukset	Peruselvytyskurssi 4 t.: *Muu	0	0	0	0	0	0	0	0	0	0	0	0	0
Osallistujat	Peruselvytyskurssi 4 t.: *Muu	0	0	0	0	0	0	0	0	0	0	0	0	0
Hätäa ja Peruselvytyskurssi	Yhteensä	19	71	4	21	0	3	8	8	0	0	34	0	168
Hätäa ja Peruselvytyskurssi osallistujat	Yhteensä	209	654	38	129	0	21	89	96	0	0	275	0	1511

*Muu: MUU JÄRJESTÄJÄ (täytetään piirissä)

Ensiavuste, Turvapassi, Kuljettaja ja muut jatkokurssit

		Hup	Häme	Ka-su	Lappi	L-S	oulu	Satakun	Sa-ka	V-S	Åbo	Åland	Öb	Summa
Koulutukset	SPR Turvapassi:	0	0	0	0	0	0	0	0	0	0	0	0	0
Osallistujat	SPR Turvapassi:	0	0	0	0	0	0	0	0	0	0	0	0	0
Koulutukset	Turvapassi Kertaus	0	0	0	0	0	0	0	0	0	0	0	0	0
Osallistujat	Turvapassi Kertaus	0	0	0	0	0	0	0	0	0	0	0	0	0
Koulutukset	Ammattikuljettajan ensiapukurssi	0	0	0	0	0	0	0	0	0	0	0	0	0
Osallistujat	Ammattikuljettajan ensiapukurssi	0	0	0	0	0	0	0	0	0	0	0	0	0
Koulutukset	Ryhmänjohtajan peruskurssi	0	0	0	0	0	0	1	0	0	0	0	0	1
Osallistujat	Ryhmänjohtajan peruskurssi	0	0	0	0	0	0	2	0	0	0	0	0	2
Koulutukset	Ensiapukurssi EA 3	0	1	0	0	1	0	0	0	0	0	0	0	2
Osallistujat	Ensiapukurssi EA 3	0	21	0	0	9	0	0	0	0	0	0	0	30
Koulutukset	Ensiapupäivystäjien jatkokoulutus	0	0	0	0	2	0	1	0	0	0	0	0	3
Osallistujat	Ensiapupäivystäjien jatkokoulutus	0	0	0	0	29	0	3	0	0	0	0	0	32
Koulutukset	Ensiapupäivystäjän peruskurssi	0	2	1	0	4	3	1	0	0	0	1	0	12
Osallistujat	Ensiapupäivystäjän peruskurssi	0	55	12	0	26	19	10	0	0	0	8	0	130
Koulutukset	Ensiavuste peruskurssi	0	0	1	0	2	0	1	0	0	0	0	0	4
Osallistujat	Ensiavuste peruskurssi	0	0	9	0	13	0	3	0	0	0	0	0	25
Ensiavuste, Turvapassi, Kuljettaja ja muut jatkokurssit	Yhteensä	0	3	2	0	9	3	4	0	0	0	1	0	22
Ensiavuste, Turvapassi, Kuljettaja ja muut jatkokurssit osallistujat	Yhteensä	0	76	21	0	77	19	18	0	0	0	8	0	219

Rinnepäivystys ja muut ensiapukurssi

		Hup	Häme	Ka-su	Lappi	L-S	oulu	Satakun	Sa-ka	V-S	Åbo	Åland	Öb	Summa
Koulutukset (Rinnepäivystyksen peruskurssi)	Rinnepäivystyksen peruskurssi	0	0	0	0	0	0	0	0	0	0	0	0	0
Osallistujat (Rinnepäivystyksen peruskurssi)	Rinnepäivystyksen peruskurssi	0	0	0	0	0	0	0	0	0	0	0	0	0
Koulutukset	Rinnepäivystys kertauskurssi	0	0	0	0	0	0	0	0	0	0	0	0	0
Osallistujat	Rinnepäivystys kertauskurssi	0	0	0	0	0	0	0	0	0	0	0	0	0
Koulutukset	Lapsi ja tapaturma -kurssi	0	0	0	0	0	0	0	0	0	0	5	2	7
Osallistujat	Lapsi ja tapaturma -kurssi	0	0	0	0	0	0	0	0	0	0	59	27	86
Koulutukset	Auttajakurssi	4	1	0	3	0	0	0	1	0	0	0	0	9
Osallistujat	Auttajakurssi	71	23	0	24	0	0	0	5	0	0	0	0	123
Koulutukset	Muu ea -koulutus 1-3 tuntia	8	35	0	4	14	9	1	0	0	0	2	0	73
Osallistujat	Muu ea -koulutus 1-3 tuntia	95	350	0	54	160	75	12	0	0	0	30	0	776
Koulutukset	Muu ea -koulutus yli 3 tuntia	0	0	2	0	12	4	0	0	0	0	0	0	18
Osallistujat	Muu ea -koulutus yli 3 tuntia	0	0	22	0	80	150	0	0	0	0	0	0	252
Rinnepäivystys ja muut ensiapukurssi	Yhteensä	12	36	2	7	26	13	1	1	0	0	7	2	107
Rinnepäivystys ja muut ensiapukurssi osallistujat	Yhteensä	166	373	22	78	240	225	12	5	0	0	89	27	1237

Henkinen tuki, kotimaan apu ja IHL koulutukset

		Hup	Häme	Ka-su	Lappi	L-S	oulu	Satakun	Sa-ka	V-S	Åbo	Åland	Öb	Summa
Koulutukset (Henkisen tuen, kotima)	Henkisen tuen peruskurssi	1	6	0	0	2	1	4	0	0	0	2	0	16
Osallistujat (Henkisen tuen, kotima)	Henkisen tuen peruskurssi	5	100	0	0	24	6	64	0	0	0	35	0	234
Koulutukset	Henkisen tuen jatkokurssi	0	3	0	0	1	1	4	1	0	0	0	0	10
Osallistujat	Henkisen tuen jatkokurssi	0	34	0	0	12	10	60	5	0	0	0	0	121
Koulutukset	Henkinen tuki: Purkukoulutus 4h	0	5	0	0	0	0	0	0	0	0	0	0	5
Osallistujat	Henkinen tuki: Purkukoulutus 4h	0	48	0	0	0	0	0	0	0	0	0	0	48
Koulutukset	Muu henkisen tuen koulutus 1-3t	0	8	0	0	0	30	10	0	0	0	1	0	49
Osallistujat	Muu henkisen tuen koulutus 1-3t	0	163	0	0	0	400	117	0	0	0	8	0	688
Koulutukset	Muu henkisen tuen koulutus yli 3t	1	1	0	0	0	5	8	0	0	0	0	0	15
Osallistujat	Muu henkisen tuen koulutus yli 3t	20	27	0	0	0	35	351	27	0	0	0	0	433
Koulutukset	Kotimaan avun peruskurssi	0	5	0	0	2	0	2	0	0	0	2	0	11
Osallistujat	Kotimaan avun peruskurssi	0	52	0	0	15	0	28	0	0	0	37	0	132
Koulutukset	Humanitaarisen oikeuden info	0	0	0	0	2	2	1	0	0	0	1	0	6
Osallistujat	Humanitaarisen oikeuden info	0	0	0	0	65	12	32	0	0	0	1	0	110
Koulutukset	Humanitaarisen oikeuden peruskurssi	0	2	0	0	2	1	0	0	0	0	0	0	5
Osallistujat	Humanitaarisen oikeuden peruskurssi	0	32	0	0	31	22	0	0	0	0	0	0	85
Koulutukset	Humanitaarisen oikeuden jatkokurssi	0	0	0	0	0	0	0	0	0	0	0	0	0
Osallistujat	Humanitaarisen oikeuden jatkokurssi	0	0	0	0	0	0	0	0	0	0	0	0	0
Koulutukset	Muu humanitaarisen oikeuden koulutus	0	2	0	0	0	0	0	0	0	0	2	0	4
Osallistujat	Muu humanitaarisen oikeuden koulutus	0	183	0	0	0	0	0	0	0	0	7	0	190
Koulutukset	Muu humanitaarisen oikeuden koulutus	0	0	0	0	0	1	0	0	0	0	0	0	1
Osallistujat	Muu humanitaarisen oikeuden koulutus	0	0	0	0	0	19	0	0	0	0	0	0	19
Koulutukset	Mitä merkin takana 1-2 t (info)	2	0	0	0	0	0	0	0	0	0	0	0	2
Osallistujat	Mitä merkin takana 1-2 t (info)	20	0	0	0	0	0	0	0	0	0	0	0	20
Henkinen tuki, kotimaan apu ja IHL koulutukset	Yhteensä	4	32	0	0	9	41	29	1	0	0	8	0	124
Henkinen tuki, kotimaan apu ja IHL koulutukset osallistujat	Yhteensä	45	639	0	0	147	504	652	5	0	0	88	0	2080

Järjestökoulutukset

		Hup	Häme	Ka-su	Lappi	L-S	oulu	Satakun	Sa-ka	V-S	Åbo	Åland	Öb	Summa
--	--	-----	------	-------	-------	-----	------	---------	-------	-----	-----	-------	----	-------

Koulutukset	Nälk päiväkeraajainfo	1	0	1	0	3	1	5	1	1	0	0	40	53
Osallistajat	Nälk päiväkeraajainfo	8	0	12	0	8	10	66	8	4	0	0	0	116
Koulutukset	Piirin hallituksen koulutus	0	1	1	0	2	0	0	0	0	0	0	1	5
Osallistajat	Piirin hallituksen koulutus	0	6	8	0	21	0	0	0	0	0	0	0	35
Koulutukset	Muu järjestökoulutus 1-3 t	1	7	12	0	30	43	6	0	0	0	0	2	101
Osallistajat	Muu järjestökoulutus 1-3 t	9	53	290	0	176	150	81	0	0	0	0	0	759
Koulutukset	Muu järjestökoulutus yli 3 t	0	0	0	0	2	2	1	0	0	0	0	0	5
Osallistajat	Muu järjestökoulutus yli 3 t	0	0	0	0	22	201	21	0	0	0	0	0	244
Järjestökoulutukset		14	141	149	0	57	66	33	32	1	0	0	46	539
Järjestökoulutukset osallistajat		27	211	535	0	282	425	224	34	4	0	0	0	1742

Maahanmuuttotyön koulutukset		Hup	Häme	Ka-su	Lappi	L-S	oulu	Satakun	Sa-ka	V-S	Åbo	Åland	Öb	
Koulutukset (Kotoutumisen tukena, Kotoutumisen tukena)		1	2	4	0	14	5	4	0	0	0	1	1	32
Osallistajat (Kotoutumisen tukena, Kotoutumisen tukena)		8	50	71	0	139	60	32	0	0	0	22	2	384
Koulutukset	Moninaisuus vapaaehtoistoiminnassa	1	0	0	1	0	3	1	0	0	0	0	0	6
Osallistajat	Moninaisuus vapaaehtoistoiminnassa	3	0	0	16	0	47	40	0	0	0	0	0	106
Koulutukset	Rasisminvastaisen kampanjan esitt	0	2	1	0	1	2	0	0	0	0	0	1	7
Osallistajat	Rasisminvastaisen kampanjan esitt	0	12	9	0	6	9	0	0	0	0	0	3	39
Koulutukset	Paperittomat ja Punainen Risti -kou	0	0	0	0	0	0	2	0	0	0	0	0	2
Osallistajat	Paperittomat ja Punainen Risti -kou	0	0	0	0	0	0	73	0	0	0	0	0	73
Koulutukset	Vapaaehtoisten voimavarapäivä	0	2	0	0	8	3	1	0	0	0	0	0	14
Osallistajat	Vapaaehtoisten voimavarapäivä	0	23	0	0	76	55	16	0	0	0	0	0	170
Koulutukset	Uudelleensijoitetut ja Punainen Rist	0	0	0	0	0	0	0	0	0	0	0	0	0
Osallistajat	Uudelleensijoitetut ja Punainen Rist	0	0	0	0	0	0	0	0	0	0	0	0	0
Koulutukset	Haavoittuvassa asemassa olevan m	0	0	0	0	2	5	0	0	0	0	0	0	7
Osallistajat	Haavoittuvassa asemassa olevan m	0	0	0	0	52	62	0	0	0	0	0	0	114
Koulutukset	Muu maahanmuuttotyön koulutus	1	12	5	0	39	21	8	0	0	0	0	0	86
Osallistajat	Muu maahanmuuttotyön koulutus	7	175	69	0	572	395	94	0	0	0	0	0	1312
Maahanmuuttotyön koulutukset	Yhteensä	3	18	10	1	64	39	16	0	0	0	1	2	154
Maahanmuuttotyön koulutukset osallistajat	Yhteensä	18	260	149	16	845	628	255	0	0	0	22	5	2198

Nuorisotoiminnan koulutukset		Hup	Häme	Ka-su	Lappi	L-S	oulu	Satakun	Sa-ka	V-S	Åbo	Åland	Öb	
Koulutukset	Nuorisotoiminnan info- koulutus	0	0	0	0	0	0	0	0	0	0	0	0	0
Osallistajat	Nuorisotoiminnan info- koulutus	0	0	0	0	0	0	0	0	0	0	0	0	0
Koulutukset	Reddie Kids- ohjaajakoulutus	1	1	0	0	0	1	0	0	0	0	0	0	3
Osallistajat	Reddie Kids- ohjaajakoulutus	6	9	0	0	0	2	0	0	0	0	0	0	17
Koulutukset	Leiriohjaajan peruskurssi	0	1	0	0	2	1	1	0	0	0	0	0	5
Osallistajat	Leiriohjaajan peruskurssi	0	9	0	0	22	18	30	0	0	0	0	0	79
Koulutukset	Leiripomon peruskurssi	0	0	0	0	0	0	0	0	0	0	0	0	0
Osallistajat	Leiripomon peruskurssi	0	0	0	0	0	0	0	0	0	0	0	0	0
Koulutukset	Läksyhelpiiohjaajakoulutus	0	0	0	0	0	11	0	0	1	0	0	0	12
Osallistajat	Läksyhelpiiohjaajakoulutus	0	0	0	0	0	44	0	0	15	0	0	0	59
Koulutukset	Muu nuorisokoulutus 1-3 t	3	1	0	0	0	1	1	0	0	0	0	0	6
Osallistajat	Muu nuorisokoulutus 1-3 t	95	6	0	0	0	6	15	0	0	0	0	0	122
Koulutukset	Muu nuorisokoulutus yli 3 t	0	1	0	0	0	0	1	0	0	0	0	0	2
Osallistajat	Muu nuorisokoulutus yli 3 t	0	6	0	0	0	0	54	0	0	0	0	0	60
Nuorisotoiminnan koulutukset	Yhteensä	105	34	0	0	24	84	102	0	16	0	0	0	365
Nuorisotoiminnan koulutukset osallistajat	Yhteensä	210	68	0	0	48	168	204	0	32	0	0	0	730

Ystävöiminnan koulutukset		Hup	Häme	Ka-su	Lappi	L-S	oulu	Satakun	Sa-ka	V-S	Åbo	Åland	Öb	
Koulutukset (Ystävöimintään liitty Ystävöiminnan info		0	0	0	0	1	3	2	2	1	0	0	3	12
Osallistajat (Ystävöimintään liitty Ystävöiminnan info		0	0	0	0	28	34	13	20	15	0	0	0	110
Koulutukset	Ystävöiminnan peruskurssi 3 t	1	26	6	12	54	9	10	10	0	0	1	2	131
Osallistajat	Ystävöiminnan peruskurssi 3 t	5	244	65	88	461	105	105	87	0	0	12	0	1172
Koulutukset	Ystävöiminnan uusi jatkokurssi 6	0	1	0	0	0	1	0	0	0	0	0	0	2
Osallistajat	Ystävöiminnan uusi jatkokurssi 6	0	16	0	0	0	12	0	0	0	0	0	0	28
Koulutukset	Henkinen tuki ystäville	0	0	0	0	7	0	2	0	0	0	0	0	9
Osallistajat	Henkinen tuki ystäville	0	0	0	0	242	0	15	0	0	0	0	0	257
Koulutukset	Ystävälittäjäkoulutus	0	6	1	0	6	0	1	0	0	0	0	0	14
Osallistajat	Ystävälittäjäkoulutus	0	13	4	0	16	0	16	0	0	0	0	0	49
Koulutukset	Ystävänä palvelutalossa tai sairaala	0	0	0	0	2	0	0	0	0	0	0	2	4
Osallistajat	Ystävänä palvelutalossa tai sairaala	0	0	0	0	19	0	0	0	0	0	0	0	19
Koulutukset	Ulkoiluystävän peruskurssi	0	0	0	1	1	0	0	0	0	0	0	0	2
Osallistajat	Ulkoiluystävän peruskurssi	0	0	0	9	5	0	0	0	0	0	0	0	14
Koulutukset	Ulkoiluystäväkoulutus	0	0	0	0	0	0	0	0	0	0	0	0	0
Osallistajat	Ulkoiluystäväkoulutus	0	0	0	0	0	0	0	0	0	0	0	0	0
Koulutukset	Kaveritaitoja-ohjelman perehdytys	0	0	0	0	7	0	7	0	0	0	0	0	14
Osallistajat	Kaveritaitoja-ohjelman perehdytys	0	0	0	0	160	0	39	0	0	0	0	0	199
Koulutukset	Nuoret ja mielenterveys	0	0	0	0	0	0	0	0	0	0	0	0	0
Osallistajat	Nuoret ja mielenterveys	0	0	0	0	0	0	0	0	0	0	0	0	0
Koulutukset	Verkkoystävöiminnan	0	0	2	0	5	0	0	0	0	0	0	0	7
Osallistajat	Verkkoystävöiminnan	0	0	21	0	62	0	0	0	0	0	0	0	83
Koulutukset	Ystävöiminnan mentorimallin kou	0	0	1	0	1	0	0	0	0	0	0	0	2
Osallistajat	Ystävöiminnan mentorimallin kou	0	0	3	0	3	0	0	0	0	0	0	0	6
Koulutukset	Kertaluonteinen ystävöiminta	0	0	0	0	0	0	5	0	0	0	0	0	5
Osallistajat	Kertaluonteinen ystävöiminta	0	0	0	0	0	0	53	0	0	0	0	0	53
Koulutukset	Muistisairaahan kohtaaminen	0	0	0	0	0	0	0	0	0	0	0	0	0
Osallistajat	Muistisairaahan kohtaaminen	0	0	0	0	0	0	0	0	0	0	0	0	0
Koulutukset	Haastavien asioiden puheeksi ottan	0	0	0	0	1	0	0	0	0	0	0	0	1
Osallistajat	Haastavien asioiden puheeksi ottan	0	0	0	0	7	0	0	0	0	0	0	0	7
Koulutukset	Luonto osaksi hyvinvointia -koulutu	0	0	0	0	0	0	2	0	0	0	0	0	2
Osallistajat	Luonto osaksi hyvinvointia -koulutu	0	0	0	0	0	0	74	0	0	0	0	0	74
Koulutukset	Varaisovanhemman koulutus	0	0	0	0	0	0	0	0	1	0	0	0	1
Osallistajat	Varaisovanhemman koulutus	0	0	0	0	0	0	0	0	4	0	0	0	4
Koulutukset	Ystävöiminnan ryhmänohjaajakou	0	0	0	1	1	0	0	0	0	0	0	0	2
Osallistajat	Ystävöiminnan ryhmänohjaajakou	0	0	0	4	5	0	0	0	0	0	0	0	9
Ystävöiminnan koulutukset	Yhteensä	1	33	10	14	86	13	29	12	2	0	1	7	208
Ystävöiminnan koulutukset osallistajat	Yhteensä	5	273	93	101	1008	151	315	107	19	0	12	0	2084

Muut ystävöiminnan koulutukset		Hup	Häme	Ka-su	Lappi	L-S	oulu	Satakun	Sa-ka	V-S	Åbo	Åland	Öb	
Koulutukset (Täytä tähän oaihoitd Ystävänä omaishoitoperheelle		0	0	0	0	0	0	0	0	0	0	0	0	0
Osallistajat (Täytä tähän oaihoitd Ystävänä omaishoitoperheelle		0	0	0	0	0	0	0	0	0	0	0	0	0
Koulutukset	Vankilavierailijan koulutus	0	1	0	0	2	0	0	0	0	0	0	0	3
Osallistajat	Vankilavierailijan koulutus	0	6	0	0	16	0	0	0	0	0	0	0	22
Koulutukset	Ruoka-aputoiminnan info	0	0	0	0	0	0	4	2	0	0	0	0	6
Osallistajat	Ruoka-aputoiminnan info	0	0	0	0	0	0	77	10	0	0	0	0	87
Koulutukset	Perehdytys ruoka-avun vapaaehtois	0	0	0	0	0	0	2	2	0	0	0	0	4
Osallistajat	Perehdytys ruoka-avun vapaaehtois	0	0	0	0	0	0	25	10	0	0	0	0	35
Koulutukset	1-3t Muu ystävöiminnan ja ruoka	0	4	3	0	12	0	2	0	0	0	0	0	21
Osallistajat	1-3t Muu ystävöiminnan ja ruoka	0	40	32	0	67	0	20	0	0	0	0	0	159
Koulutukset	3 t Muu													

Osallistujat (Seksuaaliterveys, Päih Koti- ja vapaa-ajan tapaturmat, lue	0	0	0	0	0	0	10	0	0	0	0	0	0	10
Koulutukset HIV/seksuaaliterveys peruskurssi	0	0	0	0	0	0	0	0	0	0	0	0	0	0
Osallistujat HIV/seksuaaliterveys peruskurssi	0	0	0	0	0	0	0	0	0	0	0	0	0	0
Koulutukset Hoito ja huolenpito kotona -kurssi:	0	0	0	0	0	0	0	0	0	0	0	0	0	0
Osallistujat Hoito ja huolenpito kotona -kurssi:	0	0	0	0	0	0	0	0	0	0	0	0	0	0
Koulutukset Päihdeneuvojakurssi	0	0	0	0	0	0	0	0	0	0	0	0	0	0
Osallistujat Päihdeneuvojakurssi	0	0	0	0	0	0	0	0	0	0	0	0	0	0
Koulutukset Varhaisen puuttumisen kurssi	0	1	0	0	0	0	2	0	0	0	0	0	0	3
Osallistujat Varhaisen puuttumisen kurssi	0	17	0	0	0	0	18	0	0	0	0	0	0	35
Koulutukset Ystävänä omaishoitoperheessä	0	0	0	0	0	0	0	0	0	0	0	0	0	0
Osallistujat Ystävänä omaishoitoperheessä	0	0	0	0	0	0	0	0	0	0	0	0	0	0
Koulutukset Turvakoutsi-koulutus	0	0	0	0	0	0	9	0	0	0	0	0	0	9
Osallistujat Turvakoutsi-koulutus	0	0	0	0	0	0	160	0	0	0	0	0	0	160
Koulutukset Ensiaputaitoja omaishoitajille ja ikä	0	0	0	0	0	1	2	0	0	0	0	0	0	3
Osallistujat Ensiaputaitoja omaishoitajille ja ikä	0	0	0	0	0	10	28	0	0	0	0	0	0	38
Koulutukset Muu terveyden edistämiseen liittyv.	0	0	5	0	0	3	2	0	0	0	0	0	0	10
Osallistujat Muu terveyden edistämiseen liittyv.	0	0	59	0	0	120	54	0	0	0	0	0	0	233
Koulutukset Muu terveyden edistämiseen liittyv.	0	0	0	0	0	0	1	0	0	0	0	0	0	1
Osallistujat Muu terveyden edistämiseen liittyv.	0	0	0	0	0	0	2	0	0	0	0	0	0	2
Koulutukset Muu sosiaalipalvelu- tai ystävätoim	0	0	0	0	0	10	19	0	0	0	0	0	0	29
Osallistujat Muu sosiaalipalvelu- tai ystävätoim	0	0	0	0	0	68	212	0	0	0	0	0	0	280
Koulutukset Muu sosiaalipalvelu- tai ystävätoim	0	0	0	0	0	1	6	0	0	0	0	0	0	7
Osallistujat Muu sosiaalipalvelu- tai ystävätoim	0	0	0	0	0	38	79	0	0	0	0	0	0	117
Terveyden edistämisen koulutukset	Yhteensä	0	1	5	0	0	15	42	0	0	0	0	0	63
Terveyden edistämisen osallistujat	Yhteensä	0	17	59	0	0	236	563	0	0	0	0	0	875

Valmiuden koulutukset	Hup	Häme	Ka-su	Lappi	L-S	oulu	Satakunt	Sa-ka	V-S	Åbo	Åland	Öb		
Koulutukset (Vapepa, Ensihuolto, Et Auttamisvalmiuden peruskurssi	0	6	0	0	0	0	1	2	0	0	0	1	2	12
Osallistujat (Vapepa, Ensihuolto, Et Auttamisvalmiuden peruskurssi	0	64	0	0	0	11	35	0	0	0	20	0	0	130
Koulutukset Vapepa tutuksi-info	0	1	0	0	0	6	2	6	0	0	0	0	0	15
Osallistujat Vapepa tutuksi-info	0	25	0	0	182	25	89	0	0	0	0	0	0	321
Koulutukset Vapepan peruskurssi	0	10	0	0	2	5	4	0	1	0	2	0	0	24
Osallistujat Vapepan peruskurssi	0	205	0	0	8	49	77	0	2	0	21	0	0	362
Koulutukset Ensihuollon peruskurssi	0	4	0	0	6	0	3	1	0	0	0	0	0	14
Osallistujat Ensihuollon peruskurssi	20	55	0	0	58	0	38	14	0	0	0	0	0	185
Koulutukset Etsinnän peruskurssi	0	9	1	0	12	5	3	0	1	0	1	0	0	32
Osallistujat Etsinnän peruskurssi	0	219	12	0	150	97	42	0	2	0	13	0	0	535
Koulutukset Viestin peruskurssi	0	5	0	0	5	0	1	0	0	0	1	0	0	12
Osallistujat Viestin peruskurssi	0	64	0	0	32	0	12	0	0	0	7	0	0	115
Koulutukset Maastajohtajan peruskurssi	0	0	0	0	0	0	2	0	0	0	1	0	0	3
Osallistujat Maastajohtajan peruskurssi	0	0	0	0	0	0	17	0	0	0	12	0	0	29
Koulutukset Osaston valmius- ja varautuminen	0	0	0	0	0	0	2	0	0	0	1	0	0	3
Osallistujat Osaston valmius- ja varautuminen	0	0	0	0	0	0	25	0	0	0	30	0	0	55
Koulutukset Valmiuspäivystäjäkurssi	0	0	0	0	0	1	0	0	0	0	0	0	0	1
Osallistujat Valmiuspäivystäjäkurssi	0	0	0	0	0	7	0	0	0	0	0	0	0	7
Koulutukset Valmiussuunnittelun peruskurssi	0	0	0	0	5	0	0	0	0	0	0	0	0	5
Osallistujat Valmiussuunnittelun peruskurssi	0	0	0	0	38	0	0	0	0	0	0	0	0	38
Koulutukset Vapepa-johtajan peruskurssi	0	0	0	0	0	0	0	0	0	0	0	0	0	0
Osallistujat Vapepa-johtajan peruskurssi	0	0	0	0	0	0	0	0	0	0	0	0	0	0
Koulutukset Muu valmiuskoulutus yli 1- 3t	2	13	0	0	22	5	36	0	1	0	0	0	0	79
Osallistujat Muu valmiuskoulutus yli 1- 3t	20	6	0	0	250	137	999	0	15	0	0	0	0	1427
Koulutukset Muu valmiuskoulutus yli 3t	2	2	0	0	1	0	13	0	0	0	0	0	0	18
Osallistujat Muu valmiuskoulutus yli 3t	20	8	0	0	26	0	257	0	0	0	0	0	0	311
Valmiuden koulutukset	Yhteensä	4	50	1	0	59	19	72	1	3	0	7	2	218
Valmiuden osallistujat	Yhteensä	60	646	12	0	744	326	1591	14	19	0	103	0	3515

Kaikki koulutukset yhteensä	0	169	505	189	50	352	304	356	63	22	0	70	59	2139
Kaikki OSALLISTUJAT yhteensä	0	829	4033	988	401	3499	2784	4164	317	74	0	700	32	17821

KOONTI

Ensiapukoulutukset	Yhteensä	7	81	2	7	4	8	12	4	0	0	11	0	136
Ensiapukoulutukset osallistujat	Yhteensä	89	770	15	77	25	81	119	36	0	0	103	0	1315
Hätäa ja Peruselvytyskurssi	Yhteensä	19	71	4	21	0	3	8	8	0	0	34	0	168
Hätäa ja Peruselvytyskurssi osallistujat	Yhteensä	209	654	38	129	0	21	89	96	0	0	275	0	1511
Ensiavuste, Turvapassi, Kuljettaja ja muut jatkokurssit	Yhteensä	0	3	2	0	9	3	4	0	0	0	1	0	22
Ensiavuste, Turvapassi, Kuljettaja ja muut jatkokurssit osallistujat	Yhteensä	0	76	21	0	77	19	18	0	0	0	8	0	219
Rinnepäivystys ja muut ensiapukurssi	Yhteensä	12	36	2	7	26	13	1	1	0	0	7	2	107
Rinnepäivystys ja muut ensiapukurssi osallistujat	Yhteensä	166	373	22	78	240	225	12	5	0	0	89	27	1237
Henkinen tuki, kotimaan apu ja IHL koulutukset	Yhteensä	4	32	0	0	9	41	29	1	0	0	8	0	124
Henkinen tuki, kotimaan apu ja IHL koulutukset osallistujat	Yhteensä	45	639	0	0	147	504	652	5	0	0	88	0	2080
Järjestökoulutukset	0	14	141	149	0	57	66	33	32	1	0	0	46	539
Järjestökoulutukset osallistujat	0	27	211	535	0	282	425	224	34	4	0	0	0	1742
Maahanmuuttotyön koulutukset	Yhteensä	3	18	10	1	64	39	16	0	0	0	1	2	154
Maahanmuuttotyön koulutukset osallistujat	Yhteensä	18	260	149	16	845	628	255	0	0	0	22	5	2198
Nuorisotoiminnan koulutukset	Yhteensä	105	34	0	0	24	84	102	0	16	0	0	0	365
Nuorisotoiminnan koulutukset osallistujat	Yhteensä	210	68	0	0	48	168	204	0	32	0	0	0	730
Ystävätoiminnan koulutukset	Yhteensä	1	33	10	14	86	13	29	12	2	0	1	7	208
Ystävätoiminnan koulutukset osallistujat	Yhteensä	5	273	93	101	1008	151	315	107	19	0	12	0	2084
Muut ystävätoiminnan koulutukset	Yhteensä	0	5	4	0	14	0	8	4	0	0	0	0	35
Muut ystävätoiminnan osallistujat	Yhteensä	0	46	44	0	83	0	122	20	0	0	0	0	315
Terveyden edistämisen koulutukset	Yhteensä	0	1	5	0	0	15	42	0	0	0	0	0	63
Terveyden edistämisen osallistujat	Yhteensä	0	17	59	0	0	236	563	0	0	0	0	0	875
Valmiuden koulutukset	Yhteensä	4	50	1	0	59	19	72	1	3	0	7	2	218
Valmiuden osallistujat	Yhteensä	60	646	12	0	744	326	1591	14	19	0	103	0	3515
		169	505	189	50	352	304	356	63	22	0	70	59	2139
		829	4033	988	401	3499	2784	4164	317	74	0	700	32	17821

	Hup	Häme	Ka-su	Lappi	L-S	oulu	Satakunt	Sa-ka	V-S	Åbo	Åland	Öb	Summa
Muut koulutukset	17	35	30	***	8	6	13	3	4	***	***	***	116
Muut koulutukset osallistujat	371	566	488	***	35	55	136	128	55	***	***	***	1834

Koulutukset yhteensä	Summa	169	505	189	50	352	304	356	63	22	0	70	59	2255
Osallistujat yhteensä	SUMMA	829	4033	988	401	3499	2784	4164	317	74	0	700	32	19655

KESKUSTOIMISTON KOLUTUKSET/siviverkosta lisätyt

Koulutukset yhteensä	lisätään	lisätään	264
Osallistujat yhteensä	lisätään	lisätään	1900

